

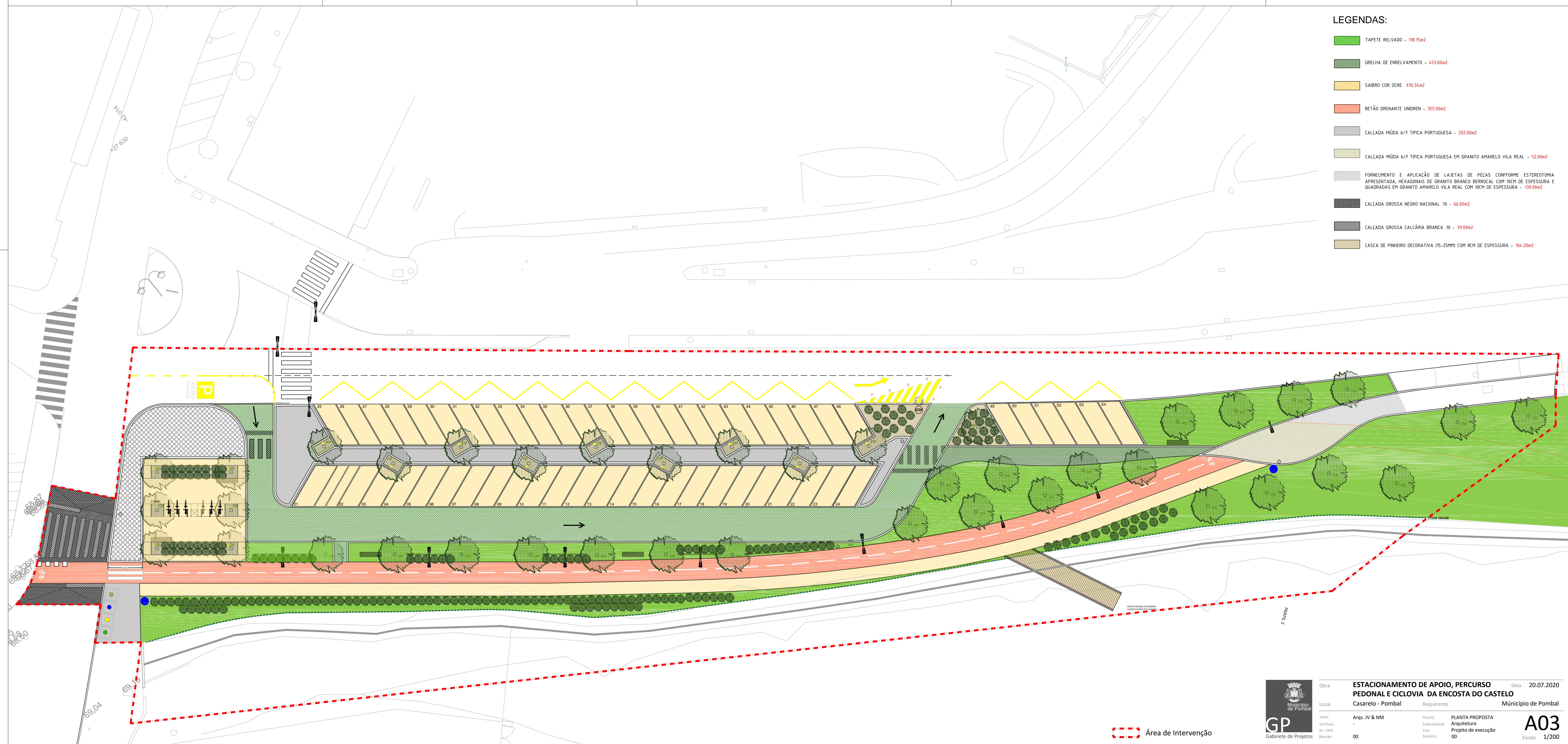





LEGENDAS:

-  TAPETE RELVADO - 118,75m²
-  GRELHA DE ENRELVAMENTO - 453,00m²
-  SAIBRO COR OCRE 970,34m²
-  BETÃO DRENANTE UNIDREN - 355,00m²
-  CALÇADA MIÚDA 6/7 TÍPICA PORTUGUESA - 202,00m²
-  CALÇADA MIÚDA 6/7 TÍPICA PORTUGUESA EM GRANITO AMARELO VILA REAL - 52,00m²
-  FORNECIMENTO E APLICAÇÃO DE LAJETAS DE PEÇAS CONFORME ESTEREOTOMIA APRESENTADA, HEXAGONAIS DE GRANITO BRANCO BERRIOAL COM 10CM DE ESPESURA E QUADRADAS EM GRANITO AMARELO VILA REAL COM 10CM DE ESPESURA - 130,00m²
-  CALÇADA GROSSA NEGRO NACIONAL .10 - 66,00m²
-  CALÇADA GROSSA CALCÁRIA BRANCA .10 - 39,00m²
-  CASCA DE PINHEIRO DECORATIVA (15-25MM) COM 8CM DE ESPESURA - 104,20m²



 Área de Intervenção

 Município de Pombal	Obra	ESTACIONAMENTO DE APOIO, PERCURSO PEDONAL E CICLOVIA DA ENCOSTA DO CASTELO	Data	20.07.2020
	Local	Casarelo - Pombal	Requerente	Município de Pombal
Autor	Arqs. JV & NM	Peç(s)	PLANTA PROPOSTA	
Verificado		Especialidade	Arquitetura	
ID - CADP		Fase	Projeto de execução	
Revisão	00	Substitui	00	


A03
 Escala 1/200