

ORÇAMENTO 2024

E PLANO ORÇAMENTAL PLURIANUAL
2025-2028

ÍNDICE

GLOSSÁRIO DE SIGLAS.....	3
1. INTRODUÇÃO.....	4
1.1. Mensagem do Presidente	4
1.2. Apresentação aos Órgãos Municipais.....	5
1.3. Estatuto do Direito de Oposição	5
1.4. Conselho Municipal da Juventude	5
1.5. Publicitação da proposta de orçamento.....	6
2. ESTRATÉGIA DE DESENVOLVIMENTO POMBAL2030.....	6
2.1. Objetivos de Desenvolvimento Sustentável (ODS)	6
2.2. POMBAL2030 – Missão, Visão e Pilares	7
2.3. POMBAL2030 – Objetivos Estratégicos	8
2.4. POMBAL2030 – Linhas Estratégicas de Intervenção	8
2.5. O orçamento municipal na perspetiva dos ODS`s.....	9
2.6. Alinhamento das Grandes Opções do Plano com a Estratégia de Desenvolvimento POMBAL2030	9
3. ENQUADRAMENTO ECONÓMICO E SOCIAL	12
3.1. Cenário macroeconómico	12
3.2. Contexto económico e social, que constituem constrangimentos ou oportunidades	12
4. PLANEAMENTO 2024-2028; SÍNTESE DOS PRINCIPAIS INVESTIMENTOS	14
5. POLÍTICA FISCAL MUNICIPAL	29
6. BASES DA CONSTRUÇÃO DO ORÇAMENTO E DAS GRANDES OPÇÕES DO PLANO	30
6.1. Participação no orçamento do estado.....	30
6.2. Fundo de financiamento da descentralização.....	30
6.3. Financiamento externo	30
6.4. Regras previsionais.....	31
6.5. Previsão da receita	32
6.6. Previsão da despesa	34
6.6.1. Despesa com pessoal.....	35
6.6.2. Aquisição de bens e serviços.....	35
6.6.3. Transferências correntes.....	36
6.6.4. Serviço da dívida.....	36
6.7. Compromissos plurianuais.....	36
6.8. Dívida total	37

6.9.	Equilíbrio orçamental e equilíbrio corrente	37
6.10.	Modelos das demonstrações orçamentais previsionais	38
6.10.1.	Demonstrações financeiras previsionais	38
7.	RESUMO DO ORÇAMENTO E DAS GRANDES OPÇÕES DO PLANO	39
7.1.	Orçamento municipal e plano orçamental plurianual, capitulado.....	39
7.2.	Resumo das Grandes Opções do Plano	40
8.	PROGRAMA DE INCENTIVO À REALIZAÇÃO DE INVESTIMENTO PELAS FREGUESIAS	43
9.	MEDIDAS DE ORIENTAÇÃO PARA A EXECUÇÃO ORÇAMENTAL	45
9.1.	Programa de cumprimento normativo (RGPC)	45
9.2.	Articulado de orientação orçamental	45
10.	PROPOSTA DO ORÇAMENTO MUNICIPAL E PLANO ORÇAMENTAL PLURIANUAL	
10.1.	Mapa resumo do Orçamento e do Plano Orçamental Plurianual	
10.2.	Orçamento e Plano Orçamental Plurianual das Receitas	
10.2.1.	Por rubrica de relato	
10.2.2.	Por classificação económica	
10.3.	Orçamento e Plano Orçamental Plurianual das Despesas	
10.3.1.	Por rubrica de relato	
10.3.2.	Por classificação orgânica/económica	
11.	PROPOSTA DAS GRANDES OPÇÕES DO PLANO 2024/2028	
11.1.	Grandes Opções do Plano, por rubrica orçamental	
11.2.	Plano Plurianual de Investimentos, por rubrica orçamental	
11.3.	Plano de Atividades Municipal, por rubrica orçamental	
12.	Empréstimos a médio/longo prazo	
13.	Mapa das entidades participadas pelo Município	
14.	Orçamento das entidades participadas em relação às quais se verifique o controlo pelo Município de Pombal	
14.1.	PMUGEST – Pombal Manutenção Urbana e Gestão, E.M.	

GLOSSÁRIO DE SIGLAS

CIMI – Código do Imposto Municipal sobre Imóveis
CIMRL – Comunidade Intermunicipal da Região de Leiria
DGAL – Direção Geral das Autarquias Locais
DL – Decreto-Lei
ELH – Estratégia Local de Habitação
ETAR – Estação de Tratamento de Águas Residuais
FEDER – Fundo Europeu do Desenvolvimento Regional
FEF – Fundo de Equilíbrio Financeiro
FFF – Fundo de Financiamento das Freguesias
FSM – Fundo Social Municipal
GOP – Grandes Opções do Plano
IMI – Imposto Municipal sobre Imóveis
IPSS – Instituição Particular de Solidariedade Social
IRS – Imposto sobre o Rendimento das Pessoas Singulares
IVA – Imposto sobre o Valor Acrescentado
MP – Município de Pombal
MLP – Médio e Longo Prazo
LCPA – Lei dos Compromissos e Pagamentos em Atraso
LOE – Lei do Orçamento do Estado
PAMUS – Plano de Ação de Mobilidade Urbana Sustentável
POCAL – Plano Oficial de Contabilidade das Autarquias Locais
PPI – Plano Plurianual de Investimentos
PRR – Plano de Recuperação e Resiliência
QPPO – Quadro Plurianual de Programação Orçamental
RFALEI – Regime Financeiro das Autarquias Locais e das Entidades Intermunicipais
RGPC – Regime Geral de Prevenção da Corrupção
RJAL – Regime Jurídico das Autarquias Locais
SNC-AP – Sistema de Normalização Contabilística para as Administrações Públicas

1. INTRODUÇÃO

1.1. Mensagem do Presidente

Caras e Caros Pombalenses,

Os documentos previsionais que aqui apresentamos correspondem a um trabalho sério e profundo dos nossos serviços e dos trabalhadores do nosso Município, tanto na fase da sua preparação técnica como na implementação de cada uma das iniciativas, ações, programas e projetos que aqui estão inseridos.

Naturalmente que não posso deixar, por isso, de prestar publicamente a minha gratidão e reconhecimento a todos os nossos trabalhadores que se entregam de corpo e alma à nobre missão de serviço público e que fazem parte desta grande equipa do Município de Pombal.

Ao longo destas páginas estão vertidos os **compromissos que assumimos com os pombalenses** e que, ano após ano, vamos concretizando, respeitando assim a responsabilidade que nos foi outorgada e indo de encontro às expectativas que os cidadãos colocam no exercício das nossas funções, que desempenhamos com humildade e muita dedicação.

Vivemos um contexto de muitas incertezas e de forte instabilidade tanto a nível nacional como internacional, sendo que o mesmo não é impeditivo de apresentarmos um orçamento e um plano de investimentos com ambição, rigoroso e que visa responder de forma assertiva aos principais desafios que temos pela frente, numa lógica de reforço de competitividade territorial e de aumento da nossa atratividade.

Este documento é uma peça fundamental na gestão dos recursos públicos e na implementação das políticas públicas autárquicas, em linha com o nosso Plano de Ação de Desenvolvimento Estratégico Pombal 2030, o novo ciclo de financiamento comunitário e a Agenda 2030 das Nações Unidas.

No ano de 2024 vamos **priorizar o desenvolvimento económico** do nosso concelho e, ao mesmo tempo, promover a melhoria da **qualidade de vida e bem-estar** das pessoas que escolhem Pombal para viver, estudar ou trabalhar.

Estamos cientes que vamos enfrentar desafios extraordinários devido à conjuntura global, o que faz com que seja cada vez mais preciso estarmos unidos na concretização dos nossos objetivos prioritários.

Contamos com a colaboração de todos os munícipes e de todos os parceiros para tornarmos o nosso concelho ainda melhor, considerando que a construção do futuro do nosso concelho é uma tarefa coletiva para a qual estamos todos convocados.

Agradeço a confiança, o apoio e a mobilização de todos os pombalenses num novo ano que todos queremos que seja pleno de realizações e de esperança.

Um forte abraço amigo,
Pedro A. A. F. Pimpão dos Santos



Presidente da Câmara Municipal de Pombal

1.2. Apresentação aos Órgãos Municipais

Nos termos previstos do n.º 46 do ponto 11 da NCP 26 do SNC-AP, aprovado pelo Decreto-Lei n.º 192/2015, de 11 de setembro, o Município de Pombal deve apresentar as seguintes demonstrações orçamentais previsionais:

- Orçamento Municipal, enquadrado num plano orçamental plurianual (2024 mais 4 anos, 2024/2028);
- Plano Plurianual de Investimentos (PPI) para idêntico horizonte de 5 anos (2024/2028) e, atendendo ao disposto na alínea e), do artigo 46.º, do RFALEI, também deverá ser elaborado, neste mesmo contexto;
- Plano das Atividades Municipais mais relevantes da gestão (PAM).

São, portanto, estes os documentos previsionais plurianuais para o período 2024-2028, que, nos termos da previsão da alínea c), do n.º 1, do artigo 33.º, do RJAL, apresentamos aos Órgãos Municipais.

Caberá à Câmara Municipal apreciar os documentos em presença e, em coerência com as alíneas ccc), do n.º 1, do artigo 33.º, e a), do n.º 1, do artigo 25.º, ambos do RJAL, na sua redação atual, submete-los à aprovação do Órgão Assembleia Municipal.

Município de Pombal, 27 de novembro de 2023,

O Presidente da Câmara Municipal,



Pedro A. A. F. Pimpão dos Santos

1.3. Estatuto do Direito de Oposição

O n.º 3 do artigo 5.º da Lei n.º 24/98, de 26 de maio, consagra o direito de consulta prévia sobre as propostas de orçamento e de planos de atividades aos partidos políticos representados na Assembleia Municipal que não integrem o órgão executivo autárquico ou que, integrando-o, aí não assumam pelouros.

O Município de Pombal, sob este desígnio, convocou os representantes dos partidos políticos, com e sem representação nos órgãos autárquicos, para que fossem auscultados sobre o Orçamento 2024 e as Grandes Opções do Plano para 2024-2028, designadamente PSD, PS, Movimento Oeste Independentes, CDS, Iniciativa Liberal, BE e PCP. Os partidos políticos que manifestaram interesse em se pronunciar sobre a proposta de orçamento para 2024 e GOP 2024-2028, apresentaram presencialmente sugestões e/ou declaram pretender apresentar por escrito os seus contributos.

1.4. Conselho Municipal da Juventude

No cumprimento do disposto no n.º 1 do artigo 7.º e dos n.ºs 1 e 2 do artigo 8.º da n.º 8/2009, de 18 de fevereiro, que estabelece o Regime Jurídico dos Conselhos Municipais da Juventude, o Conselho Municipal da Juventude reuniu, no dia 21 de novembro, no sentido de apresentar e discutir as linhas gerais das políticas da juventude propostas pelo executivo municipal, bem como colher dos seus Conselheiros contributos de manifesto interesse para as novas gerações. Em linha com preceituados nos artigos suprarreferidos, o Conselho Municipal da Juventude irá ainda reunir, após a aprovação pelo executivo municipal das linhas de orientação geral da política municipal para a juventude, constantes do plano anual de atividades, e do orçamento municipal, no que respeita às dotações afetas às políticas de juventude e às políticas sectoriais com aquela conexas, para emissão de parecer obrigatório, não vinculativo, sobre esses documentos.

1.5. Publicitação da proposta de orçamento

A alínea a) do n.º 2 do artigo 79.º do RFALEI, determina, de entre as obrigações municipais de publicidade, a publicitação da proposta de orçamento apresentada pelo órgão executivo ao órgão deliberativo.

Em cumprimento desta disposição, garantir-se-á, com a apreciação dos presentes documentos pela Câmara Municipal de Pombal e sua concomitante remessa ao Senhor Presidente da Assembleia Municipal, a publicitação da proposta de Orçamento e da proposta de Grandes Opções do Plano para o quadriénio 2024-2028, aqui vertidas, por meio da disponibilização no portal eletrónico no Município.

2. ESTRATÉGIA DE DESENVOLVIMENTO POMBAL2030

2.1. Objetivos de Desenvolvimento Sustentável (ODS)

O presente documento encontra-se alinhado com os Objetivos de Desenvolvimento Sustentável (ODS), definidos pelas Nações Unidas em 2015 como metas a atingir pelos vários territórios até 2030. 17 ODS fazem parte da Agenda 2030 do desenvolvimento sustentável, consubstanciados numa visão comum para a Humanidade e um contrato social entre os vários líderes e os povos.

O Município de Pombal integra a rede CESOP-Local que, em setembro de 2023, divulgou o Índice de Sustentabilidade Municipal (ISM) 2023. Este documento procura refletir sobre o nível de sustentabilidade do Município, através de um diagnóstico com base num conjunto de 252 indicadores que refletem as 169 metas definidas pelas Nações Unidas para atingir os 17 ODS.

De acordo com o Índice de Sustentabilidade Municipal de 2023, o Município de Pombal já percorreu 63,7% do caminho necessário para atingir os ODS até 2030. Este valor é ligeiramente superior ao registado pela Região de Leiria (63,1%), a Região Centro (63,3%) e Portugal (62,8%). Os ODS onde Pombal está mais próximo de atingir a meta são o ODS 4 – educação de qualidade (81,8%), o ODS 16 – paz, justiça e instituições eficazes (79,1%) e o ODS 5 – igualdade de género. No caso do ODS 3, apesar de Pombal já ter percorrido uma boa parte do caminho (80,2%), há duas metas neste ODS cujo desempenho é inferior a 50, revelando que existe uma disparidade significativa no cumprimento das metas. Em contrapartida, os ODS onde o Município de Pombal terá de promover iniciativas que contribuam para o objetivo traçado são o ODS 12 – Produção e consumo sustentáveis (37,4%), o ODS 2 – erradicar a fome (45,8%) e o ODS 10 – Reduzir as desigualdades (45,9%) (figuras).



Figura. Percentagem do caminho percorrido para atingir cada ODS em 2030. Resultado do Município e do País.



Figura. Retrato global da evolução das duas metas com pior desempenho por ODS.

2.2. POMBAL2030 – Missão, Visão e Pilares

A Estratégia de Desenvolvimento Pombal2030 assume-se como o referencial estratégico municipal estruturante para a alavancagem, diferenciação, posicionamento e afirmação do território no horizonte 2030. Este é um instrumento de iniciativa municipal, no entanto devidamente alinhado e enquadrado com as orientações a nível global, comunitário, nacional, regional e sub-regional, com vista à potenciação dos recursos e ativos locais, internos e externos ao Município, objetivando alcançar um território competitivo, atrativo e propício ao desenvolvimento e crescimento socioeconómico e, consequentemente à fixação e atração de pessoas, alicerçado num ecossistema robusto e inclusivo, com equipamentos, infraestruturas e serviços de qualidade, sustentável no uso dos seus recursos e próximo dos cidadãos. Deste modo, o documento consubstancia um programa integrado e operacional, materializado num conjunto concreto de ações destinadas a promover o desenvolvimento, a competitividade e a coesão do concelho de Pombal, contribuindo para um território com uma identidade reforçada, apto a atrair iniciativas que dinamizem o seu tecido económico e social.

No cumprimento deste desiderato, é fundamental assumir e potenciar uma centralidade histórica, multidimensional e estratégica, afirmando e diferenciando Pombal enquanto referência imediata e evidente na escolha para viver, crescer e investir.

Assim a visão de desenvolvimento Pombal 2030 é a de um concelho que em 2030 terá a sua posição e centralidade reforçadas, com um crescimento e desenvolvimento territorial de referência e diferenciado, ancorado num ecossistema económico e tecnológico robusto e estruturado, que privilegia o acesso a serviços essenciais de qualidade, de forma inclusiva, sustentável e em constante adaptação às necessidades locais, mas também às transformações globais, visando alcançar maior qualidade de vida para a sua população e reforçando a coesão territorial.

No sentido de nortear a ação subjacente à Estratégia de Desenvolvimento Pombal2030, estabeleceu-se um conjunto de **pilares** que constituem os princípios orientadores do desenvolvimento concelhio e da implementação do Plano de Ação, em concreto os seguintes:

- **Integridade**, tendo presente o compromisso assumido em honrar a comunidade pombalense, de forma transparente, contribuindo para o seu bem-estar e qualidade de vida;
- **Afirmação**, no sentido de diferenciar e destacar Pombal no contexto regional e nacional, enquanto território de excelência para viver, visitar e fixar investimento;
- **Identidade**, procurando de forma estruturada e integrada alavancar os recursos e ativos locais distintivos;
- **Inclusão**, visando a não discriminação dos indivíduos e das instituições, reforçando o seu papel e importância para o desenvolvimento do concelho de Pombal;

- **Cooperação**, objetivando o envolvimento e participação ativa da comunidade, dos agentes e *stakeholders* estratégicos municipais e supramunicipais, públicos e privados, no sentido de concretizar a estratégia definida para o território;
- **Sustentabilidade**, assumindo o pressuposto de que os investimentos a realizar no âmbito deste plano de ação contribuem para resultados significativos a longo prazo, mas também para a preservação dos recursos locais (económicos, patrimoniais, ambientais, entre outros), condição incontornável para valorização e qualificação do território.

2.3. POMBAL2030 – Objetivos Estratégicos

A partir da Missão, da Visão e dos Pilares que estabelecem as perspetivas de desenvolvimento para o Concelho de Pombal, que se pretendem alcançar no horizonte 2030, foram definidos Objetivos Estratégicos (OE), alinhados com os referenciais estratégicos multinível, que permitem, numa ótica mais ampla de atuação, sinalizar as principais prioridades que deverão nortear o presente Plano de Ação.

Os **Objetivos Estratégicos** (OE) do plano de ação subjacente à Estratégia de Desenvolvimento Pombal2030 são os seguintes:

- **+ competitivo e digital**, assente numa dinâmica de transição sustentada da economia local, capaz de atrair investimento estruturante;
- **+ sustentável e resiliente**, contribuindo para um território seguro, adaptável e promotor de uma transição energética e climática;
- **+ coeso e inclusivo**, promotor da igualdade no acesso a bens e serviços essenciais, da inclusão social e da qualidade de vida;
- **+ conectado ao território e às pessoas**, alicerçado num desenvolvimento integrado, equilibrado e diferenciador.

2.4. POMBAL2030 – Linhas Estratégicas de Intervenção

Estabelecido o enquadramento dos OE da Estratégia de Desenvolvimento Pombal 2030, alinhados com os referenciais estratégicos de referência supramunicipal, estes desdobram-se em 13 Linhas Estratégicas de Intervenção (LEI) coerentes com as especificidades e prioridades de desenvolvimento do concelho de Pombal, tendo sempre como fio condutor o desígnio e a visão estabelecidos no horizonte 2030.

Face a este contexto, 13 LEI foram delineadas no presente Plano de Ação em cada OE:

- LEI.01. Expansão, Qualificação e Modernização dos Espaços Empresariais;
- LEI.02. Dinamização Empresarial e Atração de Investimento;
- LEI.03. Conectividade, Sustentabilidade e Transição Digital;
- LEI.04. Uso Sustentável e Valorização dos Recursos;
- LEI.05. Preservação Ambiental, Prevenção de Riscos e Adaptabilidade Local a Desafios Globais;
- LEI.06. Formação e Qualificação dos Indivíduos;
- LEI.07. Inclusão e Proteção Social e Saúde e Bem-Estar;
- LEI.08. Garantia do Direito à Habitação;
- LEI.09. Desenvolvimento pelo Desporto, pela Cultura e pelo Associativismo;
- LEI.10. Promoção da Qualidade de Vida e da Atração e Fixação de Pessoas;
- LEI.11. Acessibilidades e Mobilidade Urbana Sustentável;
- LEI.12. Ordenamento do Território e Revitalização Urbana;
- LEI.13. Valorização e Projeção dos Ativos Locais.

2.5. O orçamento municipal na perspetiva dos ODS`s

O alinhamento das Grandes Opções do Plano para o período 2024-2028 com os Objetivos de Desenvolvimento Sustentável, permite identificar em que ODS irá decorrer uma aposta por face do quantitativo de financiamento expectável.

Cerca de 80% do Orçamento Municipal tem um impacto direto ou indireto em pelo menos um dos 17 ODS. O ODS que apresenta um maior peso no orçamento é o ODS11. cidades e comunidades sustentáveis (22,7%) e o ODS4. Educação de qualidade (16,5%). Segue-se o ODS10. Reduzir as desigualdades (8,8%), o ODS3. Saúde de qualidade (8,1%) e o ODS6. Água e Saneamento (8%). Quase 65% do orçamento servirá para a implementação de projetos que vão ajudar Pombal a atingir as metas daqueles cinco ODS.

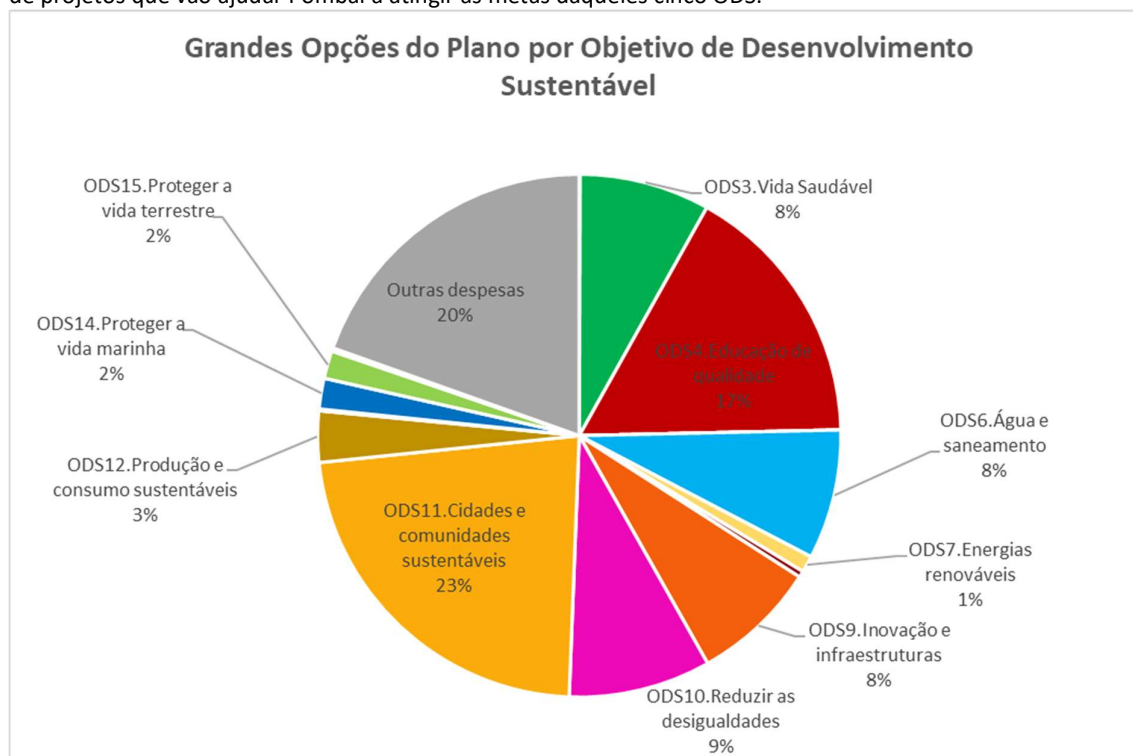


Figura: Percentagem do orçamento municipal 2024/2028 por Objetivo de Desenvolvimento Sustentável.

2.6. Alinhamento das Grandes Opções do Plano com a Estratégia de Desenvolvimento POMBAL2030

O alinhamento entre a Estratégia de Desenvolvimento Pombal 2030 e o Plano Plurianual 2024-2028, é de extrema relevância para a implementação do Plano de Ação inerente àquele documento. Neste sentido, alocou-se cada opção de investimento à respetiva Ação Estratégica; se existente.

A análise dos principais investimentos reportados no GOP 2024-2024 revela que 92,1% das opções são enquadráveis nas ações que compõem o Plano de Ação Pombal 2030. Adicionalmente, revela que as opções de investimento permitem dar resposta a quase metade das ações presentes no Plano de Ação Pombal 2030 (43,3%). É no Objetivo Estratégico OE1, Pombal mais competitivo e digital, que há uma maior alocação das Ações a implementar (53,8%), seguindo-se o OE2. Pombal mais sustentável e resiliente (42,9%).

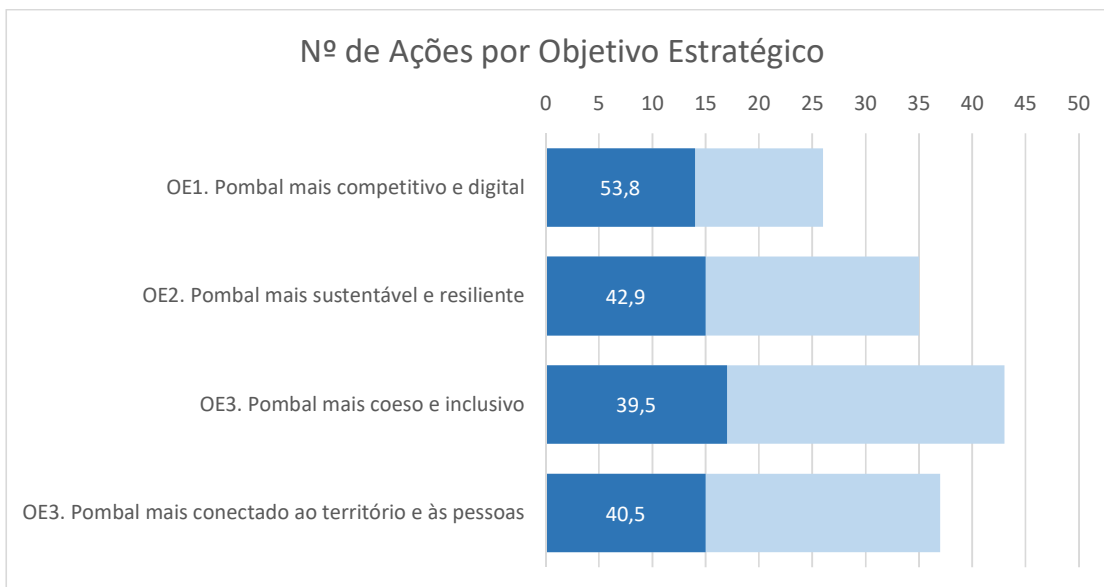


Figura. Número de Ações por Objetivo Estratégico, Nº de Ações referida nas opções de investimento e percentagem de alocação.

Numa análise por Linha Estratégica de Intervenção, a maior percentagem de alocação entre as ações presentes no Plano de Ação Pombal2030 e as opções de investimento verifica-se na LEI.01. Expansão, Qualificação e Modernização dos Espaços Empresariais (76,9%), LEI.03. Conectividade, Sustentabilidade e Transição Digital (60,0%) e na LEI.09. Desenvolvimento pelo Desporto, pela Cultura e pelo Associativismo (60%). De referir que as três LEI referidas anteriormente são as únicas que apresentam uma alocação superior a 50%.



Figura. Número de Ações por Linha Estratégica de Intervenção, Nº de Ações referida nas opções de investimento e percentagem de alocação.

Finalmente, numa análise por Medida Estratégica, verifica-se que todas as medidas da ME.01.01. Reforço, modernização e consolidação integrada de áreas de acolhimento e dinamização empresarial surgem alocadas a uma opção de investimento. Para além desta, é na ME.01.02. Dinamização de um ecossistema empresarial e de suporte ao empreendedorismo (83,3%), ME.09.02. Afirmção e valorização do desporto e da prática de atividade física (75%) e ME.11.02. Promoção da mobilidade sustentável, da segurança rodoviária e da acessibilidade para todos (71,4%) que se verifica uma maior percentagem de alocação.

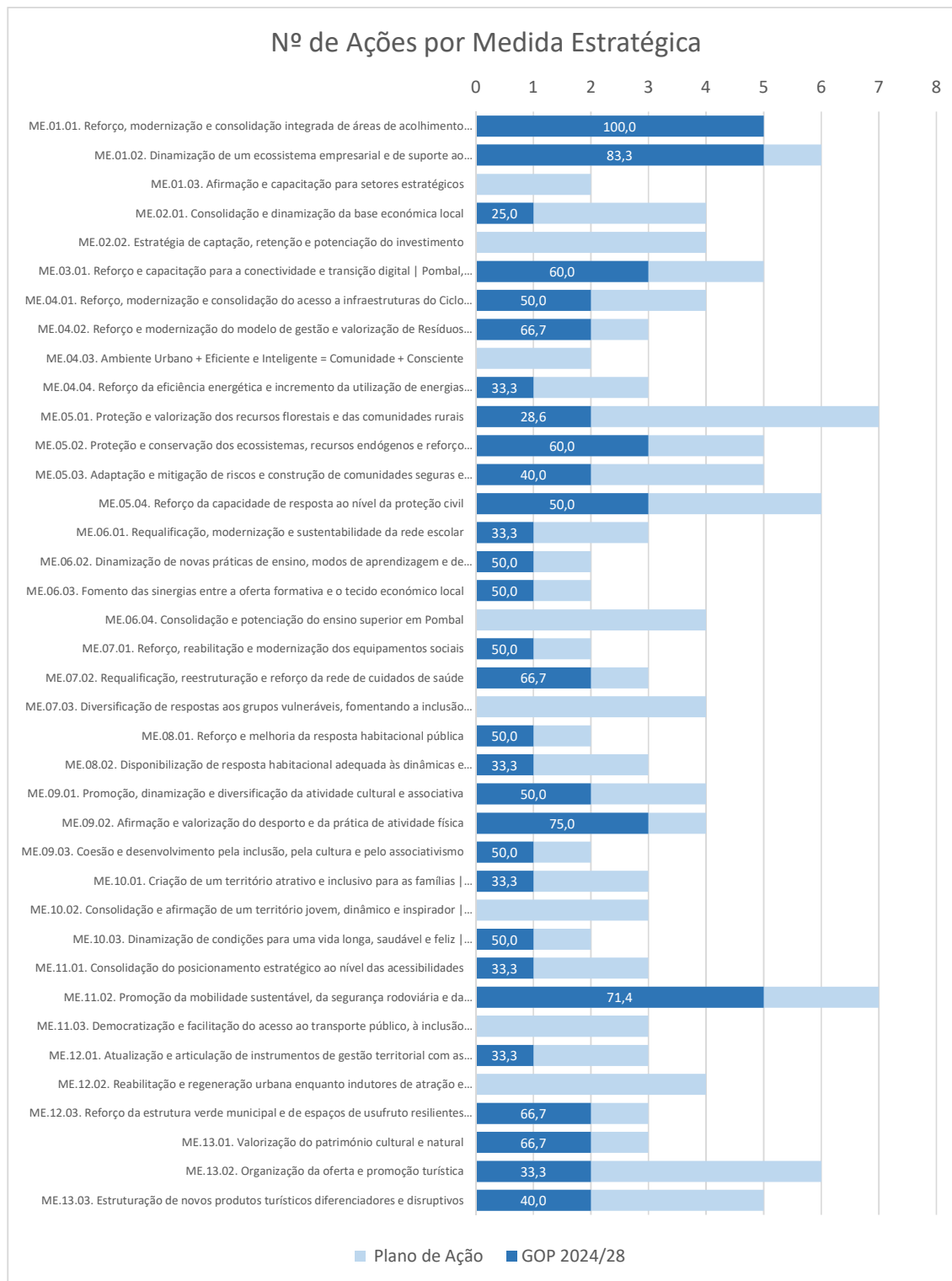


Figura. Número de Ações por Medida Estratégica, Nº de Ações referida nas opções de investimento e percentagem de alocação.

3. ENQUADRAMENTO ECONÓMICO E SOCIAL

3.1. Cenário macroeconómico

De acordo com o relatório do Orçamento do Estado¹, o cenário macroeconómico, para este mesmo exercício de 2024, apresenta as seguintes perspetivas:

- **Economia portuguesa a desacelerar em 2024**, com elevado grau de incerteza geopolítica acompanhado de uma política monetária que continuará restritiva;
- **PIB a crescer apenas 1,5%, em termos reais, em 2024**, aquém do valor de 2,2% projetado para 2023; crescimento mais suportado na procura interna que na dinâmica das exportações
- **Rendimento disponível das famílias deverá crescer a um ritmo superior à taxa de inflação;**
- **Investimento (FBCF) a crescer em 4,1%**, crescimento que representa, todavia, uma revisão em baixa face ao projetado no Programa de Estabilidade (5,3%);
- **Investimento público, com crescimento nominal esperado de 24,2%** (potenciado pela execução do PRR e do PT2030), **projetando-se que atinja 3,3% do PIB;**
- **Desaceleração das exportações**, que deverão crescer 2,5%;
- **Emprego a crescer 0,4%**, mantendo-se a **taxa de desemprego inalterada nos 6,7%;**
- **Inflação**, medida pela variação do IHPC, **deverá desacelerar para 3,3% em 2024**, refletindo, espera-se, (i) o curso do processo de normalização da política monetária e (ii) a contenção das pressões inflacionistas internas ante o desvanecimento de pressões com origem nos preços internacionais das matérias-primas energéticas, alimentares e industriais.

Este cenário é acompanhado de análise de sensibilidade dos seus principais pressupostos de base, em concreto considerando quatro “choques estilizados”:

- Variação do o crescimento da procura externa em 2 pp;
- Variação do preço do petróleo (em USD) em 20%;
- Variação das taxas de juro de curto prazo em 2 pp e de médio e longo prazos em 1 pp;
- Variação do crescimento da procura interna em 1 pp.

São estes, sobretudo, os principais pressupostos que, neste quadro macroeconómico, ditarão o curso do desempenho orçamental do exercício.

3.2. Contexto económico e social, que constituem constrangimentos ou oportunidades

Enquadramos, neste particular, os seguintes fatores que emoldurarão a ação municipal, potenciando-a ou constringendo-a:

- Plano Anual de Avisos Portugal 2030, com mais de 400 avisos apontados para publicação no ano de 2024, o que constitui um enorme desafio para a priorização de projetos, para a escolha das equipas projetistas e para o controlo dos cronogramas de trabalho;
- Calendário de execução das operações PRR, comprimido em 36 meses (até 2026), num quadro de restrição de oferta do mercado de obras públicas;
- Crise no mercado de obras pública. Com efeito, o sector ainda não recuperou da desinstalação da capacidade de produção e de realização que vivenciou entre 2008 e 2017, sendo que fatores mais recentes como (i) a escassez de mão-de-obra qualificada e não qualificada, (ii) o expressivo aumento dos preços das matérias-primas, da energia e dos materiais de construção ou (iii) a subida das taxas de juro, têm sido (e em 2024 continuarão a ser) particularmente constrangedores, porquanto:
 - Conduzem a restrição de oferta quando não a concursos desertos, com necessidade de sucessiva revisão dos preços-base e/ou dos cronogramas de trabalhos;
 - Incrementam o nível de litigância pré-contratual e contratual, com arrastamento dos prazos de contratação e de execução; e, por consequência:
 - Operam desvios significativos aos prazos e aos orçamentos dos projetos (também face ao “regime da revisão excepcional de preços”);

¹ <https://oe2024.gov.pt/cenario-macroeconomico-do-oe2024/>

- Guerras na Europa e no Oriente Médio que, para além de refletirem na disponibilidade e nos preços da energia ou das matérias primas, reorientam e absorvem parte dos recursos dos estados, mormente dos europeus;
- Riscos de inflação ainda não afastados, com a última previsão do Banco de Portugal a apontar para o IHPC a crescer 3,6% em 2024 (3 décimas de ponto acima da previsão do Governo);
- Taxa de risco de pobreza, em Portugal, que aumentou para 17% em 2022 (mais 0,6 pontos percentuais que em 2021) segundo divulgou o INE² em informação à comunicação social, de 27 de novembro em curso;
- Aumento das despesas correntes e de pessoal, fruto da evolução dos preços das matérias primas, da energia e da mão-de-obra, bem assim das atualizações salariais, que representam, *per se*, 820 mil euros.

² https://www.ine.pt/xportal/xmain?xpid=INE&xpgid=ine_destaques&DESTAQUESdest_boui=594931817&DESTAQUESmodo=2

4. PLANEAMENTO 2024-2028; SÍNTESE DOS PRINCIPAIS INVESTIMENTOS

Em 2024 inicia-se um novo ciclo de investimento, em linha com a Estratégia POMBAL2030, fruto do período de planeamento dos primeiros anos de mandato. Num contexto nacional incerto, onde ainda não se concretizou a abertura do PT2030 e se regista atrasos significativos no PRR, optou-se por considerar o recurso a financiamento bancário para os projetos de maior dimensão, dentro dos limites legais, potenciando assim a eficácia da estratégia de desenvolvimento projetada. Foram também considerados como receita não definida, potenciais financiamentos comunitários através de candidaturas intermunicipais já submetidas, nomeadamente ITI CIMRL, PAMUS e MAR2030.

De seguida descrevem-se os principais novos investimentos por função e no final do documento a síntese financeira global.

Educação (2.1)

Novos investimentos/atividades mais relevantes:

Pré-escolar e 1º ciclo:

- Requalificação do CE de Conde Castelo Melhor (junho 2024)
- Beneficiação de 8 centros escolares em 2024
- Reparação/substituição de 6 parques infantis escolares em 2024

2º/3º ciclo (novas competências):

- Requalificação da Escola Gualdim Pais
- Requalificação da Escola Marques de Pombal
- Projeto piloto no AG Gualdim Pais, de software para integração dos *workflows* entre pais, escola e MP.

Ensino Secundário Profissional:

- Centro de Formação Automóvel da ETAP

Ensino Superior:

- Polo de Inovação e Conhecimento (Núcleo de Formação Superior do IPL)
- Apoio financeiro à construção da residência de estudantes pelo IPL (obra a consignar em 2024)
- Novo regulamento para aumento do número de bolsas do ensino superior e atribuição de bolsas de estudo no âmbito de investigação.

Previsão financeira:

Total da despesa GOPS	Total 24-28	2024
Educação	43 698 800 €	7 655 200 €
Reforço de Financiamento Esperado (24-28)		
Fundos comunitários	6 395 863 €	
Empréstimo bancário	8 950 000 €	
Financiamento Não Definido (2024)		1 457 500 €

Correspondência com Ações identificadas no Plano de Ação Pombal 2030:

- A.01.02.02 - Criação de um Polo de Inovação e Conhecimento
- A.06.01.03 - Construção e requalificação de infraestruturas escolares
- A.06.03.02 - Criação de centro especializado de formação em indústria automóvel
- A.06.04.04 - Criação de residência de estudantes de ensino superior

Saúde (2.2)

Novos investimentos/atividades mais relevantes:

Em concertação com os profissionais de saúde e o ACES PL, com vista à criação de 2 novas USF's:

- Construção do Pólo de Saúde do Vale do Arunca
- Ampliação do Centro de Saúde de Pombal
- Construção de 2 polos na área de Sicó

Início de implementação da estratégia municipal de saúde
Pombal *Wellness week*.

Previsão financeira:

Total da despesa GOPS	Total 24-28	2024
Saúde	10 685 661 €	1 254 880 €
Reforço de Financiamento Esperado (24-28)		
Fundos comunitários	8 439 540 €	
Empréstimo bancário	- €	
Financiamento Não Definido (2024)		588 830 €

Correspondência com Ações identificadas no Plano de Ação Pombal 2030:

A.07.02.01 - Reforço, valorização e reorganização da rede de cuidados de saúde primários

A.07.02.03 - Afirmação da aposta na literacia e na comunicação em saúde

Espaços verdes e jardins públicos (2.4.6.1)

Novos investimentos/atividades mais relevantes:

Pombal Mais Verde - Rede de Parques Verdes do Concelho:

- Parque Verde Urbano de Pombal (6ha)
- Parque Verde do Casarelo
- Parque Verde da Mata da Rola e ligação ao Casarelo e Mata do Castelo
- Parque verde do Lourçal
- Ampliação do Parque de Lazer do Vale da Sobreira
- Parque Verde do Seiçal/Abiul
- Beneficiação do Parque verde de Almagreira
- Parque verde de Cabecinhas (Guia)
- Parque verde do Carriço
- Parque verde da Redinha
- Parque Verde Vila Cã/ dos Carvalhos
- Parque do Corredor Ribeirinho de Carnide
- Parque ambiental de Meirinhas
- Prolongamento do Corredor ribeirinho do Rio Arunca

Na cidade: Requalificação da zona envolvente à escadaria Mirante Valbom; Requalificação do Jardim das Oliveiras e do Jardim do Vale; jardins verticais e floreiras de grande dimensão.

Previsão financeira:

Total da despesa GOPS	Total 24-28	2024
Espaços verdes e jardins públicos	14 612 500 €	5 784 500 €
Reforço de Financiamento Esperado (24-28)		
Fundos comunitários	1 402 110 €	
Empréstimo bancário	7 410 000 €	
Financiamento Não Definido (2024)		3 383 000 €

Correspondência com Ações identificadas no Plano de Ação Pombal 2030:

A.12.03.01 - Pombal+verde

A.12.03.02 - criação de rede de espaços de fruição familiar e comunitária

Ambiente (2.4.6.2 e 3.4.5)

Novos investimentos/atividades mais relevantes:

- PERLA – Plano estratégico de reabilitação de linhas de água
- Criação de 3 Ecocentros
- Rede de ecopontos florestais
- Recolha de bio resíduos

Previsão financeira:

Total da despesa GOPS	Total 24-28	2024
Proteção do meio ambiente	227 450 €	116 274 €
Resíduos sólidos	8 659 500 €	1 739 000 €
Reforço de Financiamento Esperado (24-28)		
Fundos comunitários	590 000 €	
Empréstimo bancário		
Financiamento Não Definido (2024)		875 600 €

Correspondência com Ações identificadas no Plano de Ação Pombal 2030:

A.04.02.01 - reforço da rede e ecocentros instalação de ilhas ecológicas

A.04.02.02 - implementação e alargamento do "Pombal Orgânico" para recolha e valorização de bioresíduos

A.05.02.02 - Delineação e implementação do Plano Estratégico para a reabilitação das linhas de água

Agricultura e Floresta (3.1)

Novos investimentos/atividades mais relevantes:

- Plano Municipal de Fomento da Floresta Autóctone
- Programa de Apoio à limpeza florestal para Municípios com carência socioeconómica
- Condomínios da Aldeia em Abiul
- Abastecimento de pontos de água
- Projeto de Horta Comunitária, Mão à Horta

Previsão financeira:

Total da despesa GOPS	Total 24-28	2024
Agricultura e Floresta	2 847 300 €	724 300 €
Reforço de Financiamento Esperado (24-28)		
Fundos comunitários		
Empréstimo bancário		
Financiamento Não Definido (2024)		40 000 €

Correspondência com Ações identificadas no Plano de Ação Pombal 2030:

- A.05.01.01 - Definição de Estratégia de Valorização para a Floresta e para o Ecossistema Rural
- A.05.01.02 - Implementação do Plano Municipal de Fomento da Floresta Autóctone de Pombal
- A.05.03.02 - Alargamento do projeto Condomínios de Aldeia
- A.05.04.05 - Requalificação e reforço da rede de pontos de água
- A.12.03.02 - Criação de rede de espaços de fruição familiar e comunitária

Parques Industriais (3.2)

Novos investimentos/atividades mais relevantes:

- Ampliação PIMM - Polo II (30 ha)
- Ampliação Norte da ZI Guia (9ha - 21 lotes)
- Criação da Plataforma Logística Regional do Carriço
- Criação do Parque Empresarial Pombal Sicó
- Criação do Parque Empresarial Pombal Sul
- Ampliação da Zona Industrial de Albergaria dos Doze
- Ampliação da Zona Industrial de Tinto
- Ampliação da Zona Industrial do Lourical
- Criação de Parque Empresarial de Almagreira
- Criação de Parque Empresarial de Redinha
- Requalificação do Parque Empresarial de Abiul

Requalificação da zona industrial da Formiga: investimento contante de cerca de 0,5M€/ano.

Previsão financeira:

Total da despesa GOPS	Total 24-28	2024
Parques Industriais	17 504 000 €	5 915 000 €
Reforço de Financiamento Esperado (24-28)		
Fundos comunitários	4 384 300 €	
Empréstimo bancário	5 950 000 €	
Financiamento Não Definido (2024)		5 600 000 €

Correspondência com Ações identificadas no Plano de Ação Pombal 2030:

- A.01.01.01 - Ampliação e requalificação de espaços-âncora
- A.01.01.02 - Ampliação e requalificação de espaços complementares
- A.01.01.03 - Requalificação e redefinição setorial da Zona Industrial da Formiga
- A.01.01.04 - Novos espaços de acolhimento empresarial: Pombal Sul e Pombal Sicó
- A.01.01.05 - Beneficiação e afirmação da [Expocentro](#)

Ecosistema de Inovação (3.5)

Novos investimentos/atividades mais relevantes:

- Criação da Rede Pombal *Cowork*, em cooperação com as freguesias
- Criação de Incubadora de Empresas
- Programa *Start up* Pombal (dinamização do ecossistema, incluindo concursos de ideias e negócios)
- Programas de inovação aberta (estímulo de projetos de inovação nas empresas estabelecidas)
- Apoio à prototipagem dos novos produtos, serviços ou tecnologias:
 - Criação de *Fab Lab*
 - Criação de projetos ou campos de experimentação

O ecossistema deverá estabelecer fortes ligações ao Sistema Científico e Tecnológico e ao Ensino Superior. Será dinamizado através da abertura do GAIE (Gabinete de Apoio à Inovação e Empreendedorismo).

Previsão financeira:

Total da despesa GOPS	Total 24-28	2024
Ecosistema de Inovação e Empreendedorismo	890 000 €	425 000 €
Reforço de Financiamento Esperado (24-28)		
Fundos Comunitários	350 000 €	
Empréstimo bancário	- €	
Financiamento Não Definido (2024)		350 000 €

Correspondência com Ações identificadas no Plano de Ação Pombal 2030:

- A.01.02.03 - Criação de incubadora de empresas
- A.01.02.04 - Criação do Parque de Ciência e Tecnologia de Pombal
- A.01.02.05 - Criação de um Laboratório de Fabricação Digital | [FabLab](#) Pombal
- A.01.02.06 - Criação de rede concelhia de espaços de [cowork](#) | Pombal [CoWork](#)
- A.02.01.03 - Dinamização de ações de capacitação e facilitação ao empreendedorismo e à criação de emprego

Modernização Administrativa e Smart Cities (1.1.1.5)

Novos investimentos/atividades mais relevantes:

- Bairros com Vida (comércio)
- Criação de rede local de recolha de dados (tipo Rede Lora)
- Soluções de Smart City para a Proteção civil (COI, sensorização das linhas de água)
- Robustecimento da infraestrutura e do sistema de informação do Município

Previsão financeira:

Total da despesa GOPS	Total 24-28	2024
Mod. Administrativa e Smart Cities	4 119 000 €	1 989 000 €
Reforço de Financiamento Esperado (24-28)		
Fundos comunitários	- €	
Empréstimo bancário	- €	
Financiamento Não Definido (2024)		360 000 €

Correspondência com Ações identificadas no Plano de Ação Pombal 2030:

A.03.01.03 - Comércio local mais digital

A.03.01.04 - Implementação de sistemas inteligentes de gestão e monitorização da mobilidade, do ambiente natural, dos resíduos e do espaço urbano

A.03.01.05 - Desenvolvimento e disseminação de ferramentas digitais de fomento à participação cívica e à desmaterialização de processos

Turismo (3.4)

Novos investimentos/atividades mais relevantes:

- Abertura do Explore Sicó e valorização da Serra
- Valorização das praias:
 - Construção do ponto de apoio à praia do Osso da Baleia
 - Construção de acesso à Praia do Urso e parque de estacionamento
 - Percurso pedonal entre a Praia do Osso da Baleia e a Praia do Urso
 - Centro de interpretação da Mata do Urso
 - Plano de ação para preservação e monitorização da biodiversidade das praias
- Valorização e Musealização dos achados paleontológicos
- Carta arqueológica de Pombal (incluindo ações de prospeção)
- Marcação e Sinalização de Rotas e Trilhos
- Consolidação da participação em feiras internacionais (5) para promoção turística do concelho.

Previsão financeira:

Total da despesa GOPS	Total 24-28	2024
Turismo	4 941 700 €	2 512 600 €
Reforço de Financiamento Esperado (24-28)		
Fundos comunitários	1 650 000 €	
Empréstimo bancário	- €	
Financiamento Não Definido (2024)		1 380 000 €

Correspondência com Ações identificadas no Plano de Ação Pombal 2030:

- A.05.02.01 - Delimitação e regulamentação da Área Protegida de Sicó e identificação, promoção e estruturação de outras áreas protegidas
- A.05.02.04 - Instalação de Centros de Interpretação Ambiental na Mata Nacional do Urso e Bioparque da Charneca
- A.13.01.01 - Manutenção, reabilitação e valorização do património cultural material
- A.13.01.02 - Dinamização e criação de espaços museológicos e de interação e dinamização sociocultural
- A.13.02.04 - Construção de apoio de praia na Praia do Osso da Baleia e criação de acesso e abertura da Praia do Urso
- A.13.02.05 - Presença em marketplaces turísticos
- A.13.03.01 - Consolidação e dinamização do projeto ExploreSicó
- A.13.03.02 - Aposta no turismo sustentável, de natureza, experiências e emoções

Segurança e Proteção civil (1.2)

Novos investimentos/atividades mais relevantes:

- Em articulação com a APA:
 - Construção da Bacia de Amortecimento a Nascente da Cidade de Pombal
 - Intervenção no Centro de Meios Aéreos / Centro de Operações Integrado
- Criação de Centro de Operações integrada
- Intervenção no Centro de Meios Aéreos

Previsão financeira:

Total da despesa GOPS	Total 24-28	2024
Segurança e Proteção Civil	13 283 302 €	1 185 902 €
Reforço de Financiamento Esperado (24-28)		
Fundos comunitários	9 752 000 €	
Empréstimo bancário	500 000 €	
Financiamento Não Definido (2024)		674 000 €

Correspondência com Ações identificadas no Plano de Ação Pombal 2030:

- A.05.03.04 - Construção de Bacia de amortecimento a nascente da cidade de Pombal
- A.05.04.01 - Melhoria das infraestruturas e condições físicas do Centro de Meios Aéreos
- A.05.04.02 - Criação de Centro Municipal de Proteção Civil

Habitação (2.4.1)

Novos investimentos/atividades mais relevantes:

- Estratégia Local de Habitação 1º Direito, que irá criar resposta de habitação social e habitação a custos acessíveis. Concretizada através de compra ou compra e reabilitação de imóveis ou frações
- Programa de arrendamento jovem Vive Pombal

Previsão financeira:

Total da despesa GOPS	Total 24-28	2024
Habitação	24 355 501 €	5 693 500 €
Reforço de Financiamento Esperado (24-28)		
Fundos comunitários	20 943 396 €	
Empréstimo bancário	- €	
Financiamento Não Definido (2024)		5 500 000 €

Correspondência com Ações identificadas no Plano de Ação Pombal 2030:

- A.08.01.01 - Implementação da Estratégia Local de Habitação
- A.08.02.02 - Implementação do Programa Municipal ao Arrendamento Jovem

Ordenamento do território (2.4.2)

Novos investimentos/atividades mais relevantes:

- Revisão do PDM
- Reabilitação Casa Alberto Mota Pinto (espaço de *co-studying*)
- Arranjos urbanísticos e passeios em todas as freguesias, incluindo requalificação de largos
- Estudo de promoção da mobilidade urbana sustentável para a cidade e concelho de Pombal (em parceria com a entidade reguladora CIMRL)
- Criação de rede pedonal e ciclável
- Criação de bolsas periféricas de estacionamento

Previsão financeira:

Total da despesa GOPS	Total 24-28	2024
Ordenamento território	8 490 516 €	3 244 516 €
Reforço de Financiamento Esperado (24-28)		
Fundos comunitários	892 500 €	
Empréstimo bancário	3 430 000 €	
Financiamento Não Definido (2024)		2 000 000 €

Correspondência com Ações identificadas no Plano de Ação Pombal 2030:

- A.11.02.01 - Atualização e implementação do Plano Municipal de Mobilidade Urbana Sustentável
- A.11.02.03 - Promoção da circulação pedonal e eliminação de barreiras
- A.11.02.06 - Incentivo à mobilidade ciclável, através do reforço da rede de ciclovias e do alargamento e acesso ao sistema [PomBike](#)
- A.11.02.07 - Criação de bolsas de estacionamento na cidade de Pombal
- A.12.01.01 - Revisão do PDM: agilização de procedimentos, adequação às necessidades de desenvolvimento e incentivo à concertação
- A.13.01.01 - Manutenção, reabilitação e valorização do património cultural material

Serviços coletivos

Saneamento (2.4.3)

Novos investimentos/atividades mais relevantes:

Novo ciclo de investimento de saneamento, que inclui:

- Reforço de capacidade
 - 2ª linha da ETAR Almagreira
 - 2ª linha da ETAR Casais de Porto
- Aumento de cobertura da rede:
 - Baltaria - Vila cã
 - Casal Claro e Seixo
 - Estevães, Aguas Belas, Ratos
 - Rua António Marques e Rua Serafim (Louriçal)
 - Vale da Cabra e Casal do Queijo
 - Cabeça Gorda e Martim Godim
 - Carnide baixo, Feteira, Escoura
- Beneficiação na Rua João de Deus (Pombal)
- Elaboração de projetos
- Levantamento Cadastral das redes de infraestruturas de águas residuais

Previsão financeira:

Total da despesa GOPS	Total 24-28	2024
Saneamento	11 190 501 €	2 634 501 €
Reforço de Financiamento Esperado (24-28)		
Fundos comunitários	1 255 000 €	
Empréstimo bancário	7 350 000 €	
Financiamento Não Definido (2024)		1 565 000 €

Correspondência com Ações identificadas no Plano de Ação Pombal 2030:

A.04.01.02 - Reforço e modernização do sistema de tratamento de águas residuais

Abastecimento de Água (2.4.4)

Novos investimentos/atividades mais relevantes:

Novo ciclo de investimento, que inclui:

- Conduta adutora do Ourão
- Renovação de rede Pipa - Cotofre
- Conduta elevatória da Pipa-Tissuaria
- Conduta adutora Crespos-Cotofre
- Rede de distribuição em Tinto
- Remodelação da rede em Ramalhais e Serra
- Beneficiação de reservatórios

Previsão financeira:

Total da despesa GOPS	Total 24-28	2024
Abastecimento de Água	9 628 500 €	2 557 100 €
Reforço de Financiamento Esperado (24-28)		
Fundos comunitários	5 600 000 €	
Empréstimo bancário	1 000 000 €	
Financiamento Não Definido (2024)		1 020 000 €

Correspondência com Ações identificadas no Plano de Ação Pombal 2030:

A.04.01.03 - Reabilitação de condutas de abastecimento e manutenção da garantia da qualidade das infraestruturas e reservatórios de água e da eficiência hídrica

Rede Viária (3.3.1)

Novos investimentos/atividades mais relevantes:

- Ciclo de investimento na beneficiação da rede viária incluindo todas as freguesias
- Requalificação da EN109
- Construção da Variante nascente da Guia
- Construção da Variante de Albergaria dos Doze
- Requalificação do IC2 (pela IP)
- Reparação de Pontões, nomeadamente Ponte românica de Redinha

Previsão financeira:

Total da despesa GOPS	Total 24-28	2024
Rede viária e Sinalização	20 519 222 €	6 545 222 €
Reforço de Financiamento Esperado (24-28)		
Fundos comunitários	8 121 000 €	
Empréstimo bancário	3 184 000 €	
Financiamento Não Definido (2024)		4 205 000 €

Correspondência com Ações identificadas no Plano de Ação Pombal 2030:

- A.11.01.02 - Criação e beneficiação de vias rodoviárias estratégicas
- A.11.02.02 - Melhoria da rede viária municipal e incremento da segurança das vias rodoviárias

Gestão Energética e Iluminação Pública (3.2.1)

Novos investimentos/atividades mais relevantes:

- Substituição de iluminação existente, por LED, em equipamentos culturais (Teatro Cine, Biblioteca, entre outros)
- Substituição de iluminação existente, por LED, em equipamentos desportivos (Gimnodesportivos, estádio, entre outros)
- Implementação de medidas de eficiência energética em edifícios escolares
- Investimento de autoconsumo em equipamentos com maior consumo (ETA, ETAR Pombal, entre outros)

Previsão financeira:

Total da despesa GOPS	Total 24-28	2024
Gestão energética e Iluminação pública	1 718 500 €	483 000 €
Reforço de Financiamento Esperado (24-28)		
Fundos comunitários	1 554 000 €	
Empréstimo bancário		
Financiamento Não Definido (2024)		438 500 €

Correspondência com Ações identificadas no Plano de Ação Pombal 2030:

- A.04.04.02 - Pombal + energia: Programa de Melhoria do Desempenho Energético nos setores público, empresarial e habitacional

Ação social (2.3)

Novos investimentos/atividades mais relevantes:

- Abertura de duas creches, em Grou e Assanha da Paz, em parceria com IPSS's locais.
- Lançamento do Programa Municipal de Incentivos à Natalidade
- Abertura do Gabinete de Apoio às Famílias e à Parentalidade
- Atualização da carta social e do diagnóstico social
- Início da implementação da estratégia de Envelhecimento Ativo, Saudável e Feliz

Previsão financeira:

Total da despesa GOPS	Total 24-28	2024
Ação social	4 151 606 €	1 316 401 €
Reforço de Financiamento Esperado (24-28)		
Fundos comunitários	- €	
Empréstimo bancário	- €	
Financiamento Não Definido (2024)		690 000 €

Correspondência com Ações identificadas no Plano de Ação Pombal 2030:

- A.07.01.01 - Reforço da capacidade das respostas sociais para a população idosa, infantil e com deficiência
- A.10.01.01 - Criação e dinamização do Gabinete Municipal de Apoio às Famílias e à Parentalidade
- A.10.03.01 - Implementação da Estratégia para o Envelhecimento Ativo, Saudável e Feliz

Cultura (2.5.1)

Novos investimentos/atividades mais relevantes:

- Abertura do Centro Cívico de Associativismo e Etnografia
- Requalificação do edifício EPAC para abertura do Centro Cultural de Louriçal
- Requalificação de edifício em Redinha para Casa da Cultura

Previsão financeira:

MAPAS SINTESE	Total 24-28	2024
Cultura	11 400 002 €	2 943 602 €
Reforço de Financiamento Esperado (24-28)		
Fundos comunitários	- €	
Empréstimo bancário	700 000 €	
Financiamento Não Definido (2024)		1 255 000 €

Correspondência com Ações identificadas no Plano de Ação Pombal 2030:

- A.09.01.02 - Requalificação, modernização e descentralização de equipamentos e ofertas culturais | Cultura de proximidade
- A.09.03.02 - Construção de Centro Cívico

Desporto, recreio e lazer (2.5.2)

Novos investimentos/atividades mais relevantes:

- Requalificação/beneficiação de infraestruturas desportivas:
 - Requalificação da pista de atletismo
 - Requalificação e Ampliação da Piscina Municipal

- Requalificação Pavilhão da Caldeira
- Beneficiação e Conservação do Estádio Municipal incluindo a Transformação do centro de medicina em Centro de Estágios

- Construção de novas infraestruturas:
 - Arena Desportiva
 - Construção de Campo de Futebol 11 do Arunca

- Programa de Requalificação dos Campos Sintéticos
- Cobertura do Campo de ténis (orçamento participativo)
- Meia Maratona de Pombal

Previsão financeira:

Total da despesa GOPS	Total 24-28	2024
Desporto, recreio e lazer	8 079 504 €	2 529 504 €
Reforço de Financiamento Esperado (24-28)		
Fundos comunitários	357 000 €	
Empréstimo bancário	1 760 000 €	
Financiamento Não Definido (2024)		
		1 055 000 €

Correspondência com Ações identificadas no Plano de Ação Pombal 2030:

- A.09.01.04 - Construção e dinamização de equipamento multiusos para eventos desportivos, culturais e institucionais: Pombal e Oeste
- A.09.02.01 - Estratégia de desenvolvimento, de comunicação e marketing territorial "Pombal é Desporto"
- A.09.02.02 - Beneficiação e ampliação das infraestruturas e equipamentos desportivos

Juventude (2.5.3)

Novos investimentos/atividades mais relevantes:

Dinamização do Hub Pombal Gaming, incluindo:

- Pombal ESports
- Pombal Art&Play
- Espaços de Gaming/STEAM
- Pombal Games Weekend

Previsão financeira:

Total da despesa GOPS	Total 24-28	2024
Juventude	599 500 €	137 500 €
Reforço de Financiamento Esperado (24-28)		
Fundos comunitários	- €	
Empréstimo bancário	- €	
Financiamento Não Definido (2024)		
		- €

Correspondência com Ações identificadas no Plano de Ação Pombal 2030:

- A.06.02.01 - Criação de Espaços STEAM | Gaming | Robótica e Programação nas escolas
- A.09.02.04 - Criação de Escola de Desportos Urbanos e Digitais

Transferências para as Freguesias (4.2)

As transferências para as freguesias incluem:

- Autos de transferência de competências
- Contratos interadministrativos
- Transferências no âmbito das energias renováveis
- Apoios concedidos ao abrigo do regulamento municipal

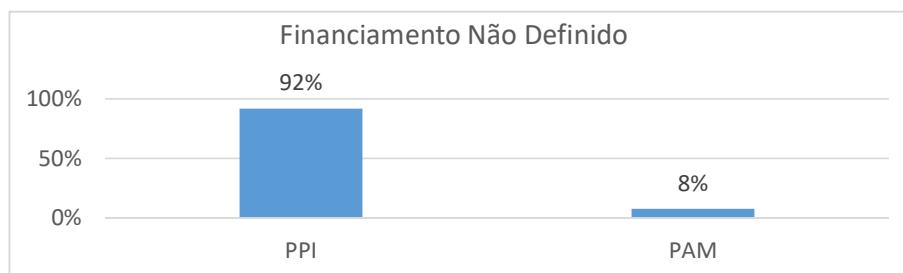
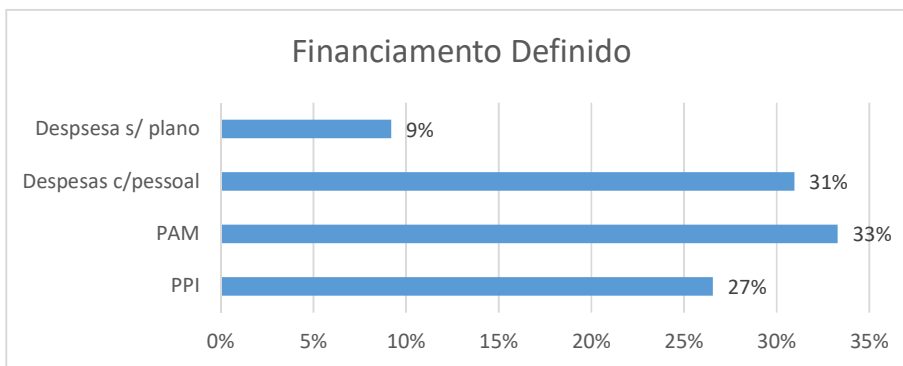
Previsão financeira:

Total da despesa GOPS	Total 24-28	2024
Contratos, acordos, apoios para freguesias	20 245 000 €	4 049 000 €
Reforço de Financiamento Esperado (24-28)		
Fundos comunitários	- €	
Empréstimo bancário	- €	
Financiamento Não Definido (2024)		1 550 000 €

SÍNTESE FINANCEIRA GLOBAL

Orçamento 2024

	Ano 2024			Peso
	Financ. Definido	Financ. Não definido	Total	
PPI	13 521 351,00 €	32 513 430,00	46 034 781,00	53%
PAM	16 955 628,00 €	2 854 000,00	19 809 628,00	23%
Despesas c/pessoal	15 758 551,00		15 758 551,00	18%
Despesa s/ plano	4 687 757,00 €		4 687 757,00	5%
			0,00	0%
Total	50 923 287,00 €	35 367 430,00 €	86 290 717,00	100%

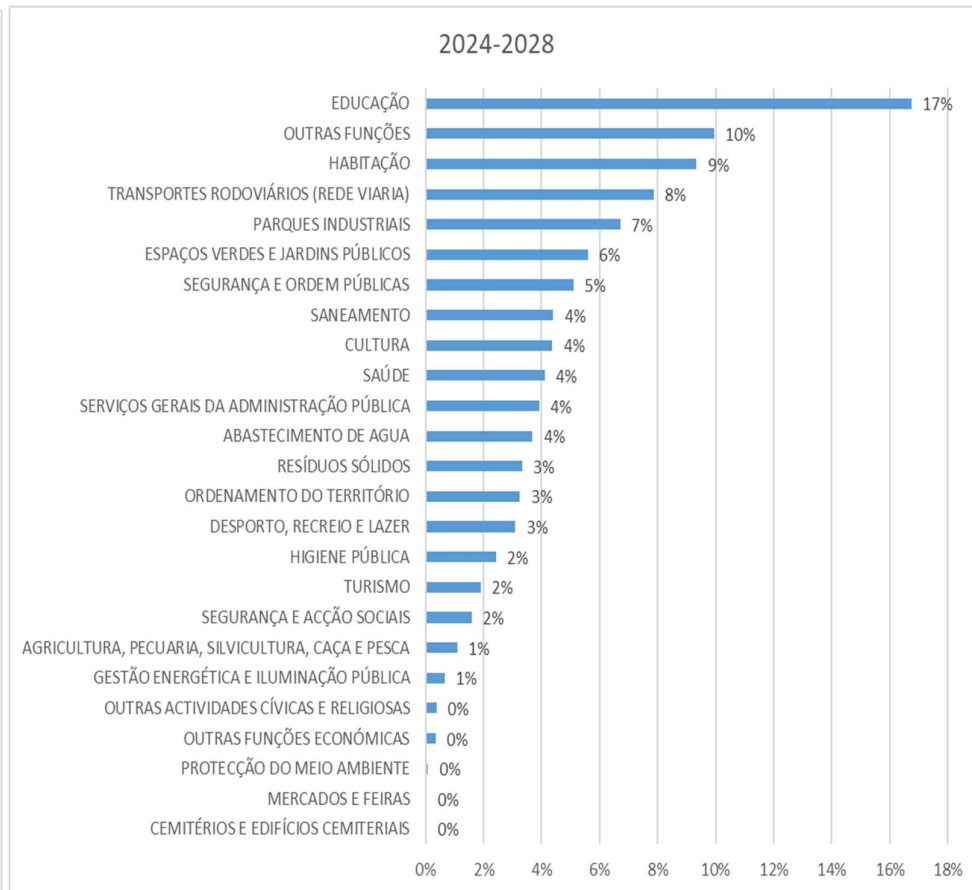
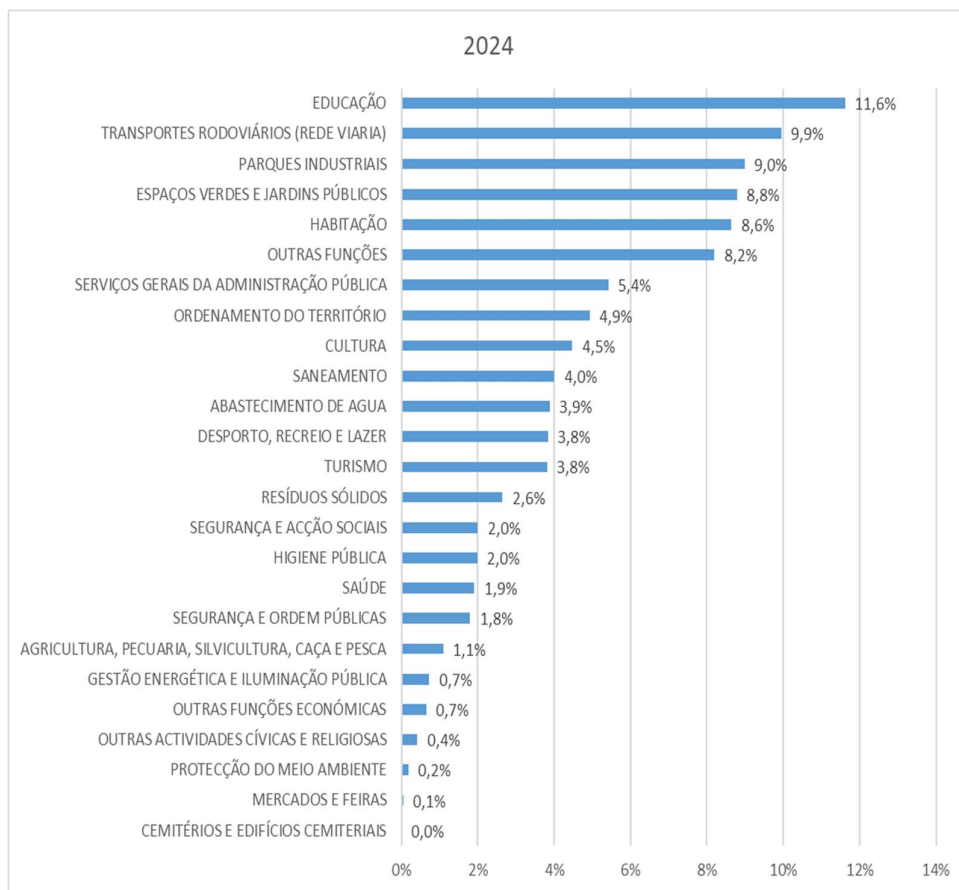


Repartição do investimento por funções

Objectivo	Descrição	GOPS				Anos Seguintes				Total Previsto
		Ano 2024 (Financiamento)				Ano 2025	Ano 2026	Ano 2027	Ano 2028	
		Definido	Não Definido	Total						
1.1.	SERVIÇOS GERAIS DA ADMINISTRAÇÃO PÚBLICA	1 958 501,00	1 610 000,00	3 568 501,00	5,4%	2 666 000,00	2 063 000,00	964 001,00	964 000,00	10 225 502,00
1.2.	SEGURANÇA E ORDEM PÚBLICAS	511 902,00	674 000,00	1 185 902,00	1,8%	1 486 850,00	4 086 850,00	4 086 850,00	2 436 850,00	13 283 302,00
2.1.	EDUCAÇÃO	6 197 700,00	1 457 500,00	7 655 200,00	11,6%	13 366 600,00	11 930 000,00	6 623 500,00	4 123 500,00	43 698 800,00
2.2.	SAÚDE	666 050,00	588 830,00	1 254 880,00	1,9%	3 580 681,00	4 034 700,00	1 755 700,00	59 700,00	10 685 661,00
2.3.	SEGURANÇA E ACÇÃO SOCIAIS	626 401,00	690 000,00	1 316 401,00	2,0%	799 302,00	699 301,00	668 301,00	668 301,00	4 151 606,00
2.4.1.	HABITAÇÃO	193 500,00	5 500 000,00	5 693 500,00	8,6%	7 561 501,00	8 347 900,00	2 376 300,00	376 300,00	24 355 501,00
2.4.2.	ORDENAMENTO DO TERRITÓRIO	1 244 516,00	2 000 000,00	3 244 516,00	4,9%	4 119 000,00	886 000,00	172 000,00	69 000,00	8 490 516,00
2.4.3.	SANEAMENTO	1 069 501,00	1 565 000,00	2 634 501,00	4,0%	3 427 500,00	2 577 500,00	2 427 500,00	427 500,00	11 494 501,00
2.4.4.	ABASTECIMENTO DE AGUA	1 537 100,00	1 020 000,00	2 557 100,00	3,9%	2 932 100,00	3 179 100,00	480 100,00	480 100,00	9 628 500,00
2.4.5.	RESÍDUOS SÓLIDOS	863 500,00	875 600,00	1 739 100,00	2,6%	2 264 300,00	1 685 600,00	1 485 600,00	1 485 600,00	8 660 200,00
2.4.6.2.	PROTECÇÃO DO MEIO AMBIENTE	116 274,00	0,00	116 274,00	0,2%	27 974,00	27 974,00	27 974,00	27 254,00	227 450,00
2.4.6.1.	ESPAÇOS VERDES E JARDINS PÚBLICOS	2 401 500,00	3 383 000,00	5 784 500,00	8,8%	7 164 500,00	554 500,00	554 500,00	554 500,00	14 612 500,00
2.4.6.3.	HIGIENE PÚBLICA	1 255 400,00	50 000,00	1 305 400,00	2,0%	1 254 400,00	1 254 400,00	1 254 400,00	1 254 400,00	6 323 000,00
2.4.6.4.	CEMITÉRIOS E EDIFÍCIOS CEMITERIAIS	6 000,00	0,00	6 000,00	0,0%	54 000,00	4 000,00	4 000,00	4 000,00	72 000,00
2.5.1.	CULTURA	1 688 602,00	1 255 000,00	2 943 602,00	4,5%	2 751 600,00	1 901 600,00	1 901 600,00	1 901 600,00	11 400 002,00
2.5.2.	DESPORTO, RECREIO E LAZER	1 474 504,00	1 055 000,00	2 529 504,00	3,8%	2 652 500,00	1 002 500,00	952 500,00	942 500,00	8 079 504,00
2.5.3.	OUTRAS ACTIVIDADES CÍVICAS E RELIGIOSAS	192 001,00	80 000,00	272 001,00	0,4%	295 000,00	145 000,00	145 000,00	145 000,00	1 002 001,00
3.1.	AGRICULTURA, PECUARIA, SILVICULTURA, CAÇA E PESCA.	684 300,00	40 000,00	724 300,00	1,1%	536 000,00	529 000,00	529 000,00	529 000,00	2 847 300,00
3.2.1.	GESTÃO ENERGÉTICA E ILUMINAÇÃO PÚBLICA	44 500,00	438 500,00	483 000,00	0,7%	707 000,00	468 500,00	30 001,00	30 000,00	1 718 501,00
3.2.2.	PARQUES INDUSTRIAIS	315 001,00	5 600 000,00	5 915 001,00	9,0%	6 751 000,00	2 426 000,00	1 706 000,00	706 000,00	17 504 001,00
3.3.1.	TRANSPORTES RODOVIÁRIOS (REDE VIARIA)	2 341 222,00	4 205 000,00	6 546 222,00	9,9%	7 688 000,00	4 842 000,00	722 000,00	722 000,00	20 520 222,00
3.4.1.	MERCADOS E FEIRAS	34 500,00	0,00	34 500,00	0,1%	36 000,00	16 000,00	16 000,00	16 000,00	118 500,00
3.4.2.	TURISMO	1 132 602,00	1 380 000,00	2 512 602,00	3,8%	1 047 301,00	570 600,00	420 600,00	390 600,00	4 941 703,00
3.5.	OUTRAS FUNÇÕES ECONÓMICAS	78 002,00	350 000,00	428 002,00	0,7%	438 000,00	13 000,00	13 000,00	13 000,00	905 002,00
4.	OUTRAS FUNÇÕES	3 843 900,00	1 550 000,00	5 393 900,00	8,2%	5 199 600,00	5 162 300,00	5 115 900,00	5 043 800,00	25 915 500,00
	TOTAL	30 476 979,00	35 367 430,00	65 844 409,00		78 806 709,00	58 407 325,00	34 432 327,00	23 370 505,00	260 861 275,00

O cenário financeiro incluído no plano 2024-2028, estima um valor total de empréstimo de 35 754 000€, o que corresponde a um incremento médio anual do endividamento de 7,2 M€ (máximo 8,5M€ à data de 31/10/2023)

Peso do investimento de cada função sobre o valor total do orçamento:



5. POLÍTICA FISCAL MUNICIPAL

A política fiscal municipal, que acompanha a presente proposta orçamental, compreende os seguintes impostos e taxas municipais:

- **Imposto Municipal sobre Imóveis**, com as seguintes propostas concretas:
 - Manutenção da taxa de 0,300% (abaixo do limite legal de 0,450%);
 - Redução fixa do IMI, em benefício dos sujeitos passivos com dependentes a cargo, nos seguintes termos:
 - Um dependente a cargo: dedução fixa de 30 EUR;
 - Dois dependentes a cargo: dedução fixa de 70 EUR;
 - Três ou mais dependentes a cargo: dedução fixa de 140 EUR;
 - Prorrogação, por mais dois anos, do período de isenção de IMI (3 anos) relativo a prédios urbanos construídos, ampliados, melhorados ou adquiridos a título oneroso, destinados a habitação;
 - Majoração, em 30%, da taxa de IMI aplicável a prédios urbanos degradados;
 - Majoração, em 100%, da taxa de IMI aplicável a prédios rústicos em situação de abandono;
- **Derrama sobre o lucro tributável sujeito e não isento de IRC**, nos seguintes termos:
 - Manutenção da taxa de 1% de derrama sobre o lucro tributável (abaixo do limite legal de 1,5%);
 - Isenção para sujeitos passivos com volume de negócios igual ou inferior a 150 mil euros;
 - Isenção para sujeitos passivos que hajam instalado a sede social no Concelho de Pombal nos últimos dois anos económicos, da qual resulte a criação de, no mínimo, três novos postos de trabalho;
- **IRS** (participação variável no IRS), nos seguintes termos:
 - Manutenção da taxa de 2,5% (abaixo do limite legal de 5%), a título de participação variável no IRS, a aplicar aos rendimentos do ano de 2024, dos sujeitos passivos com domicílio fiscal no Concelho de Pombal;
- **Taxa Municipal de Direitos de Passagem**, nos seguintes termos:
 - Manutenção da taxa de 0,25%, aplicável sobre o total da faturação mensal emitida pelas empresas que oferecem redes e serviços de comunicações eletrónicas acessíveis ao público, em local fixo, para todos os clientes finais do Concelho.

A despesa fiscal associada a estas medidas, que traduz o benefício conferido a famílias e empresas e a consequente perda de receita municipal, aproximar-se-á dos 6 milhões de euros no exercício de 2024, e de 16 milhões de euros no acumulado dos anos 2022, 2023 e 2024.

Ano económico	Benefícios a famílias e empresas (por redução das taxas, isenções ou deduções fixas)					TOTAL ACUMULADO
	IMI (taxa de 0,3%)	DERRAMA (taxa de 1% e isenção VN <150.000€)	IMI Familiar	IRS (taxa de 2,5%)	TOTAL	
2022	3 378 823,99	640 980,11	133 230,00	873 879,00	5 026 913,10	5 026 913,10
2023 (previsão)	3 431 057,60	815 978,74	133 300,00	987 185,00	5 367 521,34	10 394 434,44
2024 (previsão)	3 800 000,00	879 980,00	223 160,00	1 036 545,30	5 939 685,30	16 334 119,74
TOTAL	10 609 881,59	2 336 938,85	489 690,00	2 897 609,30	16 334 119,74	

6. BASES DA CONSTRUÇÃO DO ORÇAMENTO E DAS GRANDES OPÇÕES DO PLANO

6.1. Participação no orçamento do estado

Previsionalmente considerámos, para 2024, uma participação do Município nos impostos do Estado em linha com a inscrição vertida na proposta de lei PL 430/XXIII/2023, apresentada pelo Governo à Assembleia da República, e vertida, em cenário evolutivo, no quadro seguinte:

Evolução da participação do Município nos Impostos do Estado									
Ano	Lei	FEF	FSM	IRS	n.º 3, Art.º 35.º L73/2013	IVA	TOTAL	VARIACÃO ao ano anterior	
								Absoluta	Relativa
2021	L 75-B/2020	13 096 172	833 948	1 154 994	1 503 376	197 438	16 785 928		
2022	L 12/2022	12 638 430	999 171	873 880	403 365	174 765	15 089 611	-1 696 317	-10,11%
2023	L 24-D/2022	12 161 485	1 057 187	987 186	1 704 595	252 890	16 163 343	1 073 732	7,12%
2024	PL 430/XXIII/2023	11 465 312	1 294 935	1 121 442	4 648 139	408 107	18 937 935	2 774 592	17,17%
Diferencial 2024/2023								2 774 592	17,17%

Evolução da participação do Município nos Impostos do Estado						
Componente da Participação	Anos				VARIACÃO 2024/2023	
	2021	2022	2023	2024		
FEF Corrente	11 786 555	11 374 587	10 945 337	10 318 781	-626 556	-5,72%
FEF Capital	1 309 617	915 522	1 216 148	1 146 531	-69 617	-5,72%
FSM	833 948	999 171	1 057 187	1 294 935	237 748	22,49%
IRS	1 154 994	873 880	987 186	1 121 442	134 256	13,60%
n.º 3, Art.º 35.º	1 503 376	751 686	1 704 595	4 648 139	2 943 544	172,68%
IVA	197 438	174 765	252 890	408 107	155 217	61,38%
TOTAL	16 785 928	15 089 611	16 163 343	18 937 935	2 774 592	17,17%
Corrente	13 972 935	13 422 403	13 242 600	13 143 265	-99 335	-0,75%
Capital	2 812 993	1 667 208	2 920 743	5 794 670	2 873 927	98,40%

6.2. Fundo de financiamento da descentralização

Na mesma linha, e relativamente ao fundo de financiamento da descentralização, registámos e inscrevemos a previsão daquela mesma proposta, descrita no quadro seguinte.

Evolução do Fundo de Financiamento da Descentralização					
Área de competência	2022	2023	2024	VARIACÃO ao ano anterior	
	L 12/2022	L 24-D/2022	PL 430/XXIII/2023	Absoluta	Relativa
Saúde	293 610	458 354	482 010	23 656	5,16%
Educação	2 745 846	3 890 819	4 341 528	450 709	11,58%
Ação Social	79 611	105 079	268 685	163 606	155,70%
TOTAL	3 119 067	4 454 252	5 092 223	637 971	14,32%

6.3. Financiamento externo

Ao nível de financiamento externo, o orçamento da receita para 2024 revela o contexto de final do Quadro Comunitário de Apoio Portugal 2020 (PT 2020), a génese do Acordo de Parceria Portugal 2030 e ainda o resultado de algumas candidaturas ao PRR – Plano de Recuperação e Resiliência.

Pese embora muitas das candidaturas submetidas no âmbito do Acordo de Parceria Portugal 2020 tenham já submetido o respetivo relatório final, efetivamente, apenas as candidaturas submetidas no âmbito do POSEUR têm já aprovados pela Autoridade de Gestão os respetivos relatórios finais.

Das candidaturas submetidas ao Programa Operacional CENTRO 2020, nenhuma delas tem ainda decisão de aprovação dos respetivos relatórios finais submetidos, razão pela qual se transfere para 2024 o valor remanescente do respetivo financiamento a libertar com a referida aprovação. Neste quadro, releva ainda referir um reduzido número de candidaturas ainda em obra e que nos termos das Orientações de Encerramento do Programa Operacional Regional do Centro 2014-2020 (Centro 2020), divulgadas pela CCDRC – Comissão de Coordenação e Desenvolvimento Regional do Centro, permite a submissão no início de 2024 da despesa a executar até 31.12.2023.

Relativamente a novas candidaturas e com significativa expressão, faz-se referência à submissão no âmbito do PT 2020 da candidatura da Requalificação da Escola Gualdim Pais ao Aviso CENTRO-I7-2022-06, mas ainda sem decisão; e ainda à candidatura “Bairros comVida.com”, submetida ao PRR no âmbito do Aviso N.º 12/C16-i02/2023 – Bairros Comerciais Digitais, em parceria com a PMU Gest, EM e com a Associação Comercial e Serviços de Pombal, a qual, pese embora tenha sido considerada elegível, por falta de dotação não foi contemplada com apoio.

Relevam ainda as perspetivas de financiamento destinadas à habitação social, concretamente destinadas ao à implementação dos projetos decorrentes da ELH – Estratégia Local de Habitação, relativos ao 1.º Direito, relativamente às quais o Município de Pombal celebrou em 2023 com o IHRU – Instituto da Habitação e Reabilitação Urbana um Acordo de Colaboração, com financiamento aportado de 18 milhões de euros dos quais 7,6 de apoio e 10,4 em linha de empréstimo bonificado.

Importa realçar a inclusão do Município de Pombal no Plano de Ação para operacionalização do Instrumento Territorial Integrado da CIMRL – Comunidade Intermunicipal da Região de Leiria, submetido no âmbito do Aviso PT 2030 CENTRO2030-ITI_CIM_AM-2023-1, relativamente ao qual se perspetivam oportunidades de financiamento para os projetos a implementar pelo Município de Pombal no horizonte de programação 2021-2027, que pode ascender a 13 milhões de euros de apoio.

Salientam-se ainda um conjunto de pequenos financiamentos, candidatados junto de Fundos e Serviços Autónomos, cujos valores aprovados se estimam receber em 2024 e ainda, a oportunidade proporcionada pela Lei n.º 29/2023 de 04 de Julho, que vem prorrogar o prazo de utilização do capital nos empréstimos a médio e longo prazos para aplicação em investimentos contraídos pelos municípios até 31 de dezembro de 2022, até 31 de dezembro de 2026, permitindo otimizar a utilização de verbas do empréstimo bancário contratado junto da Caixa de Crédito Agrícola Mútuo para investimento na área do saneamento, caso o prazo das respetivas empreitadas o venha a exigir.

Atendendo à organização e ao plano de abertura de avisos do Acordo de Parceria Portugal 2030, é ainda espectável o recurso a candidaturas para financiamento comunitário dos projetos contemplados nas G.O.P. – Grandes Opções do Plano para o quadriénio 2024-2028, bem assim através de candidaturas a submeter no âmbito do PRR – Plano de Recuperação e Resiliência, constituindo estas fontes fortes possibilidades de reforçar as dotações do QPPO – Quadro Plurianual de Programação Orçamental para este período.

6.4. Regras previsionais

A elaboração do orçamento do Município de Pombal para 2024 obedeceu às regras previsionais definidas no ponto 3.3 do POCAL, bem assim ao quadro de regras dimanado do RFALEI e ainda aos normativos plasmados no Orçamento do Estado de 2023 (Lei n.º 24-D/2022, de 30 de dezembro), destacando-se as seguintes:

- a) *As importâncias relativas aos impostos, taxas e tarifas a inscrever no orçamento não podem ser superiores a metade das cobranças efetuadas nos últimos 24 meses que precedem o mês da sua elaboração;*

- b) *As importâncias relativas às transferências correntes e de capital só podem ser consideradas em conformidade com a efetiva atribuição ou aprovação pela entidade competente, exceto quando se trate de receitas provenientes de fundos comunitários, em que os montantes das correspondentes dotações de despesa, resultantes de uma previsão de valor superior ao da receita de fundo comunitário aprovado, não podem ser utilizadas como contrapartida de alterações orçamentais para outras dotações;*
- c) *Os municípios não podem, na elaboração dos documentos previsionais para 2024, orçamentar receitas respeitantes à venda de bens imóveis em montante superior à média aritmética simples das receitas arrecadadas com a venda de bens imóveis nos 36 meses que precedem o mês da sua elaboração;*

Ressalve-se que as regras previsionais do POCAL, como as regras relativas a previsão de receita com venda de imóveis (estas decorrentes das leis do orçamento do estado), apenas se aplicam ao exercício previsional de 2024.

6.5. Previsão da receita

Condicionam as previsões de arrecadação de receita: a estimativa de transferências para os Municípios das importâncias relativas às transferências financeiras, a título de repartição dos recursos públicos do Orçamento do Estado, do Fundo de Financiamento da Descentralização ao abrigo da descentralização e delegação de competências, também do Orçamento de Estado, as deliberações da Assembleia Municipal relativas às taxas a arrecadar de impostos municipais e outras taxas, para o ano de 2024, e as candidaturas submetidas ao Quadro Comunitário Portugal 20/30, ao Plano de Recuperação e Resiliência (PRR) e aos Fundos Autónomos do Estado, que aguardam decisão favorável para a sua concretização.

A estimativa de receitas para o ano de 2024 assenta:

- No valor das transferências financeiras, a título de repartição dos recursos públicos do Orçamento do Estado constantes da proposta de Orçamento de Estado para 2024;
- Na capacidade de geração de receita própria, tendo por base as regras previsionais definidas no POCAL;
- Na previsão dos impostos diretos, aplicando a regra da média dos últimos 24 meses, com base nas taxas aprovadas pela Assembleia Municipal para o ano em curso;
- Na receita comunitária proveniente de projetos candidatados já aprovados, designadamente no âmbito do PEDU, ou ancorados no Pacto para o Desenvolvimento e Coesão Territorial da Comunidade Intermunicipal da Região de Leiria;

No que se refere ao QPPO, foram aplicadas as mesmas regras para o apuramento da receita plurianual para os 4 anos seguintes, com um incremento de 3% na receita própria para cada um dos anos, e no pressuposto de a previsão da receita comunitária assentar em aprovação de candidaturas a submeter ao novo Quadro Comunitário e no recurso ao crédito dentro dos limites legais que estão conferidos ao Município de Pombal.

Demonstra-se de seguida, a receita total prevista para o Orçamento de 2024, e para o Plano Orçamental Plurianual 2025/2028, discriminada por rubrica de relato, de acordo com as seguintes origens:

Estimativa da receita orçamental para o período 2024-2028

Identificação da Classificação		Orçamento 2024	Plano orçamental plurianual			
Rubrica	Designação	Soma	2 025	2 026	2 027	2 028
	Receita corrente	41 927 847	42 281 239	42 993 103	43 726 322	44 481 536
R1	Receita fiscal	12 889 560	13 276 247	13 674 534	14 084 769	14 507 312
R11	Impostos diretos	12 889 560	13 276 247	13 674 534	14 084 769	14 507 312
R12	Impostos indiretos					
R2	Contribuições para sistemas de proteção social e subsistemas de saúde					
R3	Taxas, multas e outras penalidades	1 040 332	1 071 540	1 103 686	1 136 796	1 170 900
R4	Rendimentos de propriedade	2 292 307	2 361 077	2 431 910	2 504 868	2 580 014
R5	Transferências e subsídios correntes	18 610 222	18 552 488	18 552 488	18 552 488	18 552 488
R51	Transferências correntes	18 593 731	18 535 488	18 535 488	18 535 488	18 535 488
R511	Administrações Públicas	18 512 840	18 453 488	18 453 488	18 453 488	18 453 488
R5111	Administração Central - Estado Português	18 409 948	18 348 488	18 348 488	18 348 488	18 348 488
R5112	Administração Central - Outras entidades	102 892	105 000	105 000	105 000	105 000
R5113	Segurança Social					
R5114	Administração Regional					
R5115	Administração Local					
R512	Exterior - U E					
R513	Outras	80 891	82 000	82 000	82 000	82 000
R52	Subsídios correntes	16 491	17 000	17 000	17 000	17 000
R6	Venda de bens e serviços	6 737 822	6 939 955	7 148 155	7 362 601	7 583 479
R7	Outras receitas correntes	357 604	79 932	82 330	84 800	87 343
	Receita de capital	8 995 440	39 922 566	33 931 535	13 438 062	7 741 670
R8	Venda de bens de investimento	96 973	3 982 000	4 461 000	1 000	1 000
R9	Transferências e subsídios de capital	8 828 222	35 926 566	29 456 535	13 423 062	7 726 670
R91	Transferências de capital	8 828 222	35 926 566	29 456 535	13 423 062	7 726 670
R911	Administrações Públicas	8 828 222	35 926 566	29 456 535	13 423 062	7 726 670
R9111	Administração Central - Estado Português	8 546 502	35 914 566	29 444 535	13 423 062	7 726 670
R9112	Administração Central - Outras entidades	244 920	12 000	12 000		
R9113	Segurança Social					
R9114	Administração Regional					
R9115	Administração Local	36 800				
R912	Exterior - U E					
R913	Outras					
R92	Subsídios de capital					
R10	Outras receitas de capital	13 872	10 000	10 000	10 000	10 000
R11	Reposições não abatidas aos pagamentos	56 373	4 000	4 000	4 000	4 000
	Receita efetiva [1]	50 923 287	82 203 805	76 924 638	57 164 384	52 223 206
	Receita não efetiva [2]		18 945 000	3 825 000	2 500 000	
R12	Receita com ativos financeiros					
R13	Receita com passivos financeiros		18 945 000	3 825 000	2 500 000	
R14	Saldo da Gerência Anterior - Operações Orçamentais					
	Receita total [3] = [1] + [2]	50 923 287	101 148 805	80 749 638	59 664 384	52 223 206

Invocamos as componentes da receita de valor mais relevante para o orçamento de 2024, nos seguintes termos:

- a) A rubrica **R1** reporta aos impostos municipais em que se prevê que Estado venha a cobrar e transferir para o Município (IMI, IMTI, IUC e Derrama), apurado com base na média da cobrança dos últimos 24 meses;
- b) Na rubrica **R6** o destaque vai essencialmente para a venda de água, tratamento das águas residuais e resíduos sólidos, prevendo-se para estas funções, uma arrecadação de receita na ordem dos 6 M€. No cômputo geral, os valores previstos seguiram a regra da média da cobrança dos últimos 24 meses;
- c) As rubricas **R5** e **R9** incluem a participação do Município nos impostos do Estado (FEF, FSM, IRS, IVA e o que decorre da aplicação do Art.º 35.º do RFALEI), no valor total de 18.937.935,00 EUR e o Fundo de Financiamento da Descentralização (FFD) no valor total de 5.092.233,00 EUR, ambos em conformidade com a proposta de LOE 2024, distribuídos da seguinte forma:
 - i. A rubrica **R5** (capítulo 06 da económica corrente) acolhe a verba do FEF corrente, FSM, IRS, IVA, no montante total de 13.143.265,00 EUR, e a verba total de 5.092.223,00 EUR, disponibilizada pelo FFD, para financiar os encargos decorrentes da delegação de competências no Município, na área da Saúde, com 482.010,00 EUR na área da Educação com 4.341.528,00 EUR e na área da Ação Social com 268.685,00 EUR;
 - ii. A rubrica **R9** (capítulo 10 da económica) acolhe o FEF de capital e a verba decorrente da aplicação do Art.º 35.º, no montante total de 5.794.670,00 EUR. Esta receita vai ter um aumento de

2.774.592,00 EUR, relativamente a 2023, muito contribuindo, o aumento verificado com a aplicação do n.º 3 do artigo 35.º do RFALEI, no montante de 2.943.544,00 EUR.

- d) Também na rubrica **R9** se inscreve a receita que se prevê receber dos Fundos Comunitários e da Administração Central, num total de 2.996.752,00 EUR que, pela sua importância para as finanças municipais, se desenvolve no ponto seguinte;
- e) A rubrica **R8** (capítulo 09 da económica) contempla a previsão de receita com a venda de bens imóveis. A dotação inscrita reporta à regra instituída pelo artigo 74.º da LOE para 2023, que definiu um limite máximo, resultado da média aritmética simples dos últimos 36 meses.

6.6. Previsão da despesa

A previsão de despesa teve como principais linhas orientadoras quer a previsão de despesa inerente ao funcionamento da autarquia, quer a despesa estimada decorrente de compromissos já assumidos e não pagos de projetos que ainda se encontram em curso, visando este orçamento essencialmente dar continuidade aos projetos de horizonte plurianual, bem assim concluir aqueles cujos prazos de execução terminem no decorrer do ano de 2024. A estes, acresce ainda a previsão de alguns projetos criteriosamente selecionados, cuja execução ficará condicionada ao eventual financiamento, mantendo o controlo do *stock* da dívida, assim como a garantia da verificação do equilíbrio corrente.

Demonstra-se de seguida, a despesa total prevista para o Orçamento de 2024, e para o Plano Orçamental Plurianual 2025/2028, discriminada da seguinte forma, por rubrica de relato:

Estimativa da despesa orçamental para o período 2024-2028						
Identificação da Classificação		Orçamento 2024	Plano orçamental plurianual			
Rubrica	Designação	Soma	2 025	2 026	2 027	2 028
	Despesa corrente	36 782 936	39 516 972	38 707 338	38 563 727	38 459 906
D1	Despesas com o pessoal	16 070 951	17 024 751	17 018 051	17 018 051	17 018 051
D11	Remunerações Certas e Permanentes	12 637 672	13 381 538	13 374 838	13 374 838	13 374 838
D12	Abonos Variáveis ou Eventuais	472 622	502 031	502 031	502 031	502 031
D13	Segurança social	2 960 657	3 141 182	3 141 182	3 141 182	3 141 182
D2	Aquisição de bens e serviços	13 174 610	14 435 146	13 694 112	13 566 501	13 535 780
D3	Juros e outros encargos	332 400	305 800	282 500	260 200	237 300
D4	Transferências e subsídios correntes	6 694 775	6 826 075	6 787 475	6 788 775	6 738 575
D41	Transferências correntes	6 543 775	6 675 075	6 636 475	6 637 775	6 587 575
D411	Administrações Públicas	3 239 000	3 237 300	3 187 300	3 160 200	3 110 000
D4111	Administração Central - Estado Português					
D4112	Administração Central - Outras entidades	20 000	24 000	24 000	24 000	24 000
D4113	Segurança Social					
D4114	Administração Regional					
D4115	Administração Local	3 219 000	3 213 300	3 163 300	3 136 200	3 086 000
D412	Entidades do Setor Não Lucrativo	1 456 000	1 503 000	1 428 000	1 428 000	1 428 000
D413	Famílias	1 848 775	1 934 775	2 021 175	2 049 575	2 049 575
D414	Outras					
D42	Subsídios Correntes	151 000	151 000	151 000	151 000	151 000
D5	Outras despesas correntes	510 200	925 200	925 200	930 200	930 200
	Despesa de capital	13 594 351	61 197 833	41 622 300	17 795 301	6 836 300
D6	Aquisição de bens de capital	13 521 351	58 204 832	39 504 300	15 677 301	4 718 300
D7	Transferências e subsídios de capital	73 000	2 993 001	2 118 000	2 118 000	2 118 000
D71	Transferências de capital	73 000	2 993 001	2 118 000	2 118 000	2 118 000
D711	Administrações Públicas	12 000	2 337 001	1 562 000	1 562 000	1 562 000
D7111	Administração Central - Estado Português					
D7112	Administração Central - Outras entidades		750 001			
D7113	Segurança Social					
D7114	Administração Regional					
D7115	Administração Local	12 000	1 587 000	1 562 000	1 562 000	1 562 000
D712	Entidades do Setor não Lucrativo	61 000	656 000	556 000	556 000	556 000
D713	Famílias					
D714	Outras					
D72	Subsídios de capital					
D8	Outras despesas de capital					
	Despesa efetiva [4]	50 377 287	100 714 805	80 329 638	56 359 028	45 296 206
	Despesa não efetiva [5]	546 000	434 000	420 000	421 000	422 000
D9	Despesa com ativos financeiros					
D10	Despesa com passivos financeiros	546 000	434 000	420 000	421 000	422 000
	Despesa total [6] = [4] + [5]	50 923 287	101 148 805	80 749 638	56 780 028	45 718 206

Resumem-se, de seguida e por rubrica do relato, as dotações mais relevantes inscritas no Orçamento da Despesa para 2024:

- a) A rubrica **D1** (capítulo 01 da económica) contempla todas as despesas com pessoal, incluindo custos com os encargos sociais, contratos de avença e os pagamentos efetuados ao SNS, que se prevê continue a ser uma despesa da responsabilidade das autarquias, como se tem verificado nos últimos decretos-lei de Execução dos Orçamentos de Estado;
- b) As dotações inscritas na rubrica **D6** (capítulo 07 da económica) reportam ao Plano Plurianual de Investimentos (PPI) no valor total de 13.521.351,00 EUR.
- c) As dotações inscritas nas rubricas **D3, D4, D7, D9 e D10** (capítulos 03, 04, 08, 09 e 10 reportam ao Plano de Atividades Municipais (PAM), que ainda inclui algumas das verbas inscritos na rubrica D2 e D5 e que, pela sua importância, merecem estar inscritas no Plano (aquisição de bens e serviços para a manutenção corrente das nossas infraestruturas e equipamentos, bem assim, para a promoção de toda a atividade cultural, desportiva, educacional e turística, recolha de RSU, análises de água, componente socioeducativa) totalizando 16.955.628,00 EUR.
- d) As Grandes Opções do Plano, no valor total de 30.476.979,00 EUR, agregam o PPI e o PAM.
- e) Ao nível da despesa corrente, destacam-se as despesas com pessoal, aquisição de bens e serviços e as transferências correntes.

6.6.1. Despesa com pessoal

Prevê-se, para o ano de 2024, encargos com o pessoal, incluindo abonos e contribuições sociais, no total de 16.070.951,00 EUR.

O presente orçamento de despesas com pessoal foi elaborado ainda sem a aprovação da Lei do Orçamento de Estado para o ano de 2024, contabilizando, também as medidas aprovadas pelo Decreto-Lei n.º 108/2023, de 22 de novembro, no âmbito da valorização dos trabalhadores que exercem funções públicas.

Para o ano 2024 está previsto um aumento nas despesas com pessoal na ordem dos 8% que resulta dos seguintes fatores:

- Contabilização de 14 meses dos trabalhadores transferidos no âmbito da transferência das competências na área da Saúde e da Ação Social;
- Encargos relativos às remunerações, tendo por base a proposta de aumentos salariais para a função pública em 2024, nos termos do Decreto-Lei n.º 108/2023;
- Encargos relativos aos postos de trabalho previstos no Mapa de Pessoal e para os quais se preveja o respetivo recrutamento durante o ano de 2024, incluindo, os montantes relativos aos procedimentos concursais que se encontram, atualmente, em desenvolvimento e que iniciaram funções em 2024;
- Encargos com alterações do posicionamento remuneratório.

6.6.2. Aquisição de bens e serviços

Quanto à aquisição de bens e serviços, que garantem o regular funcionamento da Autarquia, destacam-se as despesas com combustíveis, encargos de instalações designadamente eletricidade e gás, comunicações, iluminação pública, os transportes escolares, a aquisição de trabalhos especializados, ainda o valor assumido pela aquisição de outros serviços, com especial relevância para o valor a pagar com iluminação pública, bem assim, os encargos com a cobrança de receita.

Prevê-se um aumento significativo destas despesas correntes, por um lado pelo aumento dos preços, em linha com a revisão em alta da inflação pelo Banco de Portugal, por outro lado, da transferência das competências na área da Saúde, em que o Município passou a assumir a manutenção e funcionamento dos Centros de Saúde do Concelho.

6.6.3. Transferências correntes

Refere-se a despesa prevista relativa a transferências correntes, com maior expressão destinada à rubrica Famílias, também discriminada ao nível do Plano de Atividades Municipal na componente de despesa relativa às funções sociais, acrescendo a esta, a despesa a efetuar pelas Freguesias, suportada através de Contratos Interadministrativos, bem como, de apoios a atividade social, cultural e desportiva desenvolvida por coletividades e Instituições Particulares de Solidariedade Social.

6.6.4. Serviço da dívida

Em coerência com os planos de amortizações das operações MLP contratadas foi assegurada a inscrição orçamental para o serviço da dívida do exercício de 2024, no total de 906.640,38 EUR (575.692,67 EUR de capital e 330.947,71 EUR de juros).

ENTIDADE			ORÇAMENTO										ANO DE 2024			
MUNICÍPIO DE POMBAL			EMPRÉSTIMOS A MÉDIO/LONGO PRAZO													
Nº de Operação	Data de contratação de empréstimo	Capital Inicial (Euros)	2º prestação	3º Trim.	4º Trim.	Saldo em 31/12/2023	Trimestral ou Semestral	Taxa EURIBOR, +/- arredondamento %	Capital a pagar	Juro previstos 2024	Total (capital + Juros)	Data de conclusão do empréstimo	Prestações em Falta	Nº de anos não vencidos	Finalidade do Empréstimo (a)	Amortizações médias 2023
CCAMP - 5907334876 4 (a)	27/11/20	5192690,24	27/05/2024	27/08/2024	27/11/2024	3.991.217,76	Trim.	5,5000	272.143,59	248841,30	520984,89	30/11/2040	0068	0017	Investimento - N	259.634,31
CCAMP - 5906223825 9 - (949984)	03/04/09	2916510,13	15/04/2024	15/07/2024	15/10/2024	112.173,63	Trim.	4,3700	112173	1838,24	114012	15/04/2024	0002	0001	Investimento - N	214.149,35
BPI - 1971218830 004	07/07/10	268116,87	07/04/2024	07/07/2024	07/10/2024	1.369.700,79	Trim.	5,4720	116.570,28	72.558,02	189.128,3	07/07/2035	54,0	12,0	Investimento - I	115.245,62
Total Empréstimos Bancários						5.473.092,18			500.887,34	323.237,56	824.124,9					589.029,48
INH - 2.ª Fase - 2000.11.011 2.2.00.9	16/05/01	661.740,2	22/03/2024		22/09/2024	31.124,75		2,7000	15.349,88	748,34	16.098,2	22/09/2025	4,0	2,0	B. Marg. Rio Aranca - N	15.122,50
INH - 2.ª Fase - 2002.11.008 6.2.00.3	22/09/03	674.090,0	14/05/2024		14/11/2024	152.599,14		2,7000	28.826,21	4.124,46	32.950,7	14/11/2028	8,0	5,0	B. Marg. Rio Aranca - N	29.595,87
Locação Financeira (ICP)																
Millennium 400136650 ***	01/07/22	103.177,72	01/02/2023		01/12/2023	81.543,80		4,1420	30.629,24	2.837,35	33.466,59	01/07/2026	39,0	1,0	Aquisição de 4 viaturas Eléctricas	25.794,4
Total Outros Empréstimos						265.267,69			74.805,33	7.710,15	82.515,48					70.512,80
Encargos TOTAIS PREVISTOS						5.738.359,87			575.692,67	330.947,71	906.640,38					659.542,28

(a) Utilizar (I) - se estiver isento do limite de endividamento, indicando a legislação aplicável e (N) no caso contrário
(I) Isenção prevista nos termos do n.º 5 do artigo 52.º da Lei n.º 73/2013 de 3 de Setembro, na versão actual

6.7. Compromissos plurianuais

Determina a alínea c) do nº 1 do Art.º 6.º da LCPA, que a assunção de compromissos plurianuais, independentemente da sua forma jurídica, esteja sujeita a autorização prévia da Assembleia Municipal.

O Art.º 12.º do Decreto-Lei n.º 127/2012 de 21 de junho, alterado e republicado pelo Decreto-Lei n.º 99/2015 de 02 de junho, que regulamenta a LCPA, estabelece que para efeitos de aplicação dessa alínea acima referida, a autorização prévia para a assunção de compromissos plurianuais ou a sua reprogramação pelo órgão deliberativo competente, poderá ser dada aquando da aprovação das Grandes Opções do Plano.

Para o ano de 2023, a Assembleia Municipal, na sessão realizada a 14 de dezembro de 2022, deliberou conceder autorização prévia para a assunção de compromissos plurianuais, que se viessem a comprometer para o ano de 2024 e seguintes, sendo que, em continuidade, igual proposta será conduzida aos Órgãos Municipais em contemporaneidade com os presentes documentos.

No momento da elaboração do presente relatório, o Município tinha assumido compromissos para 2024, em cerca de 7,6 milhões de euros.

6.8. Dívida total

O limite da dívida total dos municípios, estabelecida no n.º 1 do artigo 52.º RFALEI, corresponde a 1,5 vezes a média da receita corrente líquida cobrada nos três exercícios anteriores (2020, 2021 e 2022). Para o Município de Pombal, o limite da dívida total estabelecido para 2023 é de 56.088.187,57 EUR que resulta da média da receita cobrada bruta no valor de 37.392.125,05 EUR, multiplicada por 1,5.

A dívida total, nos termos do n.º 2 e n.º 5 do referido Art.º 52.º do RFALEI, resulta do somatório do valor dos empréstimos de médio e longo prazo e do contato de locação financeira, excluindo o empréstimo contratado em 2011 para financiar a componente nacional de projetos que foram comparticipados pelos Fundos Europeus, de todos os débitos a terceiros decorrentes de operações orçamentais, bem como da dívida proveniente das entidades que relevam para efeitos de limite da dívida total e que prestaram informação à data, fixando-se, no final do 3.º Trimestre de 2023 em 6.327.706,11 EUR.

O Município cumpre, pois, amplamente, o limite legal à dívida total, dispondo de uma margem de 49,7 milhões de euros.

6.9. Equilíbrio orçamental e equilíbrio corrente

O exercício orçamental deve obediência a dois princípios maiores, enunciados no artigo 40.º do RFALEI:

- **Princípio do Equilíbrio Orçamental** – nos termos do qual os orçamentos devem prever as receitas necessárias para cobrir todas as despesas; e,
- **Princípio do Equilíbrio Orçamental Corrente** – nos termos do qual a receita corrente bruta cobrada deve ser pelo menos igual à despesa corrente acrescida das amortizações médias de empréstimos de médio e longo prazos.

O que quadro seguinte opera a demonstração do cumprimento de ambos os princípios.

Equilíbrio Orçamental	
(Receitas totais ≥ Despesas totais)	
1. Receitas totais	50 923 287
2. Despesas totais	50 923 287
3. Saldo (1-2)	0

Equilíbrio Orçamental Corrente	
(Receitas correntes ≥ (Despesas correntes + Amortizações médias das operações MLP))	
1. Receitas correntes	41 927 847
2. Despesas correntes	36 782 936
3. Amortizações médias das operações MLP	654 383
4. Saldo (1-(2+3))	4 490 528

6.10. Modelos das demonstrações orçamentais previsionais

As demonstrações orçamentais previsionais da Receita e Despesa foram elaboradas de acordo com os modelos previstos no ponto 11 da NCP 26 do SNC-AP e com base no classificador económico aprovado pelo DL 26/2002 de 14 de fevereiro, incluindo as rubricas de relato previstas no DL 192/2015 de 11 de setembro (SNC-AP).

Daí resulta que os mapas continuam a ser desagregados por classificação económica, mas para efeitos de aprovação pela Assembleia Municipal, o SNC-AP determinou que os mapas devem ser apresentados de forma agregada por rubricas de relato.

Em articulação com as Grandes Opções do Plano, os Orçamentos da Receita e Despesa passaram a apresentar as previsões para um horizonte de 5 anos (2024/2028).

Quanto à coluna “Períodos anteriores” no mapa do Orçamento e Plano Orçamental Plurianual, o SNC-AP não esclarece o período a que reporta, nem tão pouco se os valores a identificar se referem as dotações inicialmente previstas ou aos valores executados. Assim, e até haver instruções que clarifiquem estas questões, não são reportados quaisquer valores.

6.10.1. Demonstrações financeiras previsionais

Nos termos do n.º 17 do ponto 6 da NCP 1 do SNC-AP, as entidades públicas devem preparar demonstrações financeiras previsionais, designadamente balanço, demonstração dos resultados por natureza e demonstração dos fluxos de caixa, com o mesmo formato das históricas, que devem ser aprovadas pelos órgãos de gestão competentes.

Todavia, a LOE para 2023 veio excluir a administração local dessa obrigatoriedade, como se pode ler no seu Art.º 82 “*A elaboração das demonstrações financeiras previsionais previstas no parágrafo 17 da Norma de Contabilidade Pública 1 (NCP 1) do SNC -AP não é obrigatória para as entidades da administração local.*”

7. RESUMO DO ORÇAMENTO E DAS GRANDES OPÇÕES DO PLANO

7.1. Orçamento municipal e plano orçamental plurianual, capitulado

O quadro seguinte, expressa, em dimensão absoluta e relativa, a distribuição orçamental por capítulos de receita e de despesa.

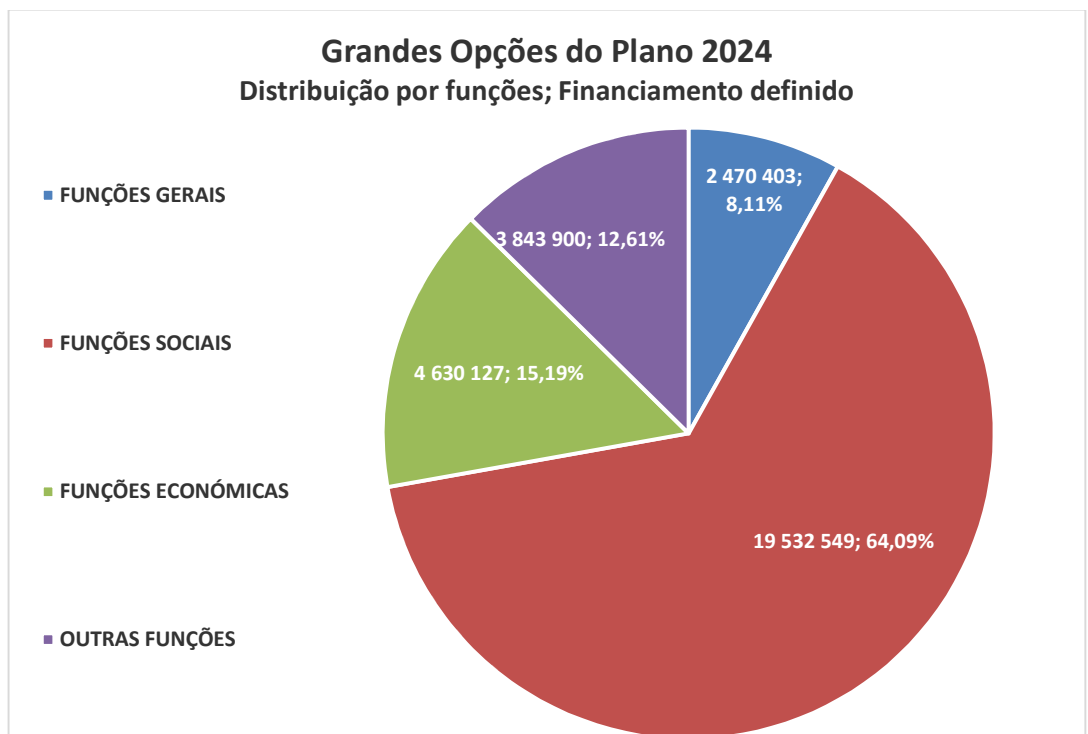
Resumo do Orçamento 2024; Por capítulo					
Receitas			Despesas		
	Montante	%		Montante	%
R1 Receita Fiscal	12 889 560	25,31%	D1 Despesas com o pessoal	16 070 951	31,56%
R3 Taxas, multas e outras penalidades	1 040 332	2,04%	D2 Aquisição de bens e serviços	13 174 610	25,87%
R4 Rendimentos da propriedade	2 292 307	4,50%	D3 Juros e outros encargos	332 400	0,65%
R5 Transferências e subsídios correntes	18 610 222	36,55%	D4 Transferências e subsídios correntes	6 694 775	13,15%
R6 Venda de bens e serviços	6 737 822	13,23%	D5 Outras despesas correntes	510 200	1,00%
R7 Outras receitas correntes	357 604	0,70%			
Total das Receitas Correntes	41 927 847	82,34%	Total das Despesas Correntes	36 782 935	72,23%
R8 Venda de bens de investimento	96 973	0,19%	D6 Aquisição de bens de capital	13 521 351	26,55%
R9 Transferências e subsídios de capital	8 828 222	17,34%	D7 Transferências e subsídios de capital	73 000	0,14%
R10 Outras receitas de capital	13 872	0,03%	D8 Outras despesas de capital	0	0,00%
R11 Reposições não abatidas nos pagamentos	56 373	0,11%			
Total das Receitas Capital	8 995 440	17,66%	Total das Despesas de Capital	13 594 351	26,70%
Total das Receitas Efetivas	50 923 287	100,00%	Total das Despesas Efetivas	50 377 287	98,93%
R12 Receita com ativos financeiros	0	0,00%	D9 Despesas com ativos financeiros	0	0,00%
R13 Receitas com passivos financeiros	0	0,00%	D10 Despesa com passivos financeiros	546 000	1,07%
R14 Saldo da Gerência Anterior (OO)	0	0,00%			
Total das Receitas Não Efetivas	0	0,00%	Total das Despesas Não Efetivas	546 000	1,07%
Total das Receitas	50 923 287	100,00%	Total das Despesas	50 923 287	100,00%
			AMORTIZAÇÕES MÉDIAS MLP	654 383	
			EQUILÍBRIO ORÇAMENTAL CORRENTE	4 490 528	
			EQUILÍBRIO ORÇAMENTAL	0	
			Valor do PPI	13 521 351	
			Valor do PAM	16 955 628	
			Despesa sem plano	20 446 308	

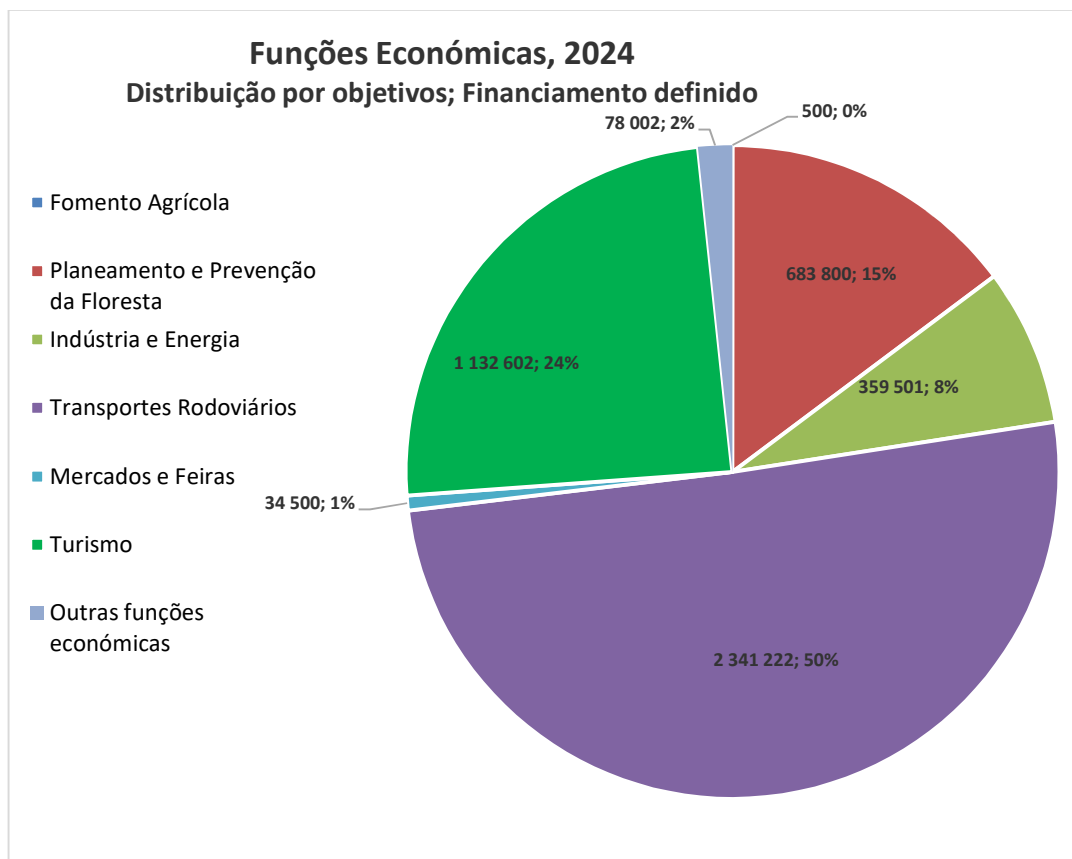
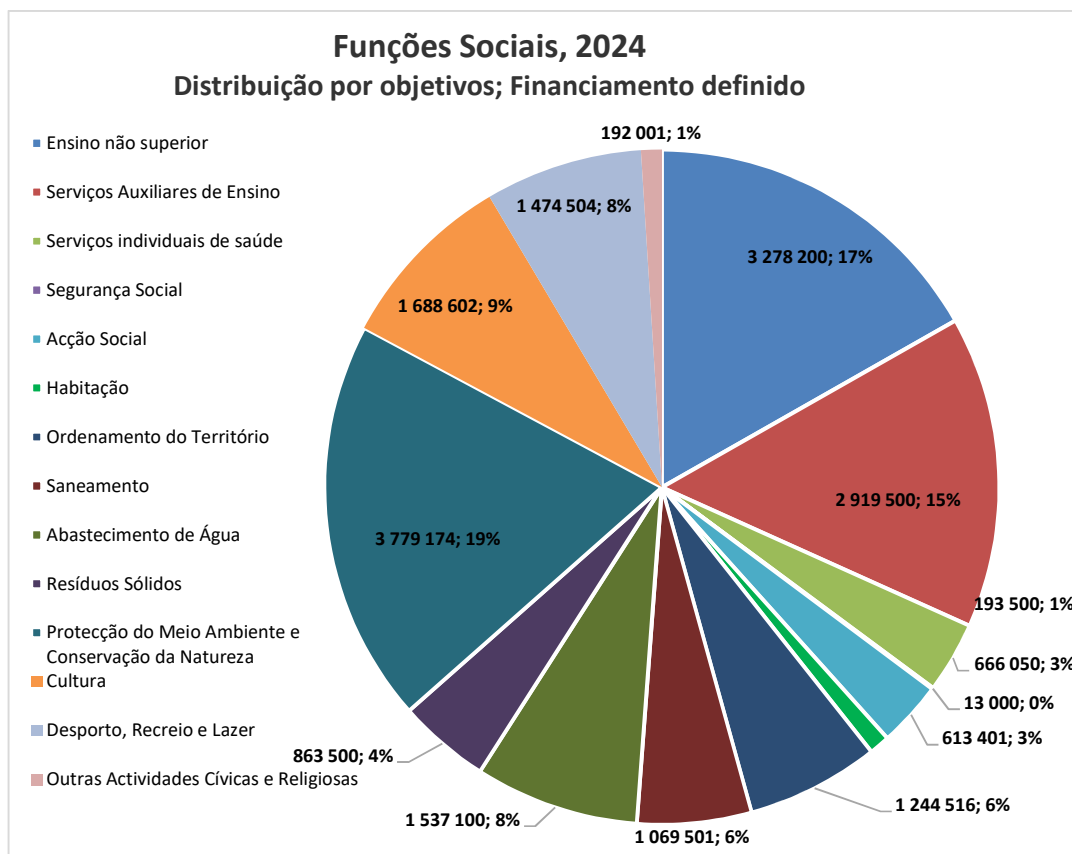
7.2. Resumo das Grandes Opções do Plano

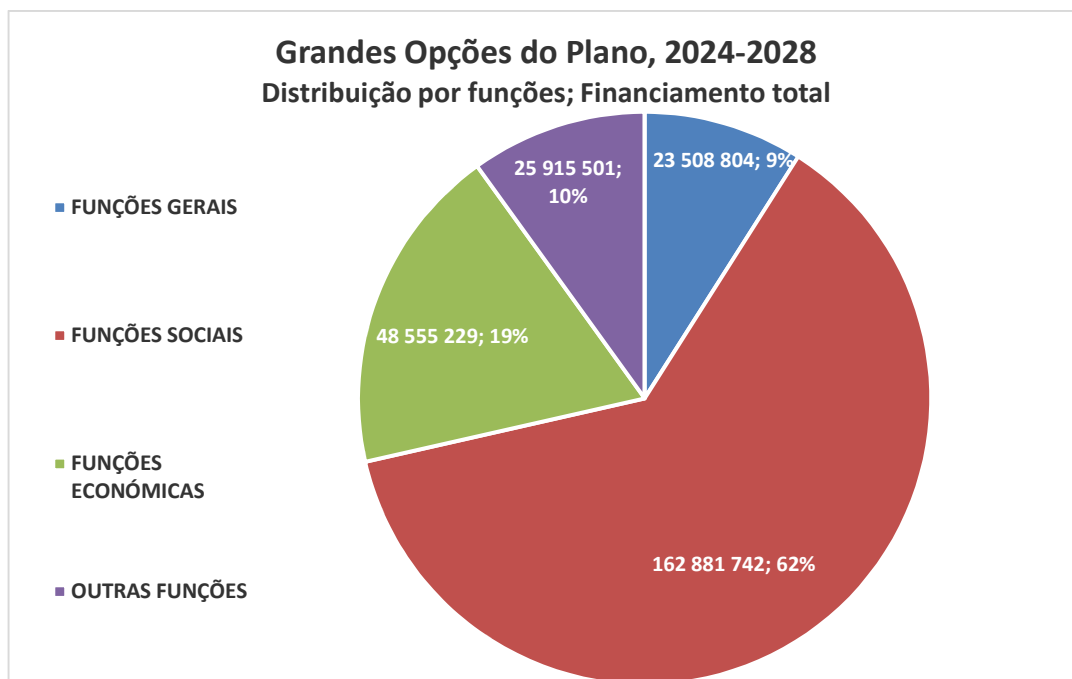
As Grandes Opções do Plano são a expressão dos objetivos, programas, projetos e ações que, dando corpo ao exercício das atribuições municipais, afirmam as políticas municipais e os objetivos prosseguidos.

O quadro seguinte expressa a distribuição dos recursos financeiros por objetivos e programas.

Grandes Opções do Plano 2024-2028; Resumo por objetivos / programas										
Código	Objetivo / Programa	2024			2025	2026	2027	2028	Total	%
		Definido	%	N/definido						
1	FUNÇÕES GERAIS	2 470 403	8,11%	2 284 000	4 152 850	6 149 850	5 050 851	3 400 850	23 508 804	9,01%
111	Administração Geral	1 958 501	6,43%	1 610 000	2 666 000	2 063 000	964 001	964 000	10 225 502	3,92%
121	Proteção Civil e Luta Contra Incêndios	511 902	1,68%	674 000	1 486 850	4 086 850	4 086 850	2 436 850	13 283 302	5,09%
2	FUNÇÕES SOCIAIS	19 532 549	64,09%	19 519 930	52 250 958	38 230 075	20 828 975	12 519 255	162 881 742	62,44%
211	Ensino não superior	3 278 200	10,76%	1 257 500	8 728 100	6 571 500	1 265 000	1 265 000	22 365 300	8,57%
212	Serviços Auxiliares de Ensino	2 919 500	9,58%	200 000	4 638 500	5 358 500	5 358 500	2 858 500	21 333 500	8,18%
221	Serviços individuais de saúde	666 050	2,19%	588 830	3 580 681	4 034 700	1 755 700	59 700	10 685 661	4,10%
231	Segurança Social	13 000	0,04%	0	13 000	13 000	13 000	13 000	65 000	0,02%
232	Ação Social	613 401	2,01%	690 000	786 302	686 301	655 301	655 301	4 086 606	1,57%
241	Habituação	193 500	0,63%	5 500 000	7 561 501	8 347 900	2 376 300	376 300	24 355 501	9,34%
242	Ordenamento do Território	1 244 516	4,08%	2 000 000	4 119 000	886 000	172 000	69 000	8 490 516	3,25%
243	Saneamento	1 069 501	3,51%	1 565 000	3 427 500	2 577 500	2 427 500	427 500	11 494 501	4,41%
244	Abastecimento de Água	1 537 100	5,04%	1 020 000	2 932 100	3 179 100	480 100	480 100	9 628 500	3,69%
245	Resíduos Sólidos	863 500	2,83%	875 600	2 264 300	1 685 600	1 485 600	1 485 600	8 660 200	3,32%
246	Proteção do Meio Ambiente e Conservação da Natureza	3 779 174	12,40%	3 433 000	8 500 874	1 840 874	1 840 874	1 840 154	21 234 950	8,14%
251	Cultura	1 688 602	5,54%	1 255 000	2 751 600	1 901 600	1 901 600	1 901 600	11 400 002	4,37%
252	Desporto, Recreio e Lazer	1 474 504	4,84%	1 055 000	2 652 500	1 002 500	952 500	942 500	8 079 504	3,10%
253	Outras Actividades Cívicas e Religiosas	192 001	0,63%	80 000	295 000	145 000	145 000	145 000	1 002 001	0,38%
3	FUNÇÕES ECONÓMICAS	4 630 127	15,19%	12 013 500	17 203 301	8 865 100	3 436 601	2 406 600	48 555 229	18,61%
311	Fomento Agrícola	500	0,00%	0	7 000	0	0	0	7 500	0,00%
312	Planeamento e Prevenção da Floresta	683 800	2,24%	40 000	529 000	529 000	529 000	529 000	2 839 800	1,09%
320	Indústria e Energia	359 501	1,18%	6 038 500	7 458 000	2 894 500	1 736 001	736 000	19 222 502	7,37%
331	Transportes Rodoviários	2 341 222	7,68%	4 205 000	7 688 000	4 842 000	722 000	722 000	20 520 222	7,87%
341	Mercados e Feiras	34 500	0,11%	0	36 000	16 000	16 000	16 000	118 500	0,05%
342	Turismo	1 132 602	3,72%	1 380 000	1 047 301	570 600	420 600	390 600	4 941 703	1,89%
35	Outras funções económicas	78 002	0,26%	350 000	438 000	13 000	13 000	13 000	905 002	0,35%
4	OUTRAS FUNÇÕES	3 843 900	12,61%	1 550 000	5 199 600	5 162 300	5 115 900	5 043 800	25 915 501	9,93%
410	Operações da Dívida Autárquica	877 900	2,88%	0	739 300	702 000	680 700	658 800	3 658 701	1,40%
420	Transferências entre Administrações	2 966 000	9,73%	1 550 000	4 460 300	4 460 300	4 435 200	4 385 000	22 256 800	8,53%
TOTAIS GERAIS		30 476 979	100%	35 367 430	78 806 709	58 407 325	34 432 327	23 370 505	260 861 276	100%







8. PROGRAMA DE INCENTIVO À REALIZAÇÃO DE INVESTIMENTO PELAS FREGUESIAS

O Município de Pombal, neste exercício previsional 2024-2028, considerou, depois de promovida a discussão com as Freguesias, uma dotação específica para constituir um “Programa de Incentivo à Realização de Investimento pelas Freguesias”.

Este programa visa capacitar as Freguesias para a realização de investimento, em dois domínios distintos:

- Em domínios do arco de atribuições do Município, a titular por contratos interadministrativos;
- Em domínios da própria competência das Freguesias, a titular por protocolos de cooperação.

O Programa – que consagra, no ano de 2024, uma dotação de 1,3 milhões de euros, a ratear pelas Freguesias, em similitude com o critério de rateio FFF, ponderando os fatores (i) população e (ii) área territorial – alcança conferir previsibilidade e agilidade para a realização de investimentos de pequeno montante: (i) previsibilidade, por serem do conhecimento prévio os montantes a ratear; e, (ii) agilidade, por poderem as Freguesias, uma vez outorgados os contratos interadministrativos ou os protocolos (no primeiro quadrimestre de cada ano) dar execução a contração necessária e a realização dos investimentos em concreto.

O quadro seguinte expressa o rateio da dotação a transferir.

Programa de Incentivo à Realização de Investimento pelas Freguesias									
Freguesia	650 MIL PARA O TERRITÓRIO Investimento no território Atribuições municipais Contrato interadministrativo			650 MIL EUROS PARA AS PESSOAS Investimento nas pessoas Atribuições das freguesias Protocolo			Total de transferencias para as freguesias		
	Área geográfica (km ²) [CAOP 2022]	% da área concelhia	Rateio de 650 mil Euros	População residente [Censos 2021]	% da população concelhia	Rateio de 650 mil Euros	Território	Pessoas	TOTAL
Abiul	54,14	8,80%	57 180	2 236	5,72%	37 156	57 180	37 156	94 336
Almagreira	42,61	6,92%	45 002	2 774	7,09%	46 096	45 002	46 096	91 099
Carnide	22,31	3,63%	23 563	1 622	4,15%	26 953	23 563	26 953	50 516
Carriço	83,05	13,49%	87 713	3 330	8,51%	55 335	87 713	55 335	143 048
Louriçal	47,66	7,74%	50 336	4 203	10,74%	69 842	50 336	69 842	120 178
Pelariga	26,35	4,28%	27 829	2 012	5,14%	33 434	27 829	33 434	61 263
Pombal (1) (2)	83,43	13,56%	88 109	4 830	12,35%	80 261	88 109	80 261	168 371
Redinha	41,39	6,73%	43 714	1 869	4,78%	31 058	43 714	31 058	74 771
Vermoil	22,80	3,70%	24 080	2 436	6,23%	40 480	24 080	40 480	64 560
Vila Cã	31,57	5,13%	33 343	1 401	3,58%	23 281	33 343	23 281	56 623
Meirinhas	8,89	1,44%	9 389	1 649	4,22%	27 402	9 389	27 402	36 791
União das freguesias de Gula, Ilha e Mata Mourisca	80,37	13,06%	84 882	6 039	15,44%	100 352	84 882	100 352	185 234
União das freguesias de Santiago e São Simão de Litém e Albergaria dos Doze	70,88	11,52%	74 860	4 715	12,05%	78 350	74 860	78 350	153 210
TOTAL	615,45	100,00%	650 000	39 116	100,00%	650 000	650 000	650 000	1 300 000

(1) Não considera a área do perímetro urbano da Cidade (10,55 km²)

(2) Não considera a população da Cidade (12.054 hab.)

O Programa está sujeito ao seguinte quadro-base de regras:

- Apresentação dos projetos, em concreto, pelas Freguesias, até final do mês de janeiro, para que possa ser objeto de pré-acordo;
- Do total da dotação a conferir a cada Freguesia:
 - 50% (aproximadamente) deverão ser orientados para atribuições do Município, a titular por contratos interadministrativos;
 - 50% (aproximadamente) deverão ser orientados para atribuições da Freguesia, a titular por protocolos de cooperação;

- c) Projetos cujo valor unitário seja superior a 50% da dotação que o Programa confere à Freguesia, ficam excluído devendo ser objeto de enquadramento em apoio extraordinário, nos termos do regulamento vigente.

9. MEDIDAS DE ORIENTAÇÃO PARA A EXECUÇÃO ORÇAMENTAL

9.1. Programa de cumprimento normativo (RGPC)

O Município dispõe de um Programa de Cumprimento Normativo, elaborado de acordo com o n.º 1 do artigo 5.º do RGPC, estruturado, designadamente, sob seguintes medidas/instrumentos:

- Designação do responsável pelo cumprimento normativo, nos termos do artigo 5.º do RGPC;
- Plano de Prevenção de Riscos de Gestão, nos termos do artigo 6.º do RGPC;
- Código de Conduta, nos termos do artigo 7.º do RGPC;
- Canais de denúncia, nos termos do artigo 8.º do RGPC;
- Plano de formação e comunicação, nos termos do artigo 9.º do RGPC;
- Sistema de Controlo Interno, nos termos do artigo 15.º do RGPC.

O Plano de Gestão de Riscos de Gestão, em concreto, procede:

- a) À identificação, análise e classificação dos riscos e das situações que possam expor a entidade a atos de corrupção e infrações conexas;
- b) Ao delineamento de medidas preventivas e corretivas que permitam reduzir a probabilidade de ocorrência e o impacto dos riscos e situações identificados;
- c) À classificação do risco quanto à probabilidade de ocorrência e ao impacto previsível de cada situação, de forma a permitir a graduação dos riscos.

A articulação do Sistema (norma) de Controlo Interno com os demais documentos, elementos e medidas, decorrentes do RGPC obedece à seguinte representação:

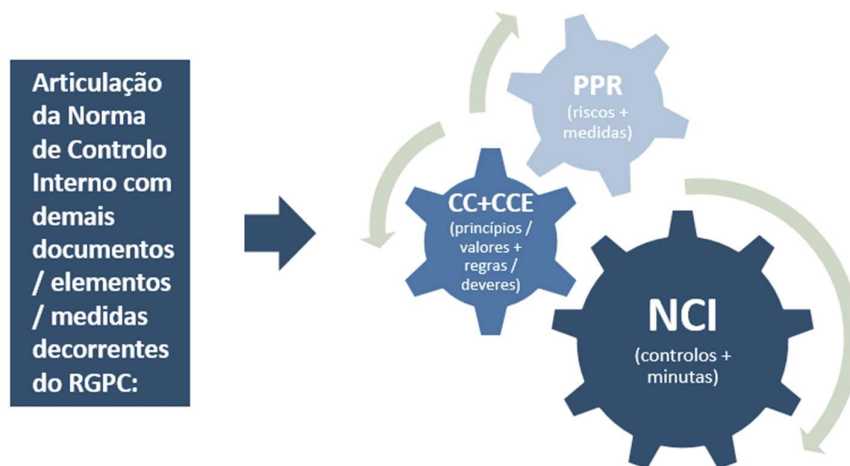


Figura. Articulação do Sistema (norma) de Controlo Interno com os demais documentos, elementos e medidas (RGPC)

Este conjunto de instrumentos, orientados para a prevenção de riscos de gestão (incluindo os de corrupção e infrações conexas), abrangem toda a sua Organização, como todas as áreas de atividade, incluindo áreas de administração, de direção, operacionais ou de suporte, **sendo subordinantes de toda ação municipal.**

9.2. Articulado de orientação orçamental

Nos termos da alínea d), do n.º 1, do artigo 46.º do RFALEI, o Orçamento Municipal deve prever um articulado que contenha as medidas de orientar para a execução orçamental.

Neste sentido, o presente título visa identificar, de modo sucinto, as principais regras e procedimentos complementares aplicáveis à execução do Orçamento do Município de Pombal, de modo a garantir o cumprimento das disposições na NCP 26 do Decreto-lei n.º 192/2015 de 11 de setembro, do ponto 8.3.1 –

Modificações ao orçamento do POCAL, do RFLAEI, da Lei n.º 8/2012, de 21 de fevereiro e do Decreto-Lei n.º 127/2012, de 21 de junho, nas suas atuais redações.

O Plano de Prevenção de Riscos, o Código de Conduta, o Sistema de Controlo interno a par da lei do orçamento de estado que venha a ser aprovada para 2024, densificarão, com os diplomas invocados no parágrafo que antecede, o quadro orientativo e normativo aplicável à execução do orçamento do Município de Pombal no ano de 2024, atentos os objetivos de rigor e contenção orçamental, a seguir enunciados:

Artigo 1.º

Execução orçamental

Em 2024, a execução do Orçamento do Município, deverá respeitar as normas vigentes na NCP 26 - Contabilidade e Relato Orçamental, estabelecida no Decreto-lei n.º 192/2015 de 11 de setembro, da Lei n.º 73/2013, de 3 de setembro (SNC-AP) e da Lei dos Compromissos e dos Pagamento em Atraso (LCPA), designadamente as seguintes:

- 1) O ciclo orçamental da receita deverá obedecer às seguintes fases executadas de forma sequencial: inscrição de previsão de receita, liquidação e recebimento, sem prejuízo de eventuais anulações de receita emitida que corrijam a liquidação ou de eventuais reembolsos e restituições que corrijam o recebimento e, eventualmente, a liquidação. A liquidação pode exceder a previsão de receita, sendo que só poderão ser liquidadas as receitas previstas em orçamento.*
- 2) O ciclo orçamental da despesa deverá obedecer às seguintes fases executadas de forma sequencial: inscrição de dotação orçamental, cabimento, compromisso, obrigação e pagamento, sem prejuízo de eventuais reposições abatidas aos pagamentos que para além de corrigirem os pagamentos podem igualmente corrigir todas as fases a montante até ao cabimento. O cabimento não pode exceder a dotação disponível, assim como o compromisso não pode exceder o respetivo cabimento. A obrigação não pode exceder o valor do compromisso, assim como o pagamento não pode exceder o valor da obrigação. Os limites definidos devem ser aferidos por transação ou evento e segundo as classificações orçamentais vigentes.*
- 3) As transações orçamentais são classificadas de diversas formas, e estão definidas no ponto 5 da NCP 26. Visando aumentar a consistência interna do sistema, a sua integridade, e tendo em consideração as necessidades de informação dos diferentes utilizadores, bem como satisfazer as necessidades da contabilidade orçamental, financeira e contas nacionais de modo a obter demonstrações orçamentais, financeiras e outros relatórios a partir do mesmo plano de contas, o SNC -AP definiu, no seu Anexo III, um Plano de Contas Multidimensional (PCM) que assegura a classificação, registo e relato das transações e acontecimentos de uma forma normalizada, sistemática e consistente.*
- 4) Os montantes de dotações e previsões são reconhecidos após a aprovação do Orçamento e na data de início do período a que o mesmo se refere. Em caso de não aprovação do Orçamento, deverá recorrer-se aos valores que decorrem dos normativos legais vigentes. Os lançamentos nas contas orçamentais são feitos ao custo, sendo as verbas sempre registadas pelo valor nominal.*
- 5) A assunção de compromissos não pode exceder os fundos disponíveis, calculados nos termos da lei. Todavia, não é fator impeditivo para as candidaturas a projetos cofinanciados.*
- 6) O executivo, baseado em critérios de economia, eficácia e eficiência, tomará as medidas necessárias à gestão rigorosa das despesas públicas locais, pugnando por princípios de utilização racional das dotações aprovadas, devendo a assunção dos custos e das despesas, ser justificada quanto à sua economia, eficiência e eficácia.*
- 7) Os serviços municipais, em conformidade com os procedimentos previstos na NCI – Norma de Controlo Interno, tomarão as medidas necessárias à otimização e rigorosa utilização dos meios afetos às respetivas áreas de atividade, em obediência às medidas de contenção de despesa e de gestão orçamental definidas pelo executivo municipal, bem assim garantirão a correta e atempada identificação da receita, a liquidar e cobrar pelo Município.*
- 8) A adequação dos fluxos de caixa das receitas às despesas realizadas, de modo a que seja preservado o equilíbrio financeiro, obriga ao estabelecimento das seguintes regras:*
 - a) Registo, no início do ano económico, de todos os compromissos assumidos no ano de 2023 que tenham fatura ou documento equivalente associados, e não pagos (dívida transitada);*
 - b) Registo, no início do ano económico, de todos os compromissos assumidos em 2023 sem fatura ou outro documento associado;*
 - c) Registo dos compromissos decorrentes de reescalamentos dos compromissos de anos futuros e dos contratualizados para 2024.*

Artigo 2.º

Modificação ao orçamento

O executivo municipal, através de competência própria ou delegada, baseado em critérios de economia, eficácia e eficiência, tomará as medidas necessárias à gestão rigorosa das despesas públicas locais, reorientando através do mecanismo das modificações orçamentais, as dotações disponíveis de forma a permitir uma melhor satisfação das necessidades coletivas, com o menor custo financeiro, no cumprimento estrito do disposto no n.º 8.3.1 – Modificações ao orçamento do POCAL, que o Decreto-lei n.º 192/2015 de 11 de setembro (SNC-AP) manteve em vigor.

Artigo 3.º

Tramitação dos processos de contratação pública

- 1. Em 2024, os serviços responsáveis devem utilizar, preferencialmente, a plataforma eletrónica de compras para desenvolver a tramitação de todos os procedimentos de contratação pública relativos, nomeadamente, às aquisições de bens e de serviços, às locações e às empreitadas ou concessões.*
- 2. Sempre que possível, deverá reduzir-se o recurso ao ajuste direto simplificado ao estritamente indispensável, devendo privilegiar-se a adoção de procedimentos de fornecimento contínuo, que vise satisfazer o planeamento centralizado das necessidades, designadamente de material elétrico, produtos de limpeza, sinalização vertical, peças, lubrificantes, etc.*
- 3. Nos termos do CCP, na sua versão atual, o prazo de vigência do ajuste direto simplificado pode ter uma duração até três anos a contar da decisão de adjudicação, sem prejuízo da existência de obrigações acessórias que tenham sido estabelecidas inequivocamente em favor da entidade adjudicante, tais como as de sigilo ou de garantia dos bens ou serviços adquiridos;*
- 4. A emissão de requisição interna, documento equivalente ou informação de despesa de suporte aos procedimentos de compra / aquisição, é da responsabilidade das respetivas unidades orgânicas, devendo nos casos em que as aquisições se destinem a satisfazer necessidades de mais do que uma unidade orgânica, ser despoletada a respetiva necessidade pelo serviço onde se registar maior utilização /consumo, em articulação com aquelas a quem se destine também a aquisição.*
- 5. Cada procedimento de aquisição deve estar devidamente justificado e acompanhado de toda a informação técnica necessária à instrução do mesmo, incluindo as especificações a incluir em caderno de encargos, quando for o caso.*
- 6. Cumprir à UCP - Unidade de Contratação Pública, realizar e coordenar toda a tramitação administrativa dos procedimentos de contratação de bens e serviços, em articulação com os serviços requisitantes e sem prejuízo das competências do júri, sempre que exista.*
- 7. Compete à DOP – Divisão de Obras Públicas, realizar e coordenar toda a tramitação administrativa dos procedimentos de contratação de empreitadas de obras públicas, sem prejuízo das competências do júri, sempre que exista.*
- 8. Por forma a garantir a disponibilização dos contratos nas datas pretendidas, cada unidade orgânica deve apresentar o respetivo pedido de compra com a antecedência mínima dos seguintes prazos contados em dias seguidos:*
 - a) 15 dias para aquisições de valor igual ou inferior a 5.000€;*
 - b) 45 dias para aquisições de valor superior a 5.000 e inferiores a € 20.000,00;*
 - c) 60 dias para aquisições de valor superior a € 20.000,00 e inferiores a € 75.000,00*
 - c) 80 dias para valores a partir de 75.000€;*
 - d) 190 dias para valores a partir de 209.000€;*
 - e) 225 dias para valores a partir de 350.000€*
 - f) 270 dias para valores superiores a 950.000€.*
- 9. Caso um pedido de compra não cumpra o prazo de antecedência definido no n.º anterior, deve o dirigente máximo do serviço requisitante fundamentar a prioridade a dar ao procedimento, fundamentando ainda o incumprimento e as consequências de não concretização da aquisição no prazo pretendido.*

Artigo 4.º

Gestão de contratos

- 1. Compete a cada um dos serviços requisitantes a gestão da execução dos respetivos contratos.*
- 2. Para o efeito do número anterior, os mesmos serviços devem acompanhar e registar todos os aspetos relacionados com a execução dos respetivos contratos, nomeadamente:*

- a) os aspetos temporais, materiais e financeiros, recorrendo quando necessário à informação disponível na UCP - Unidade de Contratação Pública, DOP – Divisão de Obra Públicas e na SC - Secção de Contabilidade;
3. A execução de contratos em desrespeito dos termos contratuais (por exemplo: limites temporais ou financeiros) é da exclusiva responsabilidade dos respetivos serviços municipais e sua hierarquia.
5. Os factos comprovativos do desrespeito referido no n.º anterior devem ser comunicados pela hierarquia desses mesmos serviços, à UJ -Unidade Jurídica para apuramento de eventuais responsabilidades.
6. Cada serviço municipal deve manter atualizada a designação dos seus Gestores de Contrato.

Artigo 5.º

Acordos de Colaboração e outras Propostas

1. As Propostas de celebração de Protocolos ou Acordos de Colaboração no âmbito do Regulamento de Apoio às Freguesias, bem assim como de atribuição de outros apoios que configurem responsabilidades financeiras para a Autarquia, deverão obter da DAF - Divisão de Administração e Finanças, o registo de cabimento e compromisso, para efeitos de reconhecimento da respetiva despesa em Orçamento, da aplicação do requisitos exigidos pela LCPA e da correta instrução dos processos em termos administrativos, previamente à submissão à aprovação do Executivo Municipal.
2. Compete à unidade orgânica responsável pelas propostas identificadas no número anterior, avaliar os pressupostos e a documentação de suporte às mesmas.

Artigo 6.º

Contabilidade analítica de custos

1. A execução orçamental do ano de 2023 deverá estar refletida por centros de responsabilidade de forma a:
- a) Permitir o apuramento de custos diretos e indiretos da mesma;
 - b) Analisar a execução orçamental na ótica económica e com isso determinar os custos subjacentes à fixação de taxas, tarifas e preços de bens e serviços;
 - c) Obter a demonstração de resultados por funções e atividades.
2. Para efeitos de operacionalização das alíneas do ponto anterior, cada unidade orgânica deverá cumprir as diretrizes emanadas pela DAF – Divisão de Administração e Finanças, nomeadamente:
- a) identificar, previamente, em todos os procedimentos de contratação, os centros de custos que irão acolher essa despesa;
 - b) garantir o registo periódico das horas homem/máquina das equipas, viaturas e máquinas, sob sua responsabilidade, que operam nos vários domínios municipais.

Artigo 7.º

Autorização para os compromissos plurianuais

No exercício de 2024, observar-se-ão, em matéria de autorização de compromissos plurianuais, as disposições (i) do artigo 22.º do Decreto-Lei n.º 197/99, de 8 de junho, (ii) da alínea c) do n.º 1 do artigo 6.º da Lei n.º 8/2012, de 21 de fevereiro, (iii) artigo 12.º do Decreto-Lei n.º 127/2012, de 21 de junho, conjugadamente com (iv) a deliberação a este propósito tomada pela Assembleia Municipal na contemporaneidade da aprovação das Grandes Opções do Plano.

Artigo 8.º

Controlo Interno

Nos restantes aspetos inerentes à execução orçamental não especificados neste documento, deverão conformar-se em tudo com os procedimentos na NCI – Norma de Controlo Interno e outras normas legais em vigor que lhes sejam aplicáveis.

Artigo 98.º

Dúvidas sobre a execução do Orçamento

As dúvidas que se suscitarem na execução do Orçamento e na aplicação ou interpretação das Normas de Execução do Orçamento serão resolvidas por despacho do Presidente da Câmara.

10. PROPOSTA DO ORÇAMENTO MUNICIPAL E PLANO ORÇAMENTAL PLURIANUAL

10.1. Mapa resumo do Orçamento e do Plano Orçamental Plurianual

10.2. Orçamento e Plano Orçamental Plurianual das Receitas

10.2.1. Por rubrica de relato

10.2.2. Por classificação económica

10.3. Orçamento e Plano Orçamental Plurianual das Despesas

10.3.1. Por rubrica de relato

10.3.2. Por classificação orgânica/económica

11. PROPOSTA DAS GRANDES OPÇÕES DO PLANO 2024/2028

11.1. Grandes Opções do Plano, por rubrica orçamental

11.2. Plano Plurianual de Investimentos, por rubrica orçamental


11.3. Plano de Atividades Municipal, por rubrica orçamental

12. Empréstimos a médio/longo prazo

13. Mapa das entidades participadas pelo Município

14. Orçamento das entidades participadas em relação às quais se verifique o controlo pelo Município de Pombal

14.1. PMUGEST – Pombal Manutenção Urbana e Gestão, E.M.



ORÇAMENTO 2024

E PLANO ORÇAMENTAL PLURIANUAL
2025-2028

Tipo de Orçamento : DA RECEITA E DA DESPESA

Tipo de Dotação : DOTAÇÕES INICIAIS

Tipo de Visualização : RESUMIDA

Desagregar : N Euros

Rubrica	Designação	Períodos anteriores	Orçamento 2024		Plano orçamental plurianual			
			Período	Soma	2025	2026	2027	2028
	Receita corrente		41.927.847,00	41.927.847,00	42.281.239,00	42.993.103,00	43.726.322,00	44.481.536,00
	Receita de capital		8.995.440,00	8.995.440,00	39.922.566,00	33.931.535,00	13.438.062,00	7.741.670,00
	Receita efetiva [1]		50.923.287,00	50.923.287,00	82.203.805,00	76.924.638,00	57.164.384,00	52.223.206,00
	Receita não efetiva [2]				18.945.000,00	3.825.000,00	2.500.000,00	
	Receita total [3] = [1] + [2]		50.923.287,00	50.923.287,00	101.148.805,00	80.749.638,00	59.664.384,00	52.223.206,00
	Despesa corrente		36.782.936,00	36.782.936,00	39.516.972,00	38.707.338,00	38.563.727,00	38.459.906,00
	Despesa de capital		13.594.351,00	13.594.351,00	61.197.833,00	41.622.300,00	17.795.301,00	6.836.300,00
	Despesa efetiva [4]		50.377.287,00	50.377.287,00	100.714.805,00	80.329.638,00	56.359.028,00	45.296.206,00
	Despesa não efetiva [5]		546.000,00	546.000,00	434.000,00	420.000,00	421.000,00	422.000,00
	Despesa total [6] = [4] + [5]		50.923.287,00	50.923.287,00	101.148.805,00	80.749.638,00	56.780.028,00	45.718.206,00
	Saldo total [3] - [6]				101.148.805,00	80.749.638,00	56.780.028,00	45.718.206,00
	Saldo global [1] - [4]		546.000,00	546.000,00	-18.511.000,00	-3.405.000,00	805.356,00	6.927.000,00

Tipo de Orçamento : DA RECEITA

Tipo de Dotação : DOTAÇÕES INICIAIS

Tipo de Visualização : COM E SEM MOVIMENTO

Desagregar :

Euros

Rubrica	Designação	Períodos anteriores	Orçamento 2024		Plano orçamental plurianual			
			Período	Soma	2025	2026	2027	2028
	Receita corrente		41.927.847,00	41.927.847,00	42.281.239,00	42.993.103,00	43.726.322,00	44.481.536,00
R1	Receita fiscal		12.889.560,00	12.889.560,00	13.276.247,00	13.674.534,00	14.084.769,00	14.507.312,00
R11	Impostos diretos		12.889.560,00	12.889.560,00	13.276.247,00	13.674.534,00	14.084.769,00	14.507.312,00
R12	Impostos indiretos							
R2	Contribuições para sistemas de proteção social e subsistemas de saúde							
R3	Taxas, multas e outras penalidades		1.040.332,00	1.040.332,00	1.071.540,00	1.103.686,00	1.136.796,00	1.170.900,00
R4	Rendimentos de propriedade		2.292.307,00	2.292.307,00	2.361.077,00	2.431.910,00	2.504.868,00	2.580.014,00
R5	Transferências e subsídios correntes		18.610.222,00	18.610.222,00	18.552.488,00	18.552.488,00	18.552.488,00	18.552.488,00
R51	Transferências correntes		18.593.731,00	18.593.731,00	18.535.488,00	18.535.488,00	18.535.488,00	18.535.488,00
R511	Administrações Públicas		18.512.840,00	18.512.840,00	18.453.488,00	18.453.488,00	18.453.488,00	18.453.488,00
R5111	Administração Central - Estado Português		18.409.948,00	18.409.948,00	18.348.488,00	18.348.488,00	18.348.488,00	18.348.488,00
R5112	Administração Central - Outras entidades		102.892,00	102.892,00	105.000,00	105.000,00	105.000,00	105.000,00
R5113	Segurança Social							
R5114	Administração Regional							
R5115	Administração Local							
R512	Exterior - U E							
R513	Outras		80.891,00	80.891,00	82.000,00	82.000,00	82.000,00	82.000,00
R52	Subsídios correntes		16.491,00	16.491,00	17.000,00	17.000,00	17.000,00	17.000,00
R6	Venda de bens e serviços		6.737.822,00	6.737.822,00	6.939.955,00	7.148.155,00	7.362.601,00	7.583.479,00
R7	Outras receitas correntes		357.604,00	357.604,00	79.932,00	82.330,00	84.800,00	87.343,00
R8	Receita de capital		8.995.440,00	8.995.440,00	39.922.566,00	33.931.535,00	13.438.062,00	7.741.670,00
R8	Venda de bens de investimento		96.973,00	96.973,00	3.982.000,00	4.461.000,00	1.000,00	1.000,00
R9	Transferências e subsídios de capital		8.828.222,00	8.828.222,00	35.926.566,00	29.456.535,00	13.423.062,00	7.726.670,00
R91	Transferências de capital		8.828.222,00	8.828.222,00	35.926.566,00	29.456.535,00	13.423.062,00	7.726.670,00
R911	Administrações Públicas		8.828.222,00	8.828.222,00	35.926.566,00	29.456.535,00	13.423.062,00	7.726.670,00
R9111	Administração Central - Estado Português		8.546.502,00	8.546.502,00	35.914.566,00	29.444.535,00	13.423.062,00	7.726.670,00
R9112	Administração Central - Outras entidades		244.920,00	244.920,00	12.000,00	12.000,00		
R9113	Segurança Social							
R9114	Administração Regional							
R9115	Administração Local		36.800,00	36.800,00				
R912	Exterior - U E							
R913	Outras							
R92	Subsídios de capital							
R10	Outras receitas de capital		13.872,00	13.872,00	10.000,00	10.000,00	10.000,00	10.000,00
R11	Reposições não abatidas aos pagamentos		56.373,00	56.373,00	4.000,00	4.000,00	4.000,00	4.000,00
	Receita efetiva [1]		50.923.287,00	50.923.287,00	82.203.805,00	76.924.638,00	57.164.384,00	52.223.206,00
	Receita não efetiva [2]				18.945.000,00	3.825.000,00	2.500.000,00	
R12	Receita com ativos financeiros				18.945.000,00	3.825.000,00	2.500.000,00	
R13	Receita com passivos financeiros							
R14	Saldo da Gerência Anterior - Operações Orçamentais							
	Receita total [3] = [1] + [2]		50.923.287,00	50.923.287,00	101.148.805,00	80.749.638,00	59.664.384,00	52.223.206,00

Tipo de Orçamento : DA RECEITA

Tipo de Dotação : DOTAÇÕES INICIAIS

Tipo de Visualização : COM E SEM MOVIMENTO

Desagregar : S Euros

Rubrica	Designação	Períodos anteriores	Orçamento 2024		Plano orçamental plurianual			
			Período	Soma	2025	2026	2027	2028
	06030106	TRANSFERÊNCIA DE COMPETÊNCIAS - LEI 50/2018	5.092.223,00	5.092.223,00	5.092.223,00	5.092.223,00	5.092.223,00	5.092.223,00
	0603010601	SAÚDE	482.010,00	482.010,00	482.010,00	482.010,00	482.010,00	482.010,00
	0603010602	EDUCAÇÃO	4.341.528,00	4.341.528,00	4.341.528,00	4.341.528,00	4.341.528,00	4.341.528,00
	0603010604	AÇÃO SOCIAL	268.685,00	268.685,00	268.685,00	268.685,00	268.685,00	268.685,00
	06030107	PARTICIPAÇÃO NO IVA - ART. 26.º-A DA LEI N.º 73/2013	408.107,00	408.107,00	408.107,00	408.107,00	408.107,00	408.107,00
	060306	ESTADO - PARTICIPAÇÃO COMUNITÁRIA EM PROJECTOS CO-FINANCIADOS	174.460,00	174.460,00	113.000,00	113.000,00	113.000,00	113.000,00
	06030601	FUNDO SOCIAL EUROPEU	102.181,00	102.181,00	100.000,00	100.000,00	100.000,00	100.000,00
	06030602	FEAC - FUNDO EUROPEU DE AUXILIO ÀS PESSOAS MAIS CARENCIADAS	13.401,00	13.401,00	13.000,00	13.000,00	13.000,00	13.000,00
	06030603	FEDER - TRANSFERÊNCIAS CORRENTES	58.878,00	58.878,00				
R5112		Administração Central - Outras entidades	102.892,00	102.892,00	105.000,00	105.000,00	105.000,00	105.000,00
	06	TRANSFERÊNCIAS CORRENTES	102.892,00	102.892,00	105.000,00	105.000,00	105.000,00	105.000,00
	0603	ADMINISTRAÇÃO CENTRAL	102.892,00	102.892,00	105.000,00	105.000,00	105.000,00	105.000,00
	060307	SERVIÇOS E FUNDOS AUTÓNOMOS	102.892,00	102.892,00	105.000,00	105.000,00	105.000,00	105.000,00
	06030799	OUTROS	102.892,00	102.892,00	105.000,00	105.000,00	105.000,00	105.000,00
	0603079902	OUTRAS RECEITAS DE FUNDOS AUTONOMOS	29.391,00	29.391,00	35.000,00	35.000,00	35.000,00	35.000,00
	0603079904	INST. CONSERVAÇÃO DA NATUREZA-ICNF	73.500,00	73.500,00	70.000,00	70.000,00	70.000,00	70.000,00
	0603079907	REDE DE TEATRO NACIONAIS	1,00	1,00				
R5113		Segurança Social						
R5114		Administração Regional						
R5115		Administração Local						
R512		Exterior - U E						
R513		Outras	80.891,00	80.891,00	82.000,00	82.000,00	82.000,00	82.000,00
	06	TRANSFERÊNCIAS CORRENTES	80.891,00	80.891,00	82.000,00	82.000,00	82.000,00	82.000,00
	0601	SOCIEDADES E QUASE-SOCIEDADES NÃO FINANCEIRAS	61.380,00	61.380,00	62.000,00	62.000,00	62.000,00	62.000,00
	060102	PRIVADAS	61.380,00	61.380,00	62.000,00	62.000,00	62.000,00	62.000,00
	0602	SOCIEDADES FINANCEIRAS	19.511,00	19.511,00	20.000,00	20.000,00	20.000,00	20.000,00
	060202	COMPANHIAS DE SEGUROS E FUNDOS DE PENSÕES	19.511,00	19.511,00	20.000,00	20.000,00	20.000,00	20.000,00
R52		Subsídios correntes	16.491,00	16.491,00	17.000,00	17.000,00	17.000,00	17.000,00
	08	OUTRAS RECEITAS CORRENTES	16.491,00	16.491,00	17.000,00	17.000,00	17.000,00	17.000,00
	0802	SUBSIDIOS	16.491,00	16.491,00	17.000,00	17.000,00	17.000,00	17.000,00
	080209	SEGURANÇA SOCIAL	16.491,00	16.491,00	17.000,00	17.000,00	17.000,00	17.000,00
R6		Venda de bens e serviços	6.737.822,00	6.737.822,00	6.939.955,00	7.148.155,00	7.362.601,00	7.583.479,00
	07	VENDA DE BENS E SERVIÇOS CORRENTES	6.737.822,00	6.737.822,00	6.939.955,00	7.148.155,00	7.362.601,00	7.583.479,00
	0701	VENDA DE BENS	2.978.235,00	2.978.235,00	3.067.582,00	3.159.610,00	3.254.399,00	3.352.031,00
	070107	PRODUTOS ALIMENTARES E BEBIDAS	55.262,00	55.262,00	56.920,00	58.628,00	60.387,00	62.199,00
	070110	DESPERDICIOS, RESIDUOS E REFUGOS	7.171,00	7.171,00	7.386,00	7.608,00	7.837,00	8.072,00
	07011001	SUCATA	6.272,00	6.272,00	6.460,00	6.654,00	6.854,00	7.060,00
	07011099	OUTROS	899,00	899,00	926,00	954,00	983,00	1.012,00
	070111	PRODUTOS ACABADOS E INTERMÉDIOS	2.893.201,00	2.893.201,00	2.979.997,00	3.069.397,00	3.161.479,00	3.256.323,00
	07011102	AGUA	2.893.201,00	2.893.201,00	2.979.997,00	3.069.397,00	3.161.479,00	3.256.323,00
	070199	OUTROS	22.601,00	22.601,00	23.279,00	23.977,00	24.696,00	25.437,00
	0702	SERVIÇOS	3.606.712,00	3.606.712,00	3.714.912,00	3.826.360,00	3.941.151,00	4.059.385,00
	070207	ALIMENTAÇÃO E ALOJAMENTO	194.043,00	194.043,00	199.864,00	205.860,00	212.036,00	218.397,00
	070208	SERVIÇOS SOCIAIS, RECREATIVOS, CULTURAIS E DE DESPORTO	113.881,00	113.881,00	117.297,00	120.816,00	124.441,00	128.175,00
	07020803	Serviços Culturais	45.233,00	45.233,00	46.590,00	47.988,00	49.428,00	50.911,00
	0702080399	OUTROS	45.233,00	45.233,00	46.590,00	47.988,00	49.428,00	50.911,00
	07020804	SERVIÇOS DESPORTIVOS	66.648,00	66.648,00	68.647,00	70.706,00	72.827,00	75.012,00
	07020805	SERVIÇOS EDUCATIVOS	2.000,00	2.000,00	2.060,00	2.122,00	2.186,00	2.252,00
	070209	SERVIÇOS ESPECÍFICOS DAS AUTARQUIAS	3.298.788,00	3.298.788,00	3.397.751,00	3.499.684,00	3.604.674,00	3.712.813,00
	07020901	SANEAMENTO	1.310.038,00	1.310.038,00	1.349.339,00	1.389.819,00	1.431.514,00	1.474.459,00

Tipo de Orçamento : DA RECEITA

Tipo de Dotação : DOTAÇÕES INICIAIS

Tipo de Visualização : COM E SEM MOVIMENTO

Desagregar : S Euros

Rubrica	Designação	Períodos anteriores	Orçamento 2024		Plano orçamental plurianual			
			Período	Soma	2025	2026	2027	2028
	07020902	RESÍDUOS SÓLIDOS	1.744.942,00	1.744.942,00	1.797.290,00	1.851.209,00	1.906.745,00	1.963.947,00
	07020903	TRANSPORTES COLECTIVOS DE PESSOAS E MERCADORIAS	47.476,00	47.476,00	48.900,00	50.367,00	51.878,00	53.434,00
	0702090302	TRANSPORTES ESCOLARES	10,00	10,00	10,00	10,00	10,00	10,00
	0702090303	TRANSPORTES DE PESSOAS E MERCADORIAS	47.466,00	47.466,00	48.890,00	50.357,00	51.868,00	53.424,00
	07020904	TRABALHOS POR CONTA DE PARTICULARES	37.939,00	37.939,00	39.077,00	40.249,00	41.456,00	42.700,00
	07020905	CEMITÉRIOS	72.446,00	72.446,00	74.619,00	76.858,00	79.164,00	81.539,00
	07020906	MERCADOS E FEIRAS	77.427,00	77.427,00	79.750,00	82.143,00	84.607,00	87.145,00
	07020999	OUTROS	8.520,00	8.520,00	8.776,00	9.039,00	9.310,00	9.589,00
	0703	RENDAS	152.875,00	152.875,00	157.461,00	162.185,00	167.051,00	172.063,00
	070301	HABITAÇÕES	40.938,00	40.938,00	42.166,00	43.431,00	44.734,00	46.076,00
	070302	EDIFÍCIOS	111.937,00	111.937,00	115.295,00	118.754,00	122.317,00	125.987,00
R7		Outras receitas correntes	357.604,00	357.604,00	79.932,00	82.330,00	84.800,00	87.343,00
	08	OUTRAS RECEITAS CORRENTES	357.604,00	357.604,00	79.932,00	82.330,00	84.800,00	87.343,00
	0801	OUTRAS	357.604,00	357.604,00	79.932,00	82.330,00	84.800,00	87.343,00
	080199	OUTRAS	357.604,00	357.604,00	79.932,00	82.330,00	84.800,00	87.343,00
	08019901	INDEMNIZAÇÕES POR DETERIORAÇÃO, ROUBO E EXTRAVIO DE BENS PATRIMONIAIS	1.591,00	1.591,00	1.639,00	1.688,00	1.739,00	1.791,00
	08019902	INDEMNIZAÇÕES DE ESTRAGOS PROVOCADOS POR OUTRÉM EM VIATURAS OU EM QUAISQUER OUTROS EQUIPAMENTOS PERTENCENTES ÀS AUTARQUIAS LOCAIS	17.246,00	17.246,00	17.763,00	18.296,00	18.845,00	19.410,00
	08019903	IVA REEMBOLSADO	280.000,00	280.000,00				
	08019999	DIVERSAS	58.767,00	58.767,00	60.530,00	62.346,00	64.216,00	66.142,00
R8		Receita de capital	8.995.440,00	8.995.440,00	39.922.566,00	33.931.535,00	13.438.062,00	7.741.670,00
		Venda de bens de investimento	96.973,00	96.973,00	3.982.000,00	4.461.000,00	1.000,00	1.000,00
	09	VENDAS DE BENS DE INVESTIMENTO	96.973,00	96.973,00	3.982.000,00	4.461.000,00	1.000,00	1.000,00
	0901	TERRENOS	96.773,00	96.773,00	3.981.000,00	4.460.000,00		
	090101	SOCIEDADES E QUASE-SOCIEDADES NÃO FINANCEIRAS	96.773,00	96.773,00	3.981.000,00	4.460.000,00		
	0904	OUTROS BENS DE INVESTIMENTO	200,00	200,00	1.000,00	1.000,00	1.000,00	1.000,00
	090401	SOCIEDADES E QUASE-SOCIEDADES NÃO FINANCEIRA	200,00	200,00	1.000,00	1.000,00	1.000,00	1.000,00
	09040101	EQUIPAMENTO DE TRANSPORTE	200,00	200,00	1.000,00	1.000,00	1.000,00	1.000,00
R9		Transferências e subsídios de capital	8.828.222,00	8.828.222,00	35.926.566,00	29.456.535,00	13.423.062,00	7.726.670,00
R91		Transferências de capital	8.828.222,00	8.828.222,00	35.926.566,00	29.456.535,00	13.423.062,00	7.726.670,00
R911		Administrações Públicas	8.828.222,00	8.828.222,00	35.926.566,00	29.456.535,00	13.423.062,00	7.726.670,00
R9111		Administração Central - Estado Português	8.546.502,00	8.546.502,00	35.914.566,00	29.444.535,00	13.423.062,00	7.726.670,00
	10	TRANSFERÊNCIAS DE CAPITAL	8.546.502,00	8.546.502,00	35.914.566,00	29.444.535,00	13.423.062,00	7.726.670,00
	1003	ADMINISTRAÇÃO CENTRAL	8.546.502,00	8.546.502,00	35.914.566,00	29.444.535,00	13.423.062,00	7.726.670,00
	100301	ESTADO	5.794.670,00	5.794.670,00	5.794.670,00	5.794.670,00	5.794.670,00	5.794.670,00
	10030101	FUNDO DE EQUILÍBRIO FINANCEIRO	1.146.531,00	1.146.531,00	1.146.531,00	1.146.531,00	1.146.531,00	1.146.531,00
	10030105	ART. 35.º, N.º 3 DA LEI N.º 73/2013	4.648.139,00	4.648.139,00	4.648.139,00	4.648.139,00	4.648.139,00	4.648.139,00
	100307	ESTADO - PARTICIPAÇÃO COMUNITÁRIA EM PROJECTOS CO-FINANCIADOS	2.751.832,00	2.751.832,00	30.119.896,00	23.649.865,00	7.628.392,00	1.932.000,00
	10030701	FEDER	1.831.253,00	1.831.253,00	25.358.976,00	18.398.895,00	7.628.392,00	1.932.000,00
	1003070101	C+S GUIA	60.000,00	60.000,00				
	1003070102	LOJA DO CIDADÃO	12.847,00	12.847,00				
	1003070103	CASA VARELA	11.180,00	11.180,00				
	1003070104	PEDU - EXTENÇÃO REDE TRANSPORTE PUBLICO	7.313,00	7.313,00				
	1003070105	CENTRO ESCOLAR DE VERMOIL	48.484,00	48.484,00				
	1003070106	OUTRAS RECEITAS DO FEDER	30.602,00	30.602,00				
	1003070107	CASA AGORRETA	20.601,00	20.601,00				
	1003070109	PEDU - LARGO DAS LARANJEIRAS	7.728,00	7.728,00				
	1003070110	PEDU - JARDIM DO CARDAL	23.877,00	23.877,00				
	1003070112	PEDU - REQUALIFICAÇÃO URBANA DA VARZEA	326.361,00	326.361,00	16.318,00			

Tipo de Orçamento : DA RECEITA

Tipo de Dotação : DOTAÇÕES INICIAIS

Tipo de Visualização : COM E SEM MOVIMENTO

Desagregar : S Euros

Rubrica	Designação	Períodos anteriores	Orçamento 2024		Plano orçamental plurianual			
			Período	Soma	2025	2026	2027	2028
1003070113	CIMRL - VALORIZAÇÃO PATRIMÓNIO		1.743,00	1.743,00				
	NATURAL							
1003070116	PEDU - CONVENTO DO CARMO		4.761,00	4.761,00				
1003070117	REQUALIFICAÇÃO CONVENTO DO LOURIÇAL		4.881,00	4.881,00				
1003070118	ESCOLA GUALDIM PAIS		7.916,00	7.916,00				
1003070119	CE GUIA		68.773,00	68.773,00				
1003070120	CE VILA CÃ		46.242,00	46.242,00				
1003070121	CE PELARIGA		301.312,00	301.312,00	15.066,00			
1003070122	CENTRO SAUDE LOIRIÇAL		32.797,00	32.797,00				
1003070123	EFICIENCIA ENERGETICA		344.988,00	344.988,00	17.249,00			
1003070124	BIKESHARING+BOLSAS		16.234,00	16.234,00				
	ESTACIONAMENTO							
1003070125	INTERFACE DE TRANSPORTES		387.722,00	387.722,00	19.386,00			
1003070127	ILHAS SOMBRA		64.891,00	64.891,00				
1003070128	NOVAS RECEITAS PRR+PT2030				25.290.957,00	18.398.895,00	7.628.392,00	1.932.000,00
10030702	FEADER		28.987,00	28.987,00				
1003070201	REDE DE ALDEIAS CALCÁRIAS		14.650,00	14.650,00				
1003070202	MERCADO MUNICIPAL DOS AGRICULTORES		14.337,00	14.337,00				
10030703	FUNDO DE COESÃO		82.340,00	82.340,00	2.500,00			
1003070301	CADASTRO INFRAESTRUTURAS AB. ÁGUA		1,00	1,00				
1003070304	EFICIENCIA HIDRICA E ENERGETICA		21.589,00	21.589,00				
1003070305	SANEAMENTO ASSANHA DA PAZ E BARROS DA PAZ		50.000,00	50.000,00	2.500,00			
1003070306	AUTOCARROS ELETRICOS		10.750,00	10.750,00				
10030705	FUNDO SOCIAL EUROPEU		179.152,00	179.152,00				
1003070501	CAPITAÇÃO ADM. PUBLICA-CADASTRO DE PREDIOS RUSTICOS		179.152,00	179.152,00				
10030706	PRR - PLANO DE RECUPERAÇÃO E RESILIENCIA		630.100,00	630.100,00	4.758.420,00	5.250.970,00		
1003070601	CONDOMINIOS DE ALDEIA		93.334,00	93.334,00				
1003070602	BAIRROS DIGITAIS				258.420,00	250.970,00		
1003070603	ACESSIBILIDADES 360		236.766,00	236.766,00				
1003070604	REDES CULTURAIS E TRANSIÇÃO DIGITAL		300.000,00	300.000,00				
1003070605	ESTRATEGIA 1º DIREITO				4.500.000,00	5.000.000,00		
R9112	Administração Central - Outras entidades		244.920,00	244.920,00	12.000,00	12.000,00		
10	TRANSFERÊNCIAS DE CAPITAL		244.920,00	244.920,00	12.000,00	12.000,00		
1003	ADMINISTRAÇÃO CENTRAL		244.920,00	244.920,00	12.000,00	12.000,00		
100308	SERVIÇOS E FUNDOS AUTÓNOMOS		244.920,00	244.920,00	12.000,00	12.000,00		
10030899	OUTROS		244.920,00	244.920,00	12.000,00	12.000,00		
1003089903	FUNDO AMBIENTAL		114.270,00	114.270,00	12.000,00	12.000,00		
1003089904	IP - INFRAESTRUTURAS DE PORTUGAL		129.150,00	129.150,00				
1003089905	OUTRAS RECEITAS DE SERVIÇOS E FUNDOS AUTÓNOMOS		1.500,00	1.500,00				
R9113	Segurança Social							
R9114	Administração Regional							
R9115	Administração Local		36.800,00	36.800,00				
10	TRANSFERÊNCIAS DE CAPITAL		36.800,00	36.800,00				
1005	ADMINISTRAÇÃO LOCAL		36.800,00	36.800,00				
100501	CONTINENTE		36.800,00	36.800,00				
10050101	MUNICIPIOS		36.800,00	36.800,00				
R912	Exterior - U E							
R913	Outras							
R92	Subsídios de capital							
R10	Outras receitas de capital		13.872,00	13.872,00	10.000,00	10.000,00	10.000,00	10.000,00
13	OUTRAS RECEITAS DE CAPITAL		13.872,00	13.872,00	10.000,00	10.000,00	10.000,00	10.000,00

Tipo de Orçamento : DA RECEITA

Tipo de Dotação : DOTAÇÕES INICIAIS

Tipo de Visualização : COM E SEM MOVIMENTO

Desagregar : S Euros

Rubrica	Designação	Períodos anteriores	Orçamento 2024		Plano orçamental plurianual				
			Período	Soma	2025	2026	2027	2028	
	1301	OUTRAS		13.872,00	13.872,00	10.000,00	10.000,00	10.000,00	10.000,00
	130101	INDEMNIZAÇÕES		13.872,00	13.872,00	10.000,00	10.000,00	10.000,00	10.000,00
R11		Reposições não abatidas aos pagamentos		56.373,00	56.373,00	4.000,00	4.000,00	4.000,00	4.000,00
	15	REPOSIÇÕES NÃO ABATIDAS NOS PAGAMENTOS		56.373,00	56.373,00	4.000,00	4.000,00	4.000,00	4.000,00
	1501	REPOSIÇÕES NÃO ABATIDAS NOS PAGAMENTOS		56.373,00	56.373,00	4.000,00	4.000,00	4.000,00	4.000,00
	150101	REPOSIÇÕES NÃO ABATIDAS NOS PAGAMENTOS		56.373,00	56.373,00	4.000,00	4.000,00	4.000,00	4.000,00
		PAGAMENTOS							
		Receita efetiva [1]		50.923.287,00	50.923.287,00	82.203.805,00	76.924.638,00	57.164.384,00	52.223.206,00
		Receita não efetiva [2]				18.945.000,00	3.825.000,00	2.500.000,00	
R12		Receita com ativos financeiros				18.945.000,00	3.825.000,00	2.500.000,00	
R13		Receita com passivos financeiros				18.945.000,00	3.825.000,00	2.500.000,00	
	12	PASSIVOS FINANCEIROS				18.945.000,00	3.825.000,00	2.500.000,00	
	1206	EMPRÉSTIMOS A MÉDIO E LONGO PRAZOS				18.945.000,00	3.825.000,00	2.500.000,00	
	120602	SOCIEDADES FINANCEIRAS				18.945.000,00	3.825.000,00	2.500.000,00	
R14		Saldo da Gerência Anterior - Operações Orçamentais							
		Receita total [3] = [1] + [2]		50.923.287,00	50.923.287,00	101.148.805,00	80.749.638,00	59.664.384,00	52.223.206,00

Tipo de Orçamento : DA DESPESA

Tipo de Dotação : DOTAÇÕES INICIAIS

Tipo de Visualização : COM E SEM MOVIMENTO

Desagregar :

Euros

Rubrica	Designação	Períodos anteriores	Orçamento 2024		Plano orçamental plurianual			
			Período	Soma	2025	2026	2027	2028
	Despesa corrente		36.782.936,00	36.782.936,00	39.516.972,00	38.707.338,00	38.563.727,00	38.459.906,00
D1	Despesas com o pessoal		16.070.951,00	16.070.951,00	17.024.751,00	17.018.051,00	17.018.051,00	17.018.051,00
D11	Remunerações Certas e Permanentes		12.637.672,00	12.637.672,00	13.381.538,00	13.374.838,00	13.374.838,00	13.374.838,00
D12	Abonos Variáveis ou Eventuais		472.622,00	472.622,00	502.031,00	502.031,00	502.031,00	502.031,00
D13	Segurança social		2.960.657,00	2.960.657,00	3.141.182,00	3.141.182,00	3.141.182,00	3.141.182,00
D2	Aquisição de bens e serviços		13.174.610,00	13.174.610,00	14.435.146,00	13.694.112,00	13.566.501,00	13.535.780,00
D3	Juros e outros encargos		332.400,00	332.400,00	305.800,00	282.500,00	260.200,00	237.300,00
D4	Transferências e subsídios correntes		6.694.775,00	6.694.775,00	6.826.075,00	6.787.475,00	6.788.775,00	6.738.575,00
D41	Transferências correntes		6.543.775,00	6.543.775,00	6.675.075,00	6.636.475,00	6.637.775,00	6.587.575,00
D411	Administrações Públicas		3.239.000,00	3.239.000,00	3.237.300,00	3.187.300,00	3.160.200,00	3.110.000,00
D4111	Administração Central - Estado Português							
D4112	Administração Central - Outras entidades		20.000,00	20.000,00	24.000,00	24.000,00	24.000,00	24.000,00
D4113	Segurança Social							
D4114	Administração Regional							
D4115	Administração Local		3.219.000,00	3.219.000,00	3.213.300,00	3.163.300,00	3.136.200,00	3.086.000,00
D412	Entidades do Setor Não Lucrativo		1.456.000,00	1.456.000,00	1.503.000,00	1.428.000,00	1.428.000,00	1.428.000,00
D413	Famílias		1.848.775,00	1.848.775,00	1.934.775,00	2.021.175,00	2.049.575,00	2.049.575,00
D414	Outras							
D42	Subsídios Correntes		151.000,00	151.000,00	151.000,00	151.000,00	151.000,00	151.000,00
D5	Outras despesas correntes		510.200,00	510.200,00	925.200,00	925.200,00	930.200,00	930.200,00
	Despesa de capital		13.594.351,00	13.594.351,00	61.197.833,00	41.622.300,00	17.795.301,00	6.836.300,00
D6	Aquisição de bens de capital		13.521.351,00	13.521.351,00	58.204.832,00	39.504.300,00	15.677.301,00	4.718.300,00
D7	Transferências e subsídios de capital		73.000,00	73.000,00	2.993.001,00	2.118.000,00	2.118.000,00	2.118.000,00
D71	Transferências de capital		73.000,00	73.000,00	2.993.001,00	2.118.000,00	2.118.000,00	2.118.000,00
D711	Administrações Públicas		12.000,00	12.000,00	2.337.001,00	1.562.000,00	1.562.000,00	1.562.000,00
D7111	Administração Central - Estado Português							
D7112	Administração Central - Outras entidades				750.001,00			
D7113	Segurança Social							
D7114	Administração Regional							
D7115	Administração Local		12.000,00	12.000,00	1.587.000,00	1.562.000,00	1.562.000,00	1.562.000,00
D712	Entidades do Setor não Lucrativo		61.000,00	61.000,00	656.000,00	556.000,00	556.000,00	556.000,00
D713	Famílias							
D714	Outras							
D72	Subsídios de capital							
D8	Outras despesas de capital							
	Despesa efetiva [4]		50.377.287,00	50.377.287,00	100.714.805,00	80.329.638,00	56.359.028,00	45.296.206,00
	Despesa não efetiva [5]		546.000,00	546.000,00	434.000,00	420.000,00	421.000,00	422.000,00
D9	Despesa com ativos financeiros							
D10	Despesa com passivos financeiros		546.000,00	546.000,00	434.000,00	420.000,00	421.000,00	422.000,00
	Despesa total [6] = [4] + [5]		50.923.287,00	50.923.287,00	101.148.805,00	80.749.638,00	56.780.028,00	45.718.206,00

Tipo de Orçamento : DA DESPESA

Tipo de Dotação : DOTAÇÕES INICIAIS

Tipo de Visualização : COM E SEM MOVIMENTO

Desagregar : S Euros

Rubrica	Designação	Orçamento 2024			Plano orçamental plurianual			
		Períodos anteriores	Período	Soma	2025	2026	2027	2028
D1	Despesa corrente		36.782.936,00	36.782.936,00	39.516.972,00	38.707.338,00	38.563.727,00	38.459.906,00
D11	Despesas com o pessoal		16.070.951,00	16.070.951,00	17.024.751,00	17.018.051,00	17.018.051,00	17.018.051,00
02	Remunerações Certas e Permanentes CÂMARA MUNICIPAL E SERVIÇOS MUNICIPAIS		12.637.672,00	12.637.672,00	13.381.538,00	13.374.838,00	13.374.838,00	13.374.838,00
01	DESPESAS COM O PESSOAL		12.637.672,00	12.637.672,00	13.381.538,00	13.374.838,00	13.374.838,00	13.374.838,00
0101	REMUNERAÇÕES CERTAS E PERMANENTES		12.637.672,00	12.637.672,00	13.381.538,00	13.374.838,00	13.374.838,00	13.374.838,00
010101	TITULARES DE ÓRGÃOS DE SOBERANIA E MEMBROS DE ÓRGÃOS AUTÁRQUICOS		202.121,00	202.121,00	214.698,00	214.698,00	214.698,00	214.698,00
010104	PESSOAL DOS QUADROS - REGIME DE CONTRATO INDIVIDUAL DE TRABALHO		8.577.257,00	8.577.257,00	9.110.968,00	9.110.968,00	9.110.968,00	9.110.968,00
01010401	PESSOAL EM FUNÇÕES		7.770.312,00	7.770.312,00	8.253.812,00	8.253.812,00	8.253.812,00	8.253.812,00
01010402	ALTERAÇÕES OBRIGATÓRIAS DE POSICIONAMENTO REMUNERATÓRIO		198.015,00	198.015,00	210.336,00	210.336,00	210.336,00	210.336,00
01010403	ALTERAÇÕES FACULTATIVAS DE POSICIONAMENTO REMUNERATÓRIO		49.425,00	49.425,00	52.500,00	52.500,00	52.500,00	52.500,00
01010404	RECRUTAMENTO DE PESSOAL PARA NOVOS POSTOS DE TRABALHO		559.505,00	559.505,00	594.320,00	594.320,00	594.320,00	594.320,00
010106	PESSOAL CONTRATADO A TERMO		564.086,00	564.086,00	599.186,00	599.186,00	599.186,00	599.186,00
01010601	PESSOAL EM FUNÇÕES		371.768,00	371.768,00	394.901,00	394.901,00	394.901,00	394.901,00
01010604	RECRUTAMENTO DE PESSOAL PARA NOVOS POSTOS DE TRABALHO		192.318,00	192.318,00	204.285,00	204.285,00	204.285,00	204.285,00
010107	PESSOAL EM REGIME DE TAREFA OU AVENÇA		347.455,00	347.455,00	326.575,00	319.875,00	319.875,00	319.875,00
010108	PESSOAL AGUARDANDO APOSENTAÇÃO		25.418,00	25.418,00	27.000,00	27.000,00	27.000,00	27.000,00
010109	PESSOAL EM QUALQUER OUTRA SITUAÇÃO		119.701,00	119.701,00	127.149,00	127.149,00	127.149,00	127.149,00
010111	REPRESENTAÇÃO		76.261,00	76.261,00	81.006,00	81.006,00	81.006,00	81.006,00
010113	SUBSÍDIO DE REFEIÇÃO		1.052.942,00	1.052.942,00	1.118.460,00	1.118.460,00	1.118.460,00	1.118.460,00
010114	SUBSÍDIOS DE FÉRIAS E DE NATAL		1.530.105,00	1.530.105,00	1.625.314,00	1.625.314,00	1.625.314,00	1.625.314,00
010115	REMUNERAÇÕES POR DOENÇA E MATERNIDADE / PATERNIDADE		142.326,00	142.326,00	151.182,00	151.182,00	151.182,00	151.182,00
D12	Abonos Variáveis ou Eventuais		472.622,00	472.622,00	502.031,00	502.031,00	502.031,00	502.031,00
01	ASSEMBLEIA MUNICIPAL		13.200,00	13.200,00	14.000,00	14.000,00	14.000,00	14.000,00
01	DESPESAS COM O PESSOAL		13.200,00	13.200,00	14.000,00	14.000,00	14.000,00	14.000,00
0102	ABONOS VARIÁVEIS OU EVENTUAIS		13.200,00	13.200,00	14.000,00	14.000,00	14.000,00	14.000,00
010213	OUTROS SUPLEMENTOS E PRÊMIOS		13.200,00	13.200,00	14.000,00	14.000,00	14.000,00	14.000,00
01021303	SENHAS DE PRESENÇA		13.200,00	13.200,00	14.000,00	14.000,00	14.000,00	14.000,00
02	CÂMARA MUNICIPAL E SERVIÇOS MUNICIPAIS		459.422,00	459.422,00	488.031,00	488.031,00	488.031,00	488.031,00
01	DESPESAS COM O PESSOAL		459.422,00	459.422,00	488.031,00	488.031,00	488.031,00	488.031,00
0102	ABONOS VARIÁVEIS OU EVENTUAIS		459.422,00	459.422,00	488.031,00	488.031,00	488.031,00	488.031,00
010201	GRATIFICAÇÕES VARIÁVEIS OU EVENTUAIS		94,00	94,00	100,00	100,00	100,00	100,00
010202	HORAS EXTRAORDINÁRIAS		310.782,00	310.782,00	330.120,00	330.120,00	330.120,00	330.120,00
010204	AJUDAS DE CUSTO		9.466,00	9.466,00	10.055,00	10.055,00	10.055,00	10.055,00
010205	ABONO PARA FALHAS		29.888,00	29.888,00	31.748,00	31.748,00	31.748,00	31.748,00
010210	SUBSIDIO DE TRABALHO NOCTURNO		14.688,00	14.688,00	15.602,00	15.602,00	15.602,00	15.602,00
010211	SUBSIDIO DE TURNO		7.704,00	7.704,00	8.183,00	8.183,00	8.183,00	8.183,00
010212	INDEMNIZAÇÕES POR CESSAÇÃO DE FUNÇÕES		9.414,00	9.414,00	10.000,00	10.000,00	10.000,00	10.000,00
010213	OUTROS SUPLEMENTOS E PRÊMIOS		6.607,00	6.607,00	7.040,00	7.040,00	7.040,00	7.040,00
01021303	SENHAS DE PRESENÇA		6.607,00	6.607,00	7.040,00	7.040,00	7.040,00	7.040,00
010214	OUTROS ABONOS EM NUMERÁRIO OU ESPÉCIE		70.779,00	70.779,00	75.183,00	75.183,00	75.183,00	75.183,00
D13	Segurança social		2.960.657,00	2.960.657,00	3.141.182,00	3.141.182,00	3.141.182,00	3.141.182,00
02	CÂMARA MUNICIPAL E SERVIÇOS MUNICIPAIS		2.960.657,00	2.960.657,00	3.141.182,00	3.141.182,00	3.141.182,00	3.141.182,00
01	DESPESAS COM O PESSOAL		2.960.657,00	2.960.657,00	3.141.182,00	3.141.182,00	3.141.182,00	3.141.182,00
0103	SEGURANÇA SOCIAL		2.960.657,00	2.960.657,00	3.141.182,00	3.141.182,00	3.141.182,00	3.141.182,00
010301	ENCARGOS COM A SAÚDE		197.698,00	197.698,00	210.000,00	210.000,00	210.000,00	210.000,00
010302	OUTROS ENCARGOS COM A SAÚDE		94,00	94,00	100,00	100,00	100,00	100,00

Tipo de Orçamento : DA DESPESA

Tipo de Dotação : DOTAÇÕES INICIAIS

Tipo de Visualização : COM E SEM MOVIMENTO

Desagregar : S Euros

Rubrica	Designação	Períodos anteriores	Orçamento 2024		Plano orçamental plurianual			
			Período	Soma	2025	2026	2027	2028
010303	SUBSÍDIO FAMILIAR A CRIANÇAS E JOVENS		33.574,00	33.574,00	35.663,00	35.663,00	35.663,00	35.663,00
010304	OUTRAS PRESTAÇÕES FAMILIARES		2.918,00	2.918,00	7.200,00	7.200,00	7.200,00	7.200,00
010305	CONTRIBUIÇÕES PARA A SEGURANÇA SOCIAL		2.663.505,00	2.663.505,00	2.829.239,00	2.829.239,00	2.829.239,00	2.829.239,00
01030501	ASSISTÊNCIA NA DOENÇA DOS FUNCIONÁRIOS PÚBLICOS (ADSE)		52.720,00	52.720,00	56.000,00	56.000,00	56.000,00	56.000,00
01030502	SEGURANÇA SOCIAL DO PESSOAL EM REGIME DE CONTRATO DE TRABALHO EM FUNÇÕES PÚBLICAS (RCTFP)		2.604.007,00	2.604.007,00	2.766.039,00	2.766.039,00	2.766.039,00	2.766.039,00
0103050201	CAIXA GERAL DE APOSENTAÇÕES		883.433,00	883.433,00	938.404,00	938.404,00	938.404,00	938.404,00
0103050202	SEGURANÇA SOCIAL - REGIME GERAL		1.720.574,00	1.720.574,00	1.827.635,00	1.827.635,00	1.827.635,00	1.827.635,00
01030503	OUTROS		6.778,00	6.778,00	7.200,00	7.200,00	7.200,00	7.200,00
010306	ACIDENTES EM SERVIÇO E DOENÇAS PROFISSIONAIS		471,00	471,00	500,00	500,00	500,00	500,00
010308	OUTRAS PENSÕES		48.276,00	48.276,00	51.280,00	51.280,00	51.280,00	51.280,00
010310	OUTRAS DESPESAS DE SEGURANÇA SOCIAL		14.121,00	14.121,00	7.200,00	7.200,00	7.200,00	7.200,00
01031001	EVENTUALIDADE MATERNIDADE, PATERNIDADE E ADOÇÃO		14.121,00	14.121,00	7.200,00	7.200,00	7.200,00	7.200,00
D2	Aquisição de bens e serviços		13.174.610,00	13.174.610,00	14.435.146,00	13.694.112,00	13.566.501,00	13.535.780,00
01	ASSEMBLEIA MUNICIPAL		5.500,00	5.500,00	5.500,00	5.500,00	5.500,00	5.500,00
02	AQUISIÇÃO DE BENS E SERVIÇOS		5.500,00	5.500,00	5.500,00	5.500,00	5.500,00	5.500,00
0201	AQUISIÇÃO DE BENS		500,00	500,00	500,00	500,00	500,00	500,00
020121	OUTROS BENS		500,00	500,00	500,00	500,00	500,00	500,00
0202	AQUISIÇÃO DE SERVIÇOS		5.000,00	5.000,00	5.000,00	5.000,00	5.000,00	5.000,00
020225	OUTROS SERVIÇOS		5.000,00	5.000,00	5.000,00	5.000,00	5.000,00	5.000,00
02	CÂMARA MUNICIPAL E SERVIÇOS MUNICIPAIS		13.169.110,00	13.169.110,00	14.429.646,00	13.688.612,00	13.561.001,00	13.530.280,00
02	AQUISIÇÃO DE BENS E SERVIÇOS		13.169.110,00	13.169.110,00	14.429.646,00	13.688.612,00	13.561.001,00	13.530.280,00
0201	AQUISIÇÃO DE BENS		3.336.459,00	3.336.459,00	3.605.345,00	3.597.062,00	3.596.450,00	3.592.450,00
020101	MATÉRIAS-PRIMAS E SUBSIDIÁRIAS		107.500,00	107.500,00	307.500,00	307.500,00	307.500,00	307.500,00
020102	COMBUSTÍVEIS E LUBRIFICANTES		1.090.500,00	1.090.500,00	1.090.500,00	1.090.500,00	1.090.500,00	1.090.500,00
02010201	GASOLINA		20.000,00	20.000,00	20.000,00	20.000,00	20.000,00	20.000,00
02010202	GASÓLEO		997.000,00	997.000,00	997.000,00	997.000,00	997.000,00	997.000,00
02010299	OUTROS		73.500,00	73.500,00	73.500,00	73.500,00	73.500,00	73.500,00
020104	LIMPEZA E HIGIENE		87.000,00	87.000,00	87.000,00	87.000,00	87.000,00	87.000,00
020105	ALIMENTAÇÃO - REFEIÇÕES CONFECCIONADAS		700.000,00	700.000,00	700.000,00	700.000,00	700.000,00	700.000,00
020106	ALIMENTAÇÃO - GÉNEROS PARA CONFECCIONAR		51.100,00	51.100,00	51.100,00	51.100,00	51.100,00	51.100,00
020107	VESTUÁRIO E ARTIGOS PESSOAIS		106.000,00	106.000,00	99.600,00	99.600,00	99.600,00	99.600,00
020108	MATERIAL DE ESCRITÓRIO		47.300,00	47.300,00	47.300,00	47.300,00	47.300,00	47.300,00
020111	MATERIAL DE CONSUMO CLÍNICO		7.000,00	7.000,00	7.000,00	7.000,00	7.000,00	7.000,00
020112	MATERIAL DE TRANSPORTE - PEÇAS		127.300,00	127.300,00	157.300,00	156.300,00	156.300,00	156.300,00
020114	OUTRO MATERIAL - PEÇAS		111.600,00	111.600,00	111.600,00	111.600,00	111.600,00	111.600,00
020115	PRÉMIOS, CONDECORAÇÕES E OFERTAS		53.100,00	53.100,00	53.100,00	53.100,00	53.100,00	53.100,00
020116	MERCADORIAS PARA VENDA		86.200,00	86.200,00	86.200,00	86.200,00	86.200,00	86.200,00
02011601	ÁGUA		23.900,00	23.900,00	23.900,00	23.900,00	23.900,00	23.900,00
02011603	OUTRAS		62.300,00	62.300,00	62.300,00	62.300,00	62.300,00	62.300,00
020117	FERRAMENTAS E UTENSÍLIOS		22.300,00	22.300,00	22.300,00	22.300,00	22.300,00	22.300,00
020118	LIVROS E DOCUMENTAÇÃO TÉCNICA		50,00	50,00	50,00	50,00	50,00	50,00
020119	ARTIGOS HONORÍFICOS E DE DECORAÇÃO		4.500,00	4.500,00	4.500,00	4.500,00	4.500,00	4.500,00
020120	MATERIAL DE EDUCAÇÃO, CULTURA E RECREIO		10.707,00	10.707,00	11.095,00	11.312,00	11.700,00	11.700,00
020121	OUTROS BENS		724.302,00	724.302,00	769.200,00	761.700,00	760.700,00	756.700,00
0202	AQUISIÇÃO DE SERVIÇOS		9.832.651,00	9.832.651,00	10.824.301,00	10.091.550,00	9.964.551,00	9.937.830,00
020201	ENCARGOS DE INSTALAÇÕES		1.400.000,00	1.400.000,00	1.500.000,00	1.500.000,00	1.500.000,00	1.500.000,00
020202	LIMPEZA E HIGIENE		745.600,00	745.600,00	745.600,00	500.600,00	500.600,00	500.600,00
020203	CONSERVAÇÃO DE BENS		330.500,00	330.500,00	431.500,00	426.500,00	426.500,00	426.500,00
020204	LOCAÇÃO DE EDIFÍCIOS		63.600,00	63.600,00	63.600,00	36.500,00	36.500,00	36.500,00
020205	LOCAÇÃO DE MATERIAL DE INFORMÁTICA		19.900,00	19.900,00	19.900,00	19.900,00	19.900,00	19.900,00
020208	LOCAÇÃO DE OUTROS BENS		150.200,00	150.200,00	143.800,00	123.800,00	123.800,00	123.800,00

Tipo de Orçamento : DA DESPESA

Tipo de Dotação : DOTAÇÕES INICIAIS

Tipo de Visualização : COM E SEM MOVIMENTO

Desagregar : S Euros

Rubrica	Designação	Períodos anteriores	Orçamento 2024		Plano orçamental plurianual			
			Período	Soma	2025	2026	2027	2028
	020209	COMUNICAÇÕES	249.800,00	249.800,00	249.800,00	249.800,00	249.800,00	249.800,00
	020210	TRANSPORTES	1.075.300,00	1.075.300,00	1.095.300,00	975.300,00	975.300,00	975.300,00
	02021001	TRANSPORTES ESCOLARES	950.000,00	950.000,00	950.000,00	950.000,00	950.000,00	950.000,00
	02021002	PORTAGENS E OUTROS	125.300,00	125.300,00	145.300,00	25.300,00	25.300,00	25.300,00
	020211	REPRESENTAÇÃO DOS SERVIÇOS	5.400,00	5.400,00	5.400,00	5.400,00	5.400,00	5.400,00
	020212	SEGUROS	236.100,00	236.100,00	236.100,00	236.100,00	236.100,00	236.100,00
	020213	DESLOCAÇÕES E ESTADAS	4.700,00	4.700,00	4.700,00	4.700,00	4.700,00	4.700,00
	020214	ESTUDOS, PARECERES, PROJECTOS E CONSULTADORIA	333.100,00	333.100,00	164.600,00	152.000,00	132.000,00	122.000,00
	020215	FORMAÇÃO	40.000,00	40.000,00	40.000,00	40.000,00	40.000,00	40.000,00
	020216	SEMINÁRIOS, EXPOSIÇÕES E SIMILARES	3.600,00	3.600,00	3.600,00	3.600,00	3.600,00	3.600,00
	020217	PUBLICIDADE	125.400,00	125.400,00	126.400,00	126.400,00	126.400,00	126.400,00
	020218	VIGILÂNCIA E SEGURANÇA	592.000,00	592.000,00	592.000,00	424.000,00	424.000,00	424.000,00
	020219	ASSISTÊNCIA TÉCNICA	30.000,00	30.000,00	30.000,00	30.000,00	30.000,00	30.000,00
	020220	OUTROS TRABALHOS ESPECIALIZADOS	1.811.400,00	1.811.400,00	2.203.400,00	2.190.400,00	2.191.400,00	2.191.400,00
	020222	SERVIÇOS DE SAÚDE	32.600,00	32.600,00	32.600,00	32.600,00	32.600,00	32.600,00
	020224	ENCARGOS DE COBRANÇA DE RECEITAS	106.400,00	106.400,00	328.500,00	328.500,00	328.500,00	328.500,00
	020225	OUTROS SERVIÇOS	2.477.051,00	2.477.051,00	2.807.501,00	2.685.450,00	2.577.451,00	2.560.730,00
D3		Juros e outros encargos	332.400,00	332.400,00	305.800,00	282.500,00	260.200,00	237.300,00
	02	CÂMARA MUNICIPAL E SERVIÇOS MUNICIPAIS	332.400,00	332.400,00	305.800,00	282.500,00	260.200,00	237.300,00
	03	JUROS E OUTROS ENCARGOS	332.400,00	332.400,00	305.800,00	282.500,00	260.200,00	237.300,00
	0301	JUROS DA DÍVIDA PÚBLICA	328.900,00	328.900,00	303.600,00	281.500,00	259.600,00	236.700,00
	030103	SOCIEDADES FINANCEIRAS - BANCOS E OUTRAS INSTITUIÇÕES FINANCEIRAS	324.000,00	324.000,00	300.000,00	279.000,00	258.000,00	236.000,00
	03010302	EMPRÉSTIMOS DE MÉDIO E LONGO PRAZOS	324.000,00	324.000,00	300.000,00	279.000,00	258.000,00	236.000,00
	030106	ADMINISTRAÇÃO PÚBLICA - ADMINISTRAÇÃO CENTRAL - SERVIÇOS E FUNDOS AUTÓNOMOS	4.900,00	4.900,00	3.600,00	2.500,00	1.600,00	700,00
	0302	OUTROS ENCARGOS CORRENTES DA DIVIDA PUBLICA	100,00	100,00	100,00	100,00	100,00	100,00
	030201	DESPESAS DIVERSAS	100,00	100,00	100,00	100,00	100,00	100,00
	0303	JUROS DE LOCAÇÃO FINANCEIRA	2.900,00	2.900,00	1.600,00	400,00		
	030305	MATERIAL DE TRANSPORTE	2.900,00	2.900,00	1.600,00	400,00		
	0305	OUTROS JUROS	500,00	500,00	500,00	500,00	500,00	500,00
	030502	OUTROS	500,00	500,00	500,00	500,00	500,00	500,00
	03050202	JUROS DE MORA	500,00	500,00	500,00	500,00	500,00	500,00
D4		Transferências e subsídios correntes	6.694.775,00	6.694.775,00	6.826.075,00	6.787.475,00	6.788.775,00	6.738.575,00
D41		Transferências correntes	6.543.775,00	6.543.775,00	6.675.075,00	6.636.475,00	6.637.775,00	6.587.575,00
D411		Administrações Públicas	3.239.000,00	3.239.000,00	3.237.300,00	3.187.300,00	3.160.200,00	3.110.000,00
	D4111	Administração Central - Estado Português						
	D4112	Administração Central - Outras entidades	20.000,00	20.000,00	24.000,00	24.000,00	24.000,00	24.000,00
	02	CÂMARA MUNICIPAL E SERVIÇOS MUNICIPAIS	20.000,00	20.000,00	24.000,00	24.000,00	24.000,00	24.000,00
	04	TRANSFERÊNCIAS CORRENTES	20.000,00	20.000,00	24.000,00	24.000,00	24.000,00	24.000,00
	0403	ADMINISTRAÇÃO CENTRAL	20.000,00	20.000,00	24.000,00	24.000,00	24.000,00	24.000,00
	040305	SERVIÇOS E FUNDOS AUTÓNOMOS	20.000,00	20.000,00	24.000,00	24.000,00	24.000,00	24.000,00
	D4113	Segurança Social						
	D4114	Administração Regional						
	D4115	Administração Local	3.219.000,00	3.219.000,00	3.213.300,00	3.163.300,00	3.136.200,00	3.086.000,00
	02	CÂMARA MUNICIPAL E SERVIÇOS MUNICIPAIS	3.219.000,00	3.219.000,00	3.213.300,00	3.163.300,00	3.136.200,00	3.086.000,00
	04	TRANSFERÊNCIAS CORRENTES	3.219.000,00	3.219.000,00	3.213.300,00	3.163.300,00	3.136.200,00	3.086.000,00
	0405	ADMINISTRAÇÃO LOCAL	3.219.000,00	3.219.000,00	3.213.300,00	3.163.300,00	3.136.200,00	3.086.000,00
	040501	CONTINENTE	3.219.000,00	3.219.000,00	3.213.300,00	3.163.300,00	3.136.200,00	3.086.000,00
	04050102	FREGUESIAS	3.084.000,00	3.084.000,00	3.084.000,00	3.084.000,00	3.084.000,00	3.084.000,00
	04050104	ASSOCIAÇÕES DE MUNICÍPIOS	135.000,00	135.000,00	129.300,00	79.300,00	52.200,00	2.000,00
	D412	Entidades do Setor Não Lucrativo	1.456.000,00	1.456.000,00	1.503.000,00	1.428.000,00	1.428.000,00	1.428.000,00
	02	CÂMARA MUNICIPAL E SERVIÇOS MUNICIPAIS	1.456.000,00	1.456.000,00	1.503.000,00	1.428.000,00	1.428.000,00	1.428.000,00

Tipo de Orçamento : DA DESPESA

Tipo de Dotação : DOTAÇÕES INICIAIS

Tipo de Visualização : COM E SEM MOVIMENTO

Desagregar : S Euros

Rubrica	Designação	Períodos anteriores	Orçamento 2024		Plano orçamental plurianual			
			Período	Soma	2025	2026	2027	2028
D413	04	TRANSFERÊNCIAS CORRENTES	1.456.000,00	1.456.000,00	1.503.000,00	1.428.000,00	1.428.000,00	1.428.000,00
	0407	INSTITUIÇÕES SEM FINS LUCRATIVOS	1.456.000,00	1.456.000,00	1.503.000,00	1.428.000,00	1.428.000,00	1.428.000,00
	040701	INSTITUIÇÕES SEM FINS LUCRATIVOS	1.456.000,00	1.456.000,00	1.503.000,00	1.428.000,00	1.428.000,00	1.428.000,00
	02	Famílias CÂMARA MUNICIPAL E SERVIÇOS	1.848.775,00	1.848.775,00	1.934.775,00	2.021.175,00	2.049.575,00	2.049.575,00
D414	04	MUNICIPAIS TRANSFERÊNCIAS CORRENTES	1.848.775,00	1.848.775,00	1.934.775,00	2.021.175,00	2.049.575,00	2.049.575,00
	0408	FAMÍLIAS	1.848.775,00	1.848.775,00	1.934.775,00	2.021.175,00	2.049.575,00	2.049.575,00
	040802	OUTRAS	1.848.775,00	1.848.775,00	1.934.775,00	2.021.175,00	2.049.575,00	2.049.575,00
	04080202	OUTRAS	1.848.775,00	1.848.775,00	1.934.775,00	2.021.175,00	2.049.575,00	2.049.575,00
D42	02	Outras Subsídios Correntes CÂMARA MUNICIPAL E SERVIÇOS	151.000,00	151.000,00	151.000,00	151.000,00	151.000,00	151.000,00
D5	05	MUNICIPAIS SUBSÍDIOS	151.000,00	151.000,00	151.000,00	151.000,00	151.000,00	151.000,00
	0501	SOCIEDADES E QUASE-SOCIEDADES NÃO FINANCEIRAS	101.000,00	101.000,00	101.000,00	101.000,00	101.000,00	101.000,00
	050101	PÚBLICAS	101.000,00	101.000,00	101.000,00	101.000,00	101.000,00	101.000,00
	05010101	EMPRESAS PÚBLICAS MUNICIPAIS E INTERMUNICIPAIS	26.000,00	26.000,00	26.000,00	26.000,00	26.000,00	26.000,00
	05010102	OUTRAS	75.000,00	75.000,00	75.000,00	75.000,00	75.000,00	75.000,00
	0508	FAMÍLIAS	50.000,00	50.000,00	50.000,00	50.000,00	50.000,00	50.000,00
	050803	OUTRAS	50.000,00	50.000,00	50.000,00	50.000,00	50.000,00	50.000,00
	02	Outras despesas correntes CÂMARA MUNICIPAL E SERVIÇOS	510.200,00	510.200,00	925.200,00	925.200,00	930.200,00	930.200,00
	06	MUNICIPAIS OUTRAS DESPESAS CORRENTES	510.200,00	510.200,00	925.200,00	925.200,00	930.200,00	930.200,00
	0602	DIVERSAS	510.200,00	510.200,00	925.200,00	925.200,00	930.200,00	930.200,00
	060201	IMPOSTOS E TAXAS	418.000,00	418.000,00	833.000,00	833.000,00	833.000,00	833.000,00
	06020101	IMPOSTOS E TAXAS PAGOS PELA AUTARQUIA	357.400,00	357.400,00	737.400,00	737.400,00	737.400,00	737.400,00
	0602010101	TAXA DE GESTÃO DE RESÍDUOS - TGR	280.000,00	280.000,00	560.000,00	560.000,00	560.000,00	560.000,00
	0602010199	OUTRAS	77.400,00	77.400,00	177.400,00	177.400,00	177.400,00	177.400,00
06020102	RESTITUIÇÃO DE IMPOSTOS OU TAXAS COBRADAS	60.600,00	60.600,00	95.600,00	95.600,00	95.600,00	95.600,00	
D6	060203	OUTRAS	92.200,00	92.200,00	92.200,00	92.200,00	97.200,00	97.200,00
	06020301	OUTRAS RESTITUIÇÕES	9.000,00	9.000,00	9.000,00	9.000,00	9.000,00	9.000,00
	06020304	SERVIÇOS BANCÁRIOS	9.500,00	9.500,00	9.500,00	9.500,00	9.500,00	9.500,00
	06020305	OUTRAS	73.700,00	73.700,00	73.700,00	73.700,00	78.700,00	78.700,00
	02	Despesa de capital Aquisição de bens de capital CÂMARA MUNICIPAL E SERVIÇOS	13.594.351,00	13.594.351,00	61.197.833,00	41.622.300,00	17.795.301,00	6.836.300,00
	07	MUNICIPAIS AQUISIÇÃO DE BENS DE CAPITAL	13.521.351,00	13.521.351,00	58.204.832,00	39.504.300,00	15.677.301,00	4.718.300,00
	0701	INVESTIMENTOS	7.013.512,00	7.013.512,00	28.187.832,00	24.528.800,00	8.888.301,00	692.300,00
	070101	TERRENOS	1.385.001,00	1.385.001,00	1.500.000,00			
	070102	HABITAÇÕES	18.100,00	18.100,00	7.300.000,00	8.000.000,00	2.000.000,00	
	07010201	CONSTRUÇÃO			1.000.000,00	1.000.000,00		
	07010202	AQUISIÇÃO			2.500.000,00	3.000.000,00	2.000.000,00	
	07010203	REPARAÇÃO E BENEFICIAÇÃO	18.100,00	18.100,00	3.800.000,00	4.000.000,00		
	070103	EDIFÍCIOS	2.801.503,00	2.801.503,00	14.598.330,00	12.213.000,00	4.307.501,00	111.500,00
	07010301	INSTALAÇÕES DE SERVIÇOS	95.000,00	95.000,00	700.000,00	200.000,00		
07010302	INSTALAÇÕES DESPORTIVAS E RECREATIVAS	2,00	2,00	850.000,00				
07010305	ESCOLAS	1.996.000,00	1.996.000,00	8.495.000,00	7.867.500,00	2.560.000,00	60.000,00	
07010307	OUTROS	710.501,00	710.501,00	4.553.330,00	4.145.500,00	1.747.501,00	51.500,00	
070104	CONSTRUÇÕES DIVERSAS	807.000,00	807.000,00	1.960.000,00	2.480.000,00	2.030.000,00	30.000,00	
07010403	ESTAÇÕES DE TRATAMENTO DE ÁGUAS RESIDUAIS	21.000,00	21.000,00		2.000.000,00	2.000.000,00		
07010405	PARQUES E JARDINS							
07010406	INSTALAÇÕES DESPORTIVAS E RECREATIVAS	776.000,00	776.000,00	1.030.000,00	80.000,00	30.000,00	30.000,00	
07010407	CAPTAÇÃO E DISTRIBUIÇÃO DE ÁGUA			900.000,00	400.000,00			
07010413	OUTROS	10.000,00	10.000,00	30.000,00				

Tipo de Orçamento : DA DESPESA

Tipo de Dotação : DOTAÇÕES INICIAIS

Tipo de Visualização : COM E SEM MOVIMENTO

Desagregar : S Euros

Rubrica	Designação	Períodos anteriores	Orçamento 2024		Plano orçamental plurianual			
			Período	Soma	2025	2026	2027	2028
070106	MATERIAL DE TRANSPORTE		55.001,00	55.001,00	535.000,00	350.000,00		
07010601	RECOLHA DE RESÍDUOS		35.000,00	35.000,00	385.000,00			
07010602	OUTRO		20.001,00	20.001,00	150.000,00	350.000,00		
070107	EQUIPAMENTO DE INFORMÁTICA		559.000,00	559.000,00	171.000,00	71.000,00	21.000,00	21.000,00
070108	SOFTWARE INFORMÁTICO		123.000,00	123.000,00	223.000,00	151.000,00	1.000,00	1.000,00
070109	EQUIPAMENTO ADMINISTRATIVO		46.500,00	46.500,00	14.000,00	14.000,00	14.000,00	14.000,00
070110	EQUIPAMENTO BÁSICO		1.032.301,00	1.032.301,00	1.473.402,00	1.209.700,00	479.700,00	479.700,00
07011001	EQUIPAMENTO DE RECOLHA DE RESÍDUOS		142.900,00	142.900,00	225.200,00	96.500,00		96.500,00
07011002	OUTRO		889.401,00	889.401,00	1.248.202,00	1.113.200,00	383.200,00	383.200,00
070111	FERRAMENTAS E UTENSÍLIOS		8.000,00	8.000,00	7.000,00	7.000,00	7.000,00	7.000,00
070112	ARTIGOS E OBJECTOS DE VALOR		4.000,00	4.000,00	3.000,00	3.000,00	3.000,00	3.000,00
070115	OUTROS INVESTIMENTOS		174.106,00	174.106,00	403.100,00	30.100,00	25.100,00	25.100,00
0702	LOCAÇÃO FINANCEIRA		31.000,00	31.000,00	32.000,00	19.000,00		
070205	MATERIAL DE TRANSPORTE		31.000,00	31.000,00	32.000,00	19.000,00		
0703	BENS DE DOMÍNIO PÚBLICO		6.476.839,00	6.476.839,00	29.985.000,00	14.956.500,00	6.789.000,00	4.026.000,00
070302	EDIFÍCIOS		20.000,00	20.000,00	20.000,00			
07030203	MERCADOS E INSTAL. DE FISCALIZAÇÃO SANITÁRIA		20.000,00	20.000,00	20.000,00			
07030205	ESCOLAS							
070303	OUTRAS CONSTRUÇÕES E INFRA-ESTRUTURAS		6.456.839,00	6.456.839,00	29.965.000,00	14.956.500,00	6.789.000,00	4.026.000,00
07030301	VIADUTOS, ARRUAMENTOS E OBRAS COMPLEMENTARES		1.292.125,00	1.292.125,00	8.524.000,00	2.662.000,00	1.703.000,00	600.000,00
07030302	SISTEMA DE DRENAGEM DE ÁGUAS RESIDUAIS		686.001,00	686.001,00	3.000.000,00	150.000,00		
07030304	ILUMINAÇÃO PUBLICA		20.000,00	20.000,00	20.000,00	20.000,00	20.000,00	20.000,00
07030305	PARQUES E JARDINS		930.000,00	930.000,00	7.065.000,00	505.000,00	505.000,00	505.000,00
07030306	INSTALAÇÕES DESPORTIVAS E RECREATIVAS		18.000,00	18.000,00	15.000,00	15.000,00	15.000,00	5.000,00
07030307	CAPTAÇÃO E DISTRIBUIÇÃO DE ÁGUA		1.031.000,00	1.031.000,00	1.565.000,00	2.310.000,00	10.000,00	10.000,00
07030308	VIAÇÃO RURAL		2.247.111,00	2.247.111,00	7.415.000,00	4.842.000,00	722.000,00	722.000,00
07030310	INFRAESTR. P/ DISTRIB. DE ENERGIA ELÉCTRICA		11.500,00	11.500,00	487.000,00	248.500,00	10.000,00	10.000,00
07030311	INFRAESTR. P/ TRATAMENTO RESÍDUOS SÓLIDOS				200.000,00	200.000,00		
07030312	CEMITÉRIOS		1.000,00	1.000,00				
07030313	OUTROS		220.102,00	220.102,00	1.674.000,00	4.004.000,00	3.804.000,00	2.154.000,00
D7	Transferências e subsídios de capital		73.000,00	73.000,00	2.993.001,00	2.118.000,00	2.118.000,00	2.118.000,00
D71	Transferências de capital		73.000,00	73.000,00	2.993.001,00	2.118.000,00	2.118.000,00	2.118.000,00
D711	Administrações Públicas		12.000,00	12.000,00	2.337.001,00	1.562.000,00	1.562.000,00	1.562.000,00
D7111	Administração Central - Estado Português							
D7112	Administração Central - Outras entidades				750.001,00			
02	CÂMARA MUNICIPAL E SERVIÇOS MUNICIPAIS				750.001,00			
08	TRANSFERÊNCIAS DE CAPITAL				750.001,00			
0803	ADMINISTRAÇÃO CENTRAL				750.001,00			
080306	SERVIÇOS E FUNDOS AUTÓNOMOS				750.001,00			
D7113	Segurança Social							
D7114	Administração Regional							
D7115	Administração Local		12.000,00	12.000,00	1.587.000,00	1.562.000,00	1.562.000,00	1.562.000,00
02	CÂMARA MUNICIPAL E SERVIÇOS MUNICIPAIS		12.000,00	12.000,00	1.587.000,00	1.562.000,00	1.562.000,00	1.562.000,00
08	TRANSFERÊNCIAS DE CAPITAL		12.000,00	12.000,00	1.587.000,00	1.562.000,00	1.562.000,00	1.562.000,00
0805	ADMINISTRAÇÃO LOCAL		12.000,00	12.000,00	1.587.000,00	1.562.000,00	1.562.000,00	1.562.000,00
080501	CONTINENTE		12.000,00	12.000,00	1.587.000,00	1.562.000,00	1.562.000,00	1.562.000,00
08050102	FREGUESIAS				1.575.000,00	1.550.000,00	1.550.000,00	1.550.000,00
08050104	ASSOCIAÇÕES DE MUNICÍPIOS		12.000,00	12.000,00	12.000,00	12.000,00	12.000,00	12.000,00
D712	Entidades do Setor não Lucrativo		61.000,00	61.000,00	656.000,00	556.000,00	556.000,00	556.000,00
02	CÂMARA MUNICIPAL E SERVIÇOS MUNICIPAIS		61.000,00	61.000,00	656.000,00	556.000,00	556.000,00	556.000,00
08	TRANSFERÊNCIAS DE CAPITAL		61.000,00	61.000,00	656.000,00	556.000,00	556.000,00	556.000,00


Tipo de Orçamento : DA DESPESA

Tipo de Dotação : DOTAÇÕES INICIAIS

Tipo de Visualização : COM E SEM MOVIMENTO

Desagregar : S Euros

Rubrica	Designação	Períodos anteriores	Orçamento 2024		Plano orçamental plurianual			
			Período	Soma	2025	2026	2027	2028
	0807 INSTITUIÇÕES SEM FINS LUCRATIVOS		61.000,00	61.000,00	656.000,00	556.000,00	556.000,00	556.000,00
	080701 INSTITUIÇÕES SEM FINS LUCRATIVOS		61.000,00	61.000,00	656.000,00	556.000,00	556.000,00	556.000,00
D713	Famílias							
D714	Outras							
D72	Subsídios de capital							
D8	Outras despesas de capital							
	Despesa efetiva [4]		50.377.287,00	50.377.287,00	100.714.805,00	80.329.638,00	56.359.028,00	45.296.206,00
	Despesa não efetiva [5]		546.000,00	546.000,00	434.000,00	420.000,00	421.000,00	422.000,00
D9	Despesa com ativos financeiros							
02	CÂMARA MUNICIPAL E SERVIÇOS MUNICIPAIS							
09	ACTIVOS FINANCEIROS							
0903	TITULOS A MEDIO E LONGO PRAZOS							
090302	SOCIEDADES E QUASE-SOCIEDADES NÃO FINANCEIRAS - PÚBLICAS							
D10	Despesa com passivos financeiros		546.000,00	546.000,00	434.000,00	420.000,00	421.000,00	422.000,00
02	CÂMARA MUNICIPAL E SERVIÇOS MUNICIPAIS		546.000,00	546.000,00	434.000,00	420.000,00	421.000,00	422.000,00
10	PASSIVOS FINANCEIROS		546.000,00	546.000,00	434.000,00	420.000,00	421.000,00	422.000,00
1006	EMPRÉSTIMOS A MÉDIO E LONGO PRAZOS		546.000,00	546.000,00	434.000,00	420.000,00	421.000,00	422.000,00
100603	SOCIEDADES FINANCEIRAS - BANCOS E OUTRAS INSTITUIÇÕES FINANCEIRAS		501.000,00	501.000,00	389.000,00	389.000,00	389.000,00	389.000,00
100606	ADMINISTRAÇÃO PÚBLICA - ADMINISTRAÇÃO CENTRAL - SERVIÇOS E FUNDOS AUTÓNOMOS		45.000,00	45.000,00	45.000,00	31.000,00	32.000,00	33.000,00
	Despesa total [6] = [4] + [5]		50.923.287,00	50.923.287,00	101.148.805,00	80.749.638,00	56.780.028,00	45.718.206,00



Grandes Opções do Plano 2024-2028

Identificação do Objetivo : CLASSIFICADOR FUNCIONAL
Tipo de Dotação : DOTAÇÕES INICIAIS

Tipo de Plano : GRANDES OPÇÕES DO PLANO
Tipo de Rubrica : RUBRICA ORÇAMENTAL

Considerar em «Total Previsto» o valor
do Financiamento Não Definido : S

Tipo de Visualização : APENAS C/ MOVIMENTO

Euros

Objetivo	Número do projeto		Designação do projeto	Rubrica	Forma de	Grupo de Fontes de Financiamento				Datas		Fase de	Pagamentos										Total previsto				
	Código	Ano				Tipo	Número	Real.	R G	R P	U E		EMPR	Inicio	Fim	Ex.	REALIZADO EM PERÍODOS ANT.	ESTIM. REALIZ. PERÍODO 2023	2024 (Financ. Definido)	2024 (Financ. N./ Def.)	2024 (TOTAL)	Periodos seguintes					
																						2025		2026	2027	2028	Outros
[1]	[2]	[3]	[4]	[5]	[6]	[7]	[8]	[9]	[10]	[11]	[12]	[13]	[14]	[15]	[16]	[17]	[18]	[19]	[20]	[21]=[13]+...+[20]							
1.							2.470.403,00							1.733.930,51	2.470.403,00	2.284.000,00	4.754.403,00	4.152.850,00	6.149.850,00	5.050.851,00	3.400.850,00	25.242.734,51					
1.1.						1.958.501,00							1.507.331,66	1.958.501,00	1.610.000,00	3.568.501,00	2.666.000,00	2.063.000,00	964.001,00	964.000,00	11.732.833,66						
1.1.1.						1.958.501,00							1.507.331,66	1.958.501,00	1.610.000,00	3.568.501,00	2.666.000,00	2.063.000,00	964.001,00	964.000,00	11.732.833,66						
1.1.1.1.						201.000,00							729.439,32	201.000,00	250.000,00	451.000,00	700.000,00	200.000,00			2.080.440,32						
1.1.1.1.1.	01	2002				95.000,00							171.131,68	95.000,00	100.000,00	195.000,00	700.000,00	200.000,00			1.266.131,68						
1.1.1.1.1.	0101	2002 I 1		D6	E	94.000,00				2024/01/01	2028/12/31	0		94.000,00	100.000,00	194.000,00	100.000,00				294.000,00						
1.1.1.1.1.	0103	2002 I 3		D6	E	1.000,00				2024/01/01	2028/12/31	4		171.131,68	1.000,00		1.000,00				172.131,68						
1.1.1.1.1.	0106	2024 I 77		D6	E					2024/01/01	2028/12/31	0					600.000,00	200.000,00			800.000,00						
1.1.1.1.1.	02	2002				70.000,00							530.140,25	70.000,00	150.000,00	220.000,00			1,00		750.141,25						
1.1.1.1.1.	0201	2002 I 5		D6	E	70.000,00				2024/01/01	2028/12/31	0		527.640,21	70.000,00	150.000,00	220.000,00				747.640,21						
1.1.1.1.1.	0203	2009 I 2		D6	E					2024/01/01	2028/12/31	0		2.500,04						1,00	2.501,04						
1.1.1.1.1.	0203	2009 I 2		D6	O															1,00							
1.1.1.1.1.	04	2003 I 9		D6	O	20.000,00				2024/01/01	2028/12/31	0		14.788,24	20.000,00		20.000,00				34.788,24						
1.1.1.1.1.	05	2003 I 15		D6	O	1.000,00				2024/01/01	2028/12/31	0		13.379,15	1.000,00		1.000,00				14.379,15						
1.1.1.1.1.	07	2018 I 1		D6	O	15.000,00				2024/01/01	2028/12/31	0		15.000,00			15.000,00				15.000,00						
1.1.1.2.						323.000,00							453.222,47	323.000,00	200.000,00	523.000,00	407.000,00	394.000,00	225.000,00	225.000,00	2.227.222,47						
1.1.1.2.	01	2010				86.000,00							31.653,38	86.000,00	200.000,00	286.000,00	182.000,00	169.000,00			668.653,38						
1.1.1.2.	0101	2010 I 2		D6	O					2024/01/01	2028/12/31	0			200.000,00	200.000,00	150.000,00	150.000,00			500.000,00						
1.1.1.2.	0109	2020 I 1		D6	O	31.000,00				2024/01/01	2028/12/31	0		14.973,23	31.000,00		31.000,00	32.000,00	19.000,00		96.973,23						
1.1.1.2.	0110	2010 I 10		D6	O	20.000,00				2024/01/01	2028/12/31	0		6.362,15	20.000,00		20.000,00				26.362,15						
1.1.1.2.	0111	2010 I 11		D6	O	35.000,00				2024/01/01	2028/12/31	0		10.318,00	35.000,00		35.000,00				45.318,00						
1.1.1.2.	02	2010				47.000,00							9.790,92	47.000,00		47.000,00	5.000,00	5.000,00	5.000,00	5.000,00	76.790,92						
1.1.1.2.	0201	2010 I 14		D6	O	20.000,00				2024/01/01	2028/12/31	0		7.378,58	20.000,00		20.000,00				27.378,58						
1.1.1.2.	0202	2010 I 19		D6	O	20.000,00				2024/01/01	2028/12/31	0		1.052,14	20.000,00		20.000,00				21.052,14						
1.1.1.2.	0206	2010 I 23		D6	O	2.000,00				2024/01/01	2028/12/31	0		1.360,20	2.000,00		2.000,00				3.360,20						
1.1.1.2.	0207	2024 I 48		D6	O	5.000,00				2024/01/01	2028/12/31	0			5.000,00		5.000,00	5.000,00	5.000,00	5.000,00	25.000,00						
1.1.1.2.	03	2022											411.778,17								411.778,17						
1.1.1.2.	0302	2022 I 34		D6	O					2024/01/01	2028/12/31	0		411.778,17							411.778,17						
1.1.1.2.	04	2024 A 8		D6	O	190.000,00				2024/01/01	2028/12/31	0		190.000,00		190.000,00	220.000,00	220.000,00	220.000,00	220.000,00	1.070.000,00						
1.1.1.2.	04	2024 A 8		D2		10.000,00								10.000,00		10.000,00	10.000,00	10.000,00	10.000,00	10.000,00							
1.1.1.2.	04	2024 A 8		D2		100.000,00								100.000,00		100.000,00	130.000,00	130.000,00	130.000,00	130.000,00							
[5] E - EMPREITADA; A - ADM. DIR.; O - FORNEC. OU OUTROS; NA - NÃO APLICÁVEL					Total :	524.000,00							1.182.661,79	524.000,00	450.000,00	974.000,00	1.107.000,00	594.000,00	225.001,00	225.000,00	4.307.662,79						

Identificação do Objetivo : CLASSIFICADOR FUNCIONAL
Tipo de Dotação : DOTAÇÕES INICIAIS

Tipo de Plano : GRANDES OPÇÕES DO PLANO
Tipo de Rubrica : RUBRICA ORÇAMENTAL

Considerar em «Total Previsto» o valor do Financiamento Não Definido : S
Tipo de Visualização : APENAS C/ MOVIMENTO

Euros

Objetivo	Número do projeto		Designação do projeto	Rubrica	Forma de	Grupo de Fontes de Financiamento				Datas		Fase de	Pagamentos										Total previsto					
	Código	Ano				Tipo	Número	Real.	R G	R P	U E		EMPR	Inicio	Fim	Ex.	REALIZADO EM PERÍODOS ANT.	ESTIM. REALIZ. PERÍODO 2023	2024 (Financ. Definido)	2024 (Financ. N./ Def.)	2024 (TOTAL)	Periodos seguintes						
																						2025		2026	2027	2028	Outros	
[1]	[2]	[3]	[4]	[5]	[6]	[7]	[8]	[9]	[10]	[11]	[12]	[13]	[14]	[15]					[16]	[17]	[18]	[19]	[20]	[21]=[13]+...+[20]				
1.2.1.3.	02	2002	A 7	Apoio à constituição do corpo operacional	D412	NA								87.750,00	117.000,00		117.000,00	117.000,00	117.000,00	117.000,00	117.000,00	117.000,00	117.000,00	117.000,00	117.000,00	117.000,00	672.750,00	
1.2.1.3.	03	2022	A 74	Subsidio ao Investimento nos Bombeiros Voluntários de Pombal	D712	NA								5.745,00	5.000,00		5.000,00											10.745,00
1.2.1.3.	04	2010	A 5	Apoio à equipa de intervenção permanente	D412	NA								51.705,78	104.000,00		104.000,00	104.000,00	104.000,00	104.000,00	104.000,00	104.000,00	104.000,00	104.000,00	104.000,00	104.000,00	571.705,78	
1.2.1.4.				Proteção Civil										13.898,07	195.901,00	599.000,00	794.901,00	1.095.850,00	3.775.850,00	3.775.850,00	2.125.850,00						11.582.199,07	
1.2.1.4.	01	2020		Serviço Municipal de Proteção Civil										58.901,00	58.901,00	104.000,00	162.901,00	87.000,00	17.000,00	17.000,00	17.000,00	17.000,00					310.180,24	
1.2.1.4.	0101	2010	I 25	Aquisição e Beneficiação de Equipamentos para a Proteção Civil	D6	O								270,00	15.000,00		15.000,00										15.270,00	
1.2.1.4.	0102	2007	I 43	Aquisição e Beneficiação de viaturas de prevenção e primeira intervenção	D6	O											1,00										1,00	
1.2.1.4.	0104	2024	I 5	Aquisição e Beneficiação de Equipamentos Administrativo para a Proteção Civil	D6	O											500,00										500,00	
1.2.1.4.	0105	2022	A 75	Programa DAE para o concelho de Pombal	D2	O								8.413,20	26.400,00		26.400,00										54.813,20	
1.2.1.4.	0106	2022	A 76	Programa de combate a vespa velutina	O									596,04	1.000,00	104.000,00	105.000,00	51.000,00	1.000,00	1.000,00	1.000,00	1.000,00	1.000,00	1.000,00	1.000,00	159.596,04		
1.2.1.4.	0106	2022	A 76	OUTROS BENS	D2												1.000,00										1.000,00	
1.2.1.4.	0106	2022	A 76	ASSOCIAÇÕES DE MUNICÍPIOS	D4115													50.000,00									50.000,00	
1.2.1.4.	0109	2002	A 9	Encargos correntes com a Proteção Civil	O													16.000,00	16.000,00	16.000,00	16.000,00	16.000,00	16.000,00	16.000,00	16.000,00	16.000,00	80.000,00	
1.2.1.4.	0109	2002	A 9	OUTROS BENS	D2													5.000,00									5.000,00	
1.2.1.4.	0109	2002	A 9	CONSERVAÇÃO DE BENS	D2													5.000,00									5.000,00	
1.2.1.4.	0109	2002	A 9	OUTROS SERVIÇOS	D2													6.000,00									6.000,00	
1.2.1.4.	02	2020		Centro de Meios Aéreos														102.000,00	100.000,00	202.000,00							202.000,00	
1.2.1.4.	0201	2010	I 24	Beneficiação do Centro de Meios Aéreos	E													100.000,00									100.000,00	
1.2.1.4.	0202	2024	I 3	Aquisição de Equipamentos para o Centro de Meios Aéreos	D6	O												102.000,00									102.000,00	
1.2.1.4.	03	2024	A 6	Comissão Municipal de Proteção Civil	D2	O												100,00									500,00	
1.2.1.4.	04	2022		Ações de sensibilização														5.400,00	5.400,00	5.400,00	5.650,00	5.650,00	5.650,00	5.650,00	5.650,00	5.650,00	32.618,83	
1.2.1.4.	0401	2016	A 3	Ações de sensibilização	O													2.000,00									14.618,83	
1.2.1.4.	0401	2016	A 3	OUTROS BENS	D2													1.000,00									1.000,00	
1.2.1.4.	0401	2016	A 3	OUTROS SERVIÇOS	D2													1.000,00									1.000,00	
1.2.1.4.	0402	2024	A 2	Semana da Proteção Civil	D2	O												3.000,00									3.000,00	
1.2.1.4.	0403	2024	A 3	Aldeia Segura Pessoas Seguras	D2	O												400,00									3.000,00	
1.2.1.4.	11	2022		Drenagem-Contenção de Águas Pluviais a Nascente de Cidade de Pombal														5.000,00	395.000,00	400.000,00	1.000.000,00	3.750.000,00	3.750.000,00	2.100.000,00			11.000.000,00	
1.2.1.4.	1101	2010	I 83	Construção da Bacia de Amortecimento a Nascente da Cidade de Pombal	E														1.000.000,00	2.750.000,00	2.750.000,00						6.500.000,00	
1.2.1.4.	1102	2010	I 82	Intervenções no Túneis das Ribeiras da Cidade de Pombal	E															1.000.000,00	1.000.000,00	2.100.000,00					4.100.000,00	
1.2.1.4.	1103	2024	I 2	Aquisição de Terrenos	D6	O													395.000,00								395.000,00	
1.2.1.4.	1104	2024	I 4	Cadastró dos terrenos	D6	O												5.000,00									5.000,00	
1.2.1.4.	05	2023		Apoio as Unidades Locais de Proteção Civil														23.500,00	23.500,00	2.100,00	2.100,00	2.100,00	2.100,00				31.900,00	
[5] E - EMPREITADA; A - ADM. DIR.; O - FORNEC. OU OUTROS; NA - NÃO APLICÁVEL					Total :		2.445.903,00							1.733.930,51	2.445.903,00	2.284.000,00	4.729.903,00	4.149.750,00	6.146.750,00	5.047.751,00	3.397.750,00					25.205.834,51		

Identificação do Objeto : CLASSIFICADOR FUNCIONAL
Tipo de Dotação : DOTAÇÕES INICIAIS

Tipo de Plano : GRANDES OPÇÕES DO PLANO
Tipo de Rubrica : RUBRICA ORÇAMENTAL

Considerar em «Total Previsto» o valor do Financiamento Não Definido : S
Tipo de Visualização : APENAS C/ MOVIMENTO

Euros

Objetivo	Número do projeto		Designação do projeto	Rubrica	Forma de	Grupo de Fontes de Financiamento				Datas		Fase de	Pagamentos										Total previsto		
						Real.	R G	R P	U E	EMPR	Inicio		Fim	Ex.	REALIZADO EM PERÍODOS ANT.	ESTIM. REALIZ. PERÍODO 2023	2024 (Financ. Definido)	2024 (Financ. N./ Def.)	2024 (TOTAL)	Periodos seguintes					
																				2025 [16]	2026 [17]	2027 [18]		2028 [19]	Outros [20]
[1]	Código	Ano Tipo Número	[3]	[4]	[5]	[6]	[7]	[8]	[9]	[10]	[11]	[12]	[13]	[14]	[15]	[16]	[17]	[18]	[19]	[20]	[21]=[13]+...+[20]				
1.2.1.4.	0501	2022 A 63	Apoio as Unidades Locais de Protecção Civil		NA		8.500,00			2024/01/01	2028/12/31	0			8.500,00		8.500,00	2.100,00	2.100,00	2.100,00	2.100,00		16.900,00		
1.2.1.4.	0501	2022 A 63	VESTUÁRIO E ARTIGOS PESSOAIS	D2			6.500,00								6.500,00		6.500,00	100,00	100,00	100,00	100,00				
1.2.1.4.	0501	2022 A 63	OUTROS BENS	D2			500,00								500,00		500,00	500,00	500,00	500,00	500,00				
1.2.1.4.	0501	2022 A 63	OUTROS SERVIÇOS	D2			1.500,00								1.500,00		1.500,00	1.500,00	1.500,00	1.500,00	1.500,00				
1.2.1.4.	0502	2024 I 13	Aquisição de equipamentos	D6	O		15.000,00			2024/01/01	2028/12/31	0			15.000,00		15.000,00						15.000,00		
1.2.1.4.	06	2009 A 2	Apoio a eventos e iniciativas promovidos por Instituições no âmbito da Protecção Civil e Humanitária	D412	NA		1.000,00			2024/01/01	2028/12/31	0			1.000,00		1.000,00	1.000,00	1.000,00	1.000,00	1.000,00		5.000,00		
2.			Funções sociais				19.118.049,00	464.500,00							11.590.177,88	19.532.549,00	19.519.930,00	39.052.479,00	52.250.958,00	38.230.075,00	20.828.975,00	12.519.255,00		174.471.919,88	
2.1.			Educação				6.197.700,00								3.543.244,82	6.197.700,00	1.457.500,00	7.655.200,00	13.366.600,00	11.930.000,00	6.623.500,00	4.123.500,00		47.242.044,82	
2.1.1.			Ensino não superior				3.278.200,00								1.543.418,69	3.278.200,00	1.257.500,00	4.535.700,00	8.728.100,00	6.571.500,00	1.265.000,00	1.265.000,00		23.908.718,69	
2.1.1.1.			Ensino Pré Escolar e Ensino Básico				2.216.000,00								924.573,46	2.216.000,00	110.000,00	2.226.000,00	2.577.000,00	1.367.000,00	167.000,00	167.000,00		7.428.573,46	
2.1.1.1.	01	2002	Construção e Reestruturação de Edifícios Escolares do Pré-Escolar e do 1º CEB				1.730.000,00								889.983,59	1.730.000,00	88.500,00	1.818.500,00	2.460.000,00	1.260.000,00	60.000,00	60.000,00		6.548.483,59	
2.1.1.1.1.	0101	2002 I 43	Beneficiação e Conservação de Jardins de Infância	D6	E		137.000,00			2024/01/01	2028/12/31	0			137.000,00		137.000,00							137.000,00	
2.1.1.1.1.	0102	2002 I 48	Beneficiação e Conservação de outros Edifícios do Ensino Básico	D6	E		20.000,00			2024/01/01	2028/12/31	0	180.756,75		20.000,00		20.000,00	60.000,00	60.000,00	60.000,00	60.000,00			440.756,75	
2.1.1.1.1.	0103	2024 I 31	Construção CE de Vila Cã (polidesportivo)	D6	E					2024/01/01	2028/12/31	0				88.500,00	88.500,00							88.500,00	
2.1.1.1.1.	0104	2024 I 32	Ampliação do refeitório do CE meirinhas	D6	E		150.000,00			2024/01/01	2028/12/31	0			150.000,00		150.000,00							150.000,00	
2.1.1.1.1.	0105	2018 I 13	Construção da Escola EBI e JI da Pelariga	D6	E		20.000,00			2024/01/01	2028/12/31	5	677.096,53		20.000,00		20.000,00								697.096,53
2.1.1.1.1.	0106	2024 I 33	Beneficiação CE Almagreira	D6	E		83.000,00			2024/01/01	2028/12/31	0			83.000,00		83.000,00								83.000,00
2.1.1.1.1.	0107	2019 I 4	Requalificação do CE de Conde Castelo Melhor	D6	E		1.200.000,00			2024/01/01	2028/12/31	1	32.130,31		1.200.000,00		1.200.000,00	2.400.000,00	1.200.000,00						4.832.130,31
2.1.1.1.1.	0108	2024 I 34	Criação de Gala de ciências na escola de Vieirinhos	D6	E		60.000,00			2024/01/01	2028/12/31	0			60.000,00		60.000,00								60.000,00
2.1.1.1.1.	0109	2024 I 35	Beneficiação CE Santiago de Litém	D6	E		20.000,00			2024/01/01	2028/12/31	0			20.000,00		20.000,00								20.000,00
2.1.1.1.1.	0110	2024 I 36	Beneficiação CE Vermoil	D6	E		20.000,00			2024/01/01	2028/12/31	0			20.000,00		20.000,00								20.000,00
2.1.1.1.1.	0111	2024 I 37	Beneficiação CE Fonte Nova	D6	E		20.000,00			2024/01/01	2028/12/31	0			20.000,00		20.000,00								20.000,00
2.1.1.1.1.	02	2002	Aquisição e Beneficiação de Mobiliário e Equipamento para os JI e 1º CEB				341.000,00								34.589,87	341.000,00	341.000,00	341.000,00	90.000,00	80.000,00	80.000,00	80.000,00		705.589,87	
2.1.1.1.1.	0201	2002 I 69	Aquisição e Beneficiação de Mobiliário Escolar e Material Didáctico, Desportivo e de Pedagógico	D6	O		25.000,00			2024/01/01	2028/12/31	0	19.834,15		25.000,00		25.000,00	25.000,00	25.000,00	25.000,00	25.000,00			144.834,15	
2.1.1.1.1.	0202	2002	Aquisição e Beneficiação de Equipamentos para os Parques de Jogo e de Recreio				271.000,00								271.000,00	271.000,00	271.000,00	40.000,00	30.000,00	30.000,00	30.000,00		401.000,00		
2.1.1.1.1.	020201	2002 I 45	Aquisição Beneficiação de Equipamentos para outros Parques Infantis e de Recreio	D6	O		5.000,00			2024/01/01	2028/12/31	0			5.000,00		5.000,00	40.000,00	30.000,00	30.000,00	30.000,00			135.000,00	
2.1.1.1.1.	020202	2024 I 20	Beneficiação CE Mata Mourisca (cobertura e PI)	D6	E		105.000,00			2024/01/01	2028/12/31	0			105.000,00		105.000,00								105.000,00
2.1.1.1.1.	020203	2024 I 21	Beneficiação PI do CE Carnide	D6	E		32.000,00			2024/01/01	2028/12/31	0			32.000,00		32.000,00								32.000,00
2.1.1.1.1.	020204	2024 I 22	Beneficiação PI do JI do Carriço	D6	O		17.000,00			2024/01/01	2028/12/31	0			17.000,00		17.000,00								17.000,00
2.1.1.1.1.	020205	2024 I 23	Beneficiação PI da escola Travasso	D6	E		24.000,00			2024/01/01	2028/12/31	0			24.000,00		24.000,00								24.000,00
[5] E - EMPREITADA; A - ADM. DIR.; O - FORNEC. OU OUTROS; NA - NÃO APLICÁVEL					Total :		4.408.403,00						2.643.748,25		4.408.403,00		2.372.500,00	6.780.903,00	6.677.850,00	7.464.850,00	5.165.851,00	3.515.850,00		32.249.052,25	

Identificação do Objeto : CLASSIFICADOR FUNCIONAL
Tipo de Dotação : DOTAÇÕES INICIAIS

Tipo de Plano : GRANDES OPÇÕES DO PLANO
Tipo de Rubrica : RUBRICA ORÇAMENTAL

Considerar em «Total Previsto» o valor
do Financiamento Não Definido : S

Tipo de Visualização : APENAS C/ MOVIMENTO

Euros

Objetivo	Número do projeto		Designação do projeto	Rubrica	Forma de	Grupo de Fontes de Financiamento				Datas		Fase de	Pagamentos										Total previsto					
						Real.	R G	R P	U E	EMPR	Início		Fim	Ex.	REALIZADO EM PERÍODOS ANT.	ESTIM. REALIZ. PERÍODO 2023	2024 (Financ. Definido)	2024 (Financ. N./ Def.)	2024 (TOTAL)	Períodos seguintes								
																				2025	2026	2027		2028	Outros			
[1]	Código	Ano Tipo Número	[2]	[3]	[4]	[5]	[6]	[7]	[8]	[9]	[10]	[11]	[12]	[13]	[14]	[15]	[16]	[17]	[18]	[19]	[20]	[21]=[13]+...+[20]						
2.1.1.1.	020206	2024 I 24	Beneficiação PI do JI de Flandes	D6	E			16.000,00						2024/01/01	2028/12/31	0		16.000,00		16.000,00								16.000,00
2.1.1.1.	020207	2024 I 25	Beneficiação PI e recreio do JI da Charneca (cobertura e PI)	D6	E			42.000,00						2024/01/01	2028/12/31	0		42.000,00		42.000,00								42.000,00
2.1.1.1.	020208	2024 I 26	Construção de PI na escola do Casalinho	D6	E			10.000,00						2024/01/01	2028/12/31	0		10.000,00		10.000,00								10.000,00
2.1.1.1.	020209	2024 I 27	Beneficiação recreio do CE São Simão Litém (cobertura)	D6	E			20.000,00						2024/01/01	2028/12/31	0		20.000,00		20.000,00								20.000,00
2.1.1.1.	0205	2013 I 3	Aquisição e Beneficiação de Equipamento Administrativo e Social	D6	O			5.000,00					12.259,62	2024/01/01	2028/12/31	0		5.000,00		5.000,00	5.000,00	5.000,00	5.000,00	5.000,00	5.000,00	5.000,00	5.000,00	37.259,62
2.1.1.1.	0206	2004 I 15	Aquisição de Equipamento Informático	D6	O			39.000,00					2.235,34	2024/01/01	2028/12/31	0		39.000,00		39.000,00	19.000,00	19.000,00	19.000,00	19.000,00	19.000,00	19.000,00	19.000,00	117.235,34
2.1.1.1.	0207	2004 I 16	Aquisição de Software	D6	O			1.000,00					260,76	2024/01/01	2028/12/31	0		1.000,00		1.000,00	1.000,00	1.000,00	1.000,00	1.000,00	1.000,00	1.000,00	5.260,76	
2.1.1.1.	03	2002 I 72	Aquisição de Terrenos	D6	O									2024/01/01	2028/12/31	0				21.500,00	21.500,00							21.500,00
2.1.1.1.	04	2024 A 13	Encargos correntes com a função Educação	D6	O			45.000,00						2024/01/01	2028/12/31	0		45.000,00		45.000,00	27.000,00	27.000,00	27.000,00	27.000,00	27.000,00	27.000,00	27.000,00	153.000,00
2.1.1.1.	04	2024 A 13	OUTROS	D2				3.000,00										3.000,00		3.000,00	3.000,00	3.000,00	3.000,00	3.000,00	3.000,00	3.000,00	3.000,00	3.000,00
2.1.1.1.	04	2024 A 13	MATERIAL DE ESCRITÓRIO	D2				500,00										500,00		500,00	500,00	500,00	500,00	500,00	500,00	500,00	500,00	500,00
2.1.1.1.	04	2024 A 13	PRÊMIOS, CONDECORAÇÕES E OFERTAS	D2				1.500,00										1.500,00		1.500,00	1.500,00	1.500,00	1.500,00	1.500,00	1.500,00	1.500,00	1.500,00	1.500,00
2.1.1.1.	04	2024 A 13	FERRAMENTAS E UTENSÍLIOS	D2				5.000,00										5.000,00		5.000,00	5.000,00	5.000,00	5.000,00	5.000,00	5.000,00	5.000,00	5.000,00	5.000,00
2.1.1.1.	04	2024 A 13	OUTROS BENS	D2				12.000,00										12.000,00		12.000,00	12.000,00	12.000,00	12.000,00	12.000,00	12.000,00	12.000,00	12.000,00	12.000,00
2.1.1.1.	04	2024 A 13	CONSERVAÇÃO DE BENS	D2				5.000,00										5.000,00		5.000,00	5.000,00	5.000,00	5.000,00	5.000,00	5.000,00	5.000,00	5.000,00	5.000,00
2.1.1.1.	04	2024 A 13	OUTROS TRABALHOS ESPECIALIZADOS	D2				6.000,00										6.000,00		6.000,00	6.000,00	6.000,00	6.000,00	6.000,00	6.000,00	6.000,00	6.000,00	6.000,00
2.1.1.1.	04	2024 A 13	OUTROS SERVIÇOS	D2				12.000,00										12.000,00		12.000,00	12.000,00	12.000,00	12.000,00	12.000,00	12.000,00	12.000,00	12.000,00	12.000,00
2.1.1.2.			Ensino 2,3 CEB e Secundario					917.000,00										465.747,19	917.000,00	1.047.500,00	1.964.500,00	4.609.000,00	3.669.500,00	887.000,00	887.000,00	887.000,00	887.000,00	12.482.747,19
2.1.1.2.	01	2023	Construção e Beneficiação de Edifícios Escolares do 2,3 CEB e Secundário															28.419,54	28.419,54	1.047.500,00	1.047.500,00	3.710.000,00	2.782.500,00	2.782.500,00	2.782.500,00	2.782.500,00	7.568.419,54	
2.1.1.2.	0102	2020 I 17	Requalificação da Escola Gualdim Pais	D6	E									2024/01/01	2028/12/31	1		14.658,30		927.500,00	927.500,00	1.855.000,00	927.500,00	1.855.000,00	1.855.000,00	1.855.000,00	1.855.000,00	3.724.658,30
2.1.1.2.	0103	2020 I 16	Requalificação da Escola Marques de Pombal	D6	E									2024/01/01	2028/12/31	1		13.761,24			1.855.000,00	1.855.000,00	1.855.000,00	1.855.000,00	1.855.000,00	1.855.000,00	1.855.000,00	3.723.761,24
2.1.1.2.	0104	2024 I 28	Requalificação do Parque de estacionamento da Escola da Guia	D6	E									2024/01/01	2028/12/31	9				120.000,00	120.000,00	1.855.000,00	1.855.000,00	1.855.000,00	1.855.000,00	1.855.000,00	1.855.000,00	120.000,00
2.1.1.2.	02	2023	Aquisição e Beneficiação de Mobiliário e Equipamento para 2,3 CEB e Secundario					42.000,00										13.105,53	42.000,00	42.000,00	24.000,00	12.000,00	12.000,00	12.000,00	12.000,00	12.000,00	12.000,00	115.105,53
2.1.1.2.	0201	2022 I 10	Aquisição e Beneficiação de Equipamento Administrativo e Social	D6	O			15.000,00						2024/01/01	2028/12/31	0		13.105,53		15.000,00	15.000,00	5.000,00	5.000,00	5.000,00	5.000,00	5.000,00	5.000,00	48.105,53
2.1.1.2.	0202	2024 I 38	Aquisição e Beneficiação de Mobiliário Escolar e Material Desportivo e Pedagógico	D6	O			5.000,00						2024/01/01	2028/12/31	0		5.000,00		5.000,00	5.000,00	5.000,00	5.000,00	5.000,00	5.000,00	5.000,00	5.000,00	25.000,00
2.1.1.2.	0203	2022 I 11	Aquisição de Equipamento Informático	D6	O			10.000,00						2024/01/01	2028/12/31	0		10.000,00		10.000,00	2.000,00	2.000,00	2.000,00	2.000,00	2.000,00	2.000,00	2.000,00	18.000,00
2.1.1.2.	0204	2024 I 29	Aquisição e Licenciamento de Software	D6	O			12.000,00						2024/01/01	2028/12/31	0		12.000,00		12.000,00	12.000,00	12.000,00	12.000,00	12.000,00	12.000,00	12.000,00	12.000,00	24.000,00
2.1.1.2.	03	2024	Encargos correntes dos Agrupamentos de Escolas					875.000,00										424.222,12	875.000,00	875.000,00	875.000,00	875.000,00	875.000,00	875.000,00	875.000,00	875.000,00	875.000,00	4.799.222,12
2.1.1.2.	0301	2022 A 90	Refeições do 2ª e 3º ciclos e Secundário	D2	O			700.000,00						2024/01/01	2028/12/31	0		424.222,12		700.000,00	700.000,00	700.000,00	700.000,00	700.000,00	700.000,00	700.000,00	700.000,00	3.924.222,12
2.1.1.2.	0309	2024 A 17	Encargos correntes com os AEs	D2	O			175.000,00						2024/01/01	2028/12/31	0		175.000,00		175.000,00	175.000,00	175.000,00	175.000,00	175.000,00	175.000,00	175.000,00	175.000,00	875.000,00
2.1.1.2.	0309	2024 A 17	OUTROS	D2				20.000,00										20.000,00		20.000,00	20.000,00	20.000,00	20.000,00	20.000,00	20.000,00	20.000,00	20.000,00	20.000,00
2.1.1.2.	0309	2024 A 17	LIMPEZA E HIGIENE	D2				20.000,00										20.000,00		20.000,00	20.000,00	20.000,00	20.000,00	20.000,00	20.000,00	20.000,00	20.000,00	20.000,00
2.1.1.2.	0309	2024 A 17	MATERIAL DE ESCRITÓRIO	D2				15.000,00										15.000,00		15.000,00	15.000,00	15.000,00	15.000,00	15.000,00	15.000,00	15.000,00	15.000,00	15.000,00
[5] E - EMPREITADA; A - ADM. DIR.; O - FORNEC. OU OUTROS; NA - NÃO APLICÁVEL					Total :			5.503.403,00										3.124.251,16	5.503.403,00	3.441.500,00	8.944.903,00	11.338.850,00	11.186.350,00	6.104.851,00	4.454.850,00		45.154.055,16	

Identificação do Objeto : CLASSIFICADOR FUNCIONAL
Tipo de Dotação : DOTAÇÕES INICIAIS

Tipo de Plano : GRANDES OPÇÕES DO PLANO
Tipo de Rubrica : RUBRICA ORÇAMENTAL

Considerar em «Total Previsto» o valor
do Financiamento Não Definido : S

Euros

Objetivo	Número do projeto		Designação do projeto	Rubrica	Forma de	Grupo de Fontes de Financiamento				Datas		Fase de	Pagamentos										Total previsto			
													REALIZADO EM PERÍODOS ANT.	ESTIM. REALIZ. PERÍODO 2023	2024 (Financ. Definido)	2024 (Financ. N./ Def.)	2024 (TOTAL)	Períodos seguintes								
						2025	2026	2027	2028	Outros																
						[1]	Código	Ano	Tipo	Número	[3]		[4]	[5]	R G	R P	U E	EMPR	[10]	[11]	[12]	[13]		[14]	[15]	[16]
2.1.2.1.	08	2022	A	82	Regime Escolar (Fruta e Leite Escolar)	D2	O		160.000,00				2024/01/01	2028/12/31	0	104.115,26	160.000,00		160.000,00	160.000,00	160.000,00	160.000,00	160.000,00	160.000,00	904.115,26	
2.1.2.2.					Apoio Social Escolar				355.500,00							282.111,34	355.500,00		355.500,00	355.500,00	355.500,00	355.500,00	355.500,00	355.500,00	2.059.611,34	
2.1.2.2.	01	2015	A	15	Refeições no âmbito da Ação Social Escolar	D413	O		350.000,00				2024/01/01	2028/12/31	0	279.888,96	350.000,00		350.000,00	350.000,00	350.000,00	350.000,00	350.000,00	350.000,00	2.029.888,96	
2.1.2.2.	02	2015	A	16	Manuais Escolares e Material Escolar	D413	O		1.500,00				2024/01/01	2028/12/31	0	1.100,00	1.500,00		1.500,00	1.500,00	1.500,00	1.500,00	1.500,00	1.500,00	8.600,00	
2.1.2.2.	03	2015	A	17	Outros Apoios no âmbito da Ação Social Escolar	D413	NA		2.000,00				2024/01/01	2028/12/31	0		2.000,00		2.000,00	2.000,00	2.000,00	2.000,00	2.000,00	2.000,00	10.000,00	
2.1.2.2.	04	2022	A	107	Lanche para todos		O		2.000,00				2024/01/01	2028/12/31	0	1.122,38	2.000,00		2.000,00	2.000,00	2.000,00	2.000,00	2.000,00	2.000,00	11.122,38	
2.1.2.2.	04	2022	A	107	OUTROS BENS	D2	O		1.000,00								1.000,00		1.000,00	1.000,00	1.000,00	1.000,00	1.000,00	1.000,00		
2.1.2.2.	04	2022	A	107	OUTROS SERVIÇOS	D2	O		1.000,00								1.000,00		1.000,00	1.000,00	1.000,00	1.000,00	1.000,00	1.000,00		
2.1.2.3.					Transportes Escolares				950.000,00							542.176,44	950.000,00		950.000,00	950.000,00	950.000,00	950.000,00	950.000,00	950.000,00	5.292.176,44	
2.1.2.3.	01	2002	A	28	Transportes Escolares	D2	O		650.000,00				2024/01/01	2028/12/31	0	324.232,81	650.000,00		650.000,00	650.000,00	650.000,00	650.000,00	650.000,00	650.000,00	3.574.232,81	
2.1.2.3.	02	2015	A	19	Transportes Escolares do 1º ciclo + PE	D2	O		210.000,00				2024/01/01	2028/12/31	0	132.774,37	210.000,00		210.000,00	210.000,00	210.000,00	210.000,00	210.000,00	210.000,00	1.182.774,37	
2.1.2.3.	04	2022	A	91	Transportes escolares educação inclusiva	D2	O		90.000,00				2024/01/01	2028/12/31	0	85.169,26	90.000,00		90.000,00	90.000,00	90.000,00	90.000,00	90.000,00	90.000,00	535.169,26	
2.1.2.4.					Ensino Superior				309.000,00							109.911,22	309.000,00	200.000,00	509.000,00	2.028.000,00	2.748.000,00	2.748.000,00	248.000,00	248.000,00	8.390.911,22	
2.1.2.4.	01	2022	I	43	Polo de Inovação e Conhecimento	E	O						2024/01/01	2028/12/31	0		200.000,00		200.000,00	1.000.000,00	2.500.000,00	2.500.000,00			6.200.000,00	
2.1.2.4.	02	2022	A	17	Encargos com o Núcleo de Formação / IPL	O	O		166.000,00				2024/01/01	2028/12/31	0	71.870,28	166.000,00		166.000,00	166.000,00	166.000,00	166.000,00	166.000,00	166.000,00	901.870,28	
2.1.2.4.	02	2022	A	17	OUTROS BENS	D2	O		1.000,00								1.000,00		1.000,00	1.000,00	1.000,00	1.000,00	1.000,00	1.000,00		
2.1.2.4.	02	2022	A	17	LOCAÇÃO DE OUTROS BENS	D2	O		120.000,00								120.000,00		120.000,00	120.000,00	120.000,00	120.000,00	120.000,00	120.000,00		
2.1.2.4.	02	2022	A	17	VIGILÂNCIA E SEGURANÇA	D2	O		44.000,00								44.000,00		44.000,00	44.000,00	44.000,00	44.000,00	44.000,00	44.000,00		
2.1.2.4.	02	2022	A	17	OUTROS SERVIÇOS	D2	O		1.000,00								1.000,00		1.000,00	1.000,00	1.000,00	1.000,00	1.000,00	1.000,00		
2.1.2.4.	03	2022	A	18	Residência \ Alojamento para estudantes	O	O		30.000,00				2024/01/01	2028/12/31	0	18.527,16	30.000,00		30.000,00	30.000,00	30.000,00	30.000,00	30.000,00	30.000,00	78.527,16	
2.1.2.4.	03	2022	A	18	OUTROS BENS	D2	O		2.500,00								2.500,00		2.500,00	2.500,00	2.500,00	2.500,00	2.500,00	2.500,00		
2.1.2.4.	03	2022	A	18	LOCAÇÃO DE EDIFÍCIOS	D2	O		22.000,00								22.000,00		22.000,00	22.000,00	22.000,00	22.000,00	22.000,00	22.000,00		
2.1.2.4.	03	2022	A	18	OUTROS SERVIÇOS	D2	O		5.500,00								5.500,00		5.500,00	5.500,00	5.500,00	5.500,00	5.500,00	5.500,00		
2.1.2.4.	04	2022	I	91	Aquisição e Beneficiação de Equipamentos	D6	O		1.000,00				2024/01/01	2028/12/31	0	5.012,08	1.000,00		1.000,00	1.000,00	1.000,00	1.000,00	1.000,00	1.000,00	6.012,08	
2.1.2.4.	05	2023	A	4	Apoio à construção da Residência de Estudantes	D7112	NA						2024/01/01	2028/12/31	0	14.501,70				750.000,00					764.501,70	
2.1.2.4.	06	2015	A	18	Bolsas de Estudo para o Ensino Superior	D413	O		75.000,00				2024/01/01	2028/12/31	0		75.000,00		75.000,00	75.000,00	75.000,00	75.000,00	75.000,00	75.000,00	375.000,00	
2.1.2.4.	07	2024	A	18	Atividades com estudantes do Ensino Superior	D2	O		2.000,00				2024/01/01	2028/12/31	0		2.000,00		2.000,00	2.000,00	2.000,00	2.000,00	2.000,00	2.000,00	10.000,00	
2.1.2.4.	09	2024	A	66	Projeto para a Residência de Estudantes	D2	O		30.000,00								30.000,00		30.000,00	30.000,00	30.000,00	30.000,00	30.000,00	30.000,00	30.000,00	
2.1.2.4.	08	2024	A	19	Bolsas de Estudo no âmbito de investigação	D413	O		5.000,00				2024/01/01	2028/12/31	0		5.000,00		5.000,00	5.000,00	5.000,00	5.000,00	5.000,00	5.000,00	25.000,00	
2.2.					Saúde				596.050,00	70.000,00						11.314,41	666.050,00	588.830,00	1.254.880,00	3.580.681,00	4.034.700,00	1.755.700,00	59.700,00	59.700,00	10.696.975,41	
2.2.1.					Serviços individuais de saúde				596.050,00	70.000,00						11.314,41	666.050,00	588.830,00	1.254.880,00	3.580.681,00	4.034.700,00	1.755.700,00	59.700,00	59.700,00	10.696.975,41	
2.2.1.	01	2020			Construção, Manutenção e Beneficiação de Centros de saúde				10.000,00	70.000,00							80.000,00	588.830,00	668.830,00	2.977.830,00	4.025.000,00	1.746.000,00	50.000,00	50.000,00	9.467.660,00	
2.2.1.	0101	2024	I	6	Construção do Polo de Saúde do Vale Arunca	D6	E						2024/01/01	2028/12/31	0			424.000,00	424.000,00	848.000,00	424.000,00				1.696.000,00	
2.2.1.	0102	2022	I	13	Ampliação do Centro de Saúde de Pombal	D6	E			70.000,00			2024/01/01	2028/12/31	0		70.000,00		70.000,00	1.855.000,00	1.855.000,00				3.780.000,00	
2.2.1.	0103	2024	I	7	Construção de Polo de Sicó - 1	D6	E						2024/01/01	2028/12/31	0				30.000,00	848.000,00	848.000,00				1.726.000,00	
2.2.1.	0104	2024	I	8	Construção de Polo de Sicó - 2	D6	E						2024/01/01	2028/12/31	0				30.000,00	848.000,00	848.000,00				1.726.000,00	
[5] E - EMPREITADA; A - ADM. DIR.; O - FORNEC. OU OUTROS; NA - NÃO APLICÁVEL									Total :								5.277.175,33	8.738.103,00	4.165.500,00	12.903.603,00	20.282.450,00	22.054.850,00	13.370.351,00	7.524.350,00		81.412.779,33

Identificação do Objeto : CLASSIFICADOR FUNCIONAL
Tipo de Dotação : DOTAÇÕES INICIAIS

Tipo de Plano : GRANDES OPÇÕES DO PLANO
Tipo de Rubrica : RUBRICA ORÇAMENTAL

Considerar em «Total Previsto» o valor
do Financiamento Não Definido : S

Tipo de Visualização : APENAS C/ MOVIMENTO

Euros

Objetivo	Número do projeto		Designação do projeto	Rubrica	Forma de	Grupo de Fontes de Financiamento				Datas		Fase de	Pagamentos										Total previsto				
	Código	Ano				Tipo	Número	Real.	R G	R P	U E		EMPR	Início	Fim	Ex.	REALIZADO EM PERÍODOS ANT.	ESTIM. REALIZ. PERÍODO 2023	2024 (Financ. Definido)	2024 (Financ. N./ Def.)	2024 (TOTAL)	Períodos seguintes					
																						2025		2026	2027	2028	Outros
[1]	[2]	[3]	[4]	[5]	[6]	[7]	[8]	[9]	[10]	[11]	[12]	[13]	[14]	[15]	[16]	[17]	[18]	[19]	[20]	[21]=[13]+...+[20]							
2.2.1.	0105	2024	I 9	Beneficiação dos polos de saúde atuais no âmbito do PRR	D6	E										164.830,00	164.830,00	164.830,00								329.660,00	
2.2.1.	0106	2017	I 2	Manutenção e Beneficiação de Centros de Saúde	D6	E									10.000,00	10.000,00	10.000,00	50.000,00	50.000,00	50.000,00	50.000,00	50.000,00	50.000,00	50.000,00	210.000,00		
2.2.1.	03	2021		Serviços Individuais de Saúde										4.995,00	541.900,00		541.900,00	561.701,00	7.600,00	7.600,00	7.600,00	7.600,00	7.600,00	7.600,00	1.131.396,00		
2.2.1.	0301	2020	A 4	Rede solidária do medicamento Abem	D2	O								4.995,00	7.000,00	7.000,00	7.000,00	7.000,00	7.000,00	7.000,00	7.000,00	7.000,00	7.000,00	7.000,00	39.995,00		
2.2.1.	0302	2018	A 7	ATEC Conceição Vicente (Banco de Ajudas Técnicas)	D2	O									500,00	500,00	500,00	500,00	500,00	500,00	500,00	500,00	500,00	500,00	2.500,00		
2.2.1.	0303	2019	I 10	Aquisição e Beneficiação de Equipamento Social	D6	O									300,00	300,00	300,00	100,00	100,00	100,00	100,00	100,00	100,00	100,00	700,00		
2.2.1.	0304	2023	A 9	Apoio à aquisição de equipamentos da Unidade de Internamento de Cuidados de Convalescença		NA												1,00							1,00		
2.2.1.	0309	2024	A 5	Encargos correntes deleg.compet. do Ministério da Saúde		O									534.100,00	534.100,00	534.100,00	554.100,00							1.088.200,00		
2.2.1.	0309	2024	A 5	MATERIAL DE TRANSPORTE - PEÇAS	D2										1.000,00	1.000,00	1.000,00	1.000,00									
2.2.1.	0309	2024	A 5	LIMPEZA E HIGIENE	D2										245.000,00	245.000,00	245.000,00	245.000,00									
2.2.1.	0309	2024	A 5	CONSERVAÇÃO DE BENS	D2										5.000,00	5.000,00	5.000,00	5.000,00									
2.2.1.	0309	2024	A 5	LOCAÇÃO DE EDIFÍCIOS	D2										5.100,00	5.100,00	5.100,00	5.100,00									
2.2.1.	0309	2024	A 5	PORTAGENS E OUTROS	D2										100.000,00	100.000,00	120.000,00	120.000,00									
2.2.1.	0309	2024	A 5	VIGILÂNCIA E SEGURANÇA	D2										168.000,00	168.000,00	168.000,00	168.000,00									
2.2.1.	0309	2024	A 5	OUTROS TRABALHOS ESPECIALIZADOS	D2										5.000,00	5.000,00	5.000,00	5.000,00									
2.2.1.	0309	2024	A 5	OUTROS SERVIÇOS	D2										5.000,00	5.000,00	5.000,00	5.000,00									
2.2.1.	06	2023		Estratégia Municipal de Promoção da Saúde										6.319,41	44.150,00	44.150,00	41.150,00	2.100,00	2.100,00	2.100,00	2.100,00	2.100,00	2.100,00	2.100,00	97.919,41		
2.2.1.	0601	2023	A 10	Conselho Municipal de Saúde	D2	O									100,00	100,00	100,00	100,00								500,00	
2.2.1.	0602	2021	A 2	Plano Estratégico Municipal da Saúde	D2	O									6.217,65	7.000,00	7.000,00	1.000,00								14.217,65	
2.2.1.	0603	2023	A 12	Capacitação de parceiros	D2	O									2.000,00	2.000,00	2.000,00	2.000,00								4.000,00	
2.2.1.	0604	2023		Ações de sensibilização/prevenção										101,76	13.000,00	13.000,00	16.000,00	2.000,00	2.000,00	2.000,00	2.000,00	2.000,00	2.000,00	2.000,00	35.101,76		
2.2.1.	060401	2022	A 10	Like Saúde		O									2.000,00	2.000,00	2.000,00	2.000,00	2.000,00	2.000,00	2.000,00	2.000,00	2.000,00	2.000,00	10.000,00		
2.2.1.	060401	2022	A 10	OUTROS BENS	D2										1.000,00	1.000,00	1.000,00	1.000,00	1.000,00	1.000,00	1.000,00	1.000,00	1.000,00	1.000,00			
2.2.1.	060401	2022	A 10	OUTROS SERVIÇOS	D2										1.000,00	1.000,00	1.000,00	1.000,00	1.000,00	1.000,00	1.000,00	1.000,00	1.000,00	1.000,00			
2.2.1.	060402	2023	A 11	Programa de Saúde Mental para jovens	D2	O									2.000,00	2.000,00	2.000,00	2.000,00								4.000,00	
2.2.1.	060404	2024	A 4	Semana da Saúde e Bem-Estar (Pombal Wellness week)		O									7.000,00	7.000,00	7.000,00	7.000,00								14.000,00	
2.2.1.	060404	2024	A 4	OUTROS BENS	D2										1.000,00	1.000,00	1.000,00	1.000,00									
2.2.1.	060404	2024	A 4	OUTROS SERVIÇOS	D2										6.000,00	6.000,00	6.000,00	6.000,00									
2.2.1.	060409	2022	A 20	Outras ações de promoção da saúde		O									101,76	2.000,00	2.000,00	5.000,00								7.101,76	
2.2.1.	060409	2022	A 20	OUTROS BENS	D2										500,00	500,00	500,00	2.000,00									
2.2.1.	060409	2022	A 20	OUTROS SERVIÇOS	D2										1.500,00	1.500,00	1.500,00	3.000,00									
2.2.1.	0605	2022	A 92	Rede Portuguesa de Municípios Saudáveis	D2	O									2.050,00	2.050,00	2.050,00	2.050,00								4.100,00	
2.2.1.	0606	2024	A 16	Apoio a entidades com programas de inovação social na área da saúde	D412	O									20.000,00	20.000,00	20.000,00	20.000,00								40.000,00	
2.3.				Segurança e acção sociais										415.211,51	626.401,00	690.000,00	1.316.401,00	799.302,00	699.301,00	668.301,00	668.301,00	668.301,00	668.301,00	668.301,00	4.566.817,51		
2.3.1.				Segurança Social										11.947,33	13.000,00	13.000,00	13.000,00	13.000,00	13.000,00	13.000,00	13.000,00	13.000,00	13.000,00	13.000,00	76.947,33		
2.3.1.	02	2015	A 21	Plano Integrado de Motivação e Satisfação de Colaboradores do Município (bem estar e felicidade organizacional)		O									11.947,33	13.000,00	13.000,00	13.000,00	13.000,00	13.000,00	13.000,00	13.000,00	13.000,00	13.000,00	76.947,33		
2.3.1.	02	2015	A 21	OUTROS BENS	D2										11.000,00	11.000,00	11.000,00	11.000,00	11.000,00	11.000,00	11.000,00	11.000,00	11.000,00	11.000,00			
[5] E - EMPREITADA; A - ADM. DIR.; O - FORNEC. OU OUTROS; NA - NÃO APLICÁVEL						Total :									5.300.437,07	9.347.153,00	4.330.330,00	13.677.483,00	21.113.131,00	22.127.550,00	13.443.051,00	7.597.050,00			83.258.702,07		

Identificação do Objeto : CLASSIFICADOR FUNCIONAL
Tipo de Dotação : DOTAÇÕES INICIAIS

Tipo de Plano : GRANDES OPÇÕES DO PLANO
Tipo de Rubrica : RUBRICA ORÇAMENTAL

Considerar em «Total Previsto» o valor
do Financiamento Não Definido : S

Euros

Objetivo	Número do projeto		Designação do projeto	Rubrica	Forma de	Grupo de Fontes de Financiamento				Datas			Pagamentos										Total previsto			
						Real.	R G	R P	U E	EMPR	Início	Fim	Fase de	REALIZADO EM	ESTIM. REALIZ.	2024 (Financ. Definido)	2024 (Financ. N./ Def.)	2024 (TOTAL)	Períodos seguintes							
														PERÍODOS ANT.	PERÍODO 2023			2025	2026	2027	2028	Outros				
														[13]	[14]	[15]		[16]	[17]	[18]	[19]	[20]		[21]=[13]+...+[20]		
[1]	Código	Ano	Tipo	Número	[4]	[5]	[6]	[7]	[8]	[9]	[10]	[11]	[12]	[13]	[14]	[15]		[16]	[17]	[18]	[19]	[20]	[21]=[13]+...+[20]			
2.3.1.	02	2015	A	21	OUTRAS	D413		2.000,00																		
2.3.2.					Ação social			613.401,00						403.264,18	613.401,00	690.000,00	1.303.401,00	786.302,00	686.301,00	655.301,00	655.301,00				4.489.870,18	
2.3.2.1.					Projectos Intervenção Social e Comunitária			243.801,00						147.117,92	243.801,00	390.000,00	633.801,00	243.802,00	243.801,00	212.801,00	212.801,00				1.694.123,92	
2.3.2.1.	01	2022	I	96	Aquisição e beneficiação de equipamentos para projetos de Ação Social	D												1,00							1,00	
2.3.2.1.	02	2022			Construção e beneficiação de edifícios destinados a creches											390.000,00	390.000,00								390.000,00	
2.3.2.1.	0201	2024	I	39	Escola do Grou	D6												230.000,00	230.000,00						230.000,00	
2.3.2.1.	0202	2024	I	40	Escola da Assanha da Paz	D6												160.000,00	160.000,00						160.000,00	
2.3.2.1.	01	2017	A	13	Comissões Sociais de Freguesia e Interfreguesias	D4115		155.000,00							117.850,76	155.000,00		155.000,00	155.000,00	155.000,00	155.000,00	155.000,00			892.850,76	
2.3.2.1.	02	2023			Migração, Integração, Inclusão e Deficiência			16.800,00							15.382,36	16.800,00	16.800,00	16.800,00	16.800,00	16.800,00	16.800,00	16.800,00				99.382,36
2.3.2.1.	0201	2022	A	22	Programa Escolhas - Projeto 3CE;S.E9G	D		14.800,00							14.663,21	14.800,00		14.800,00	14.800,00	14.800,00	14.800,00	14.800,00			88.663,21	
2.3.2.1.	0201	2022	A	22	OUTROS BENS	D2		2.000,00							2.000,00	2.000,00		2.000,00	2.000,00	2.000,00	2.000,00				2.000,00	
2.3.2.1.	0201	2022	A	22	LOCAÇÃO DE EDIFÍCIOS	D2		4.800,00							4.800,00	4.800,00		4.800,00	4.800,00	4.800,00	4.800,00				4.800,00	
2.3.2.1.	0201	2022	A	22	OUTROS SERVIÇOS	D2		8.000,00							8.000,00	8.000,00		8.000,00	8.000,00	8.000,00	8.000,00				8.000,00	
2.3.2.1.	0202	2022	A	23	Mediadores Municipais Interculturais	D		1.000,00							1.000,00	1.000,00		1.000,00	1.000,00	1.000,00	1.000,00				5.000,00	
2.3.2.1.	0202	2022	A	23	OUTROS BENS	D2		500,00							500,00	500,00		500,00	500,00	500,00	500,00				500,00	
2.3.2.1.	0202	2022	A	23	OUTROS SERVIÇOS	D2		500,00							500,00	500,00		500,00	500,00	500,00	500,00				500,00	
2.3.2.1.	0203	2023	A	14	CLAIM - Centro Local de Apoio à Integração de Migrantes	D2		1.000,00							719,15	1.000,00		1.000,00	1.000,00	1.000,00	1.000,00	1.000,00			5.719,15	
2.3.2.1.	03	2023			Família, Natalidade e Parentalidade			34.001,00							34.001,00	34.001,00	34.001,00	34.001,00	34.001,00	34.001,00	34.001,00	34.001,00				170.005,00
2.3.2.1.	0301	2022	A	24	Programa Municipal de Incentivos à Natalidade	D413		30.000,00							30.000,00	30.000,00		30.000,00	30.000,00	30.000,00	30.000,00				150.000,00	
2.3.2.1.	0302	2023	A	15	Banco do bebé	D2		3.500,00							3.500,00	3.500,00		3.500,00	3.500,00	3.500,00	3.500,00				17.500,00	
2.3.2.1.	0303	2014	A	6	Autarquia Familiarmente Responsável	D2		1,00							1,00	1,00		1,00	1,00	1,00	1,00				5,00	
2.3.2.1.	0304	2022	A	26	Gabinete de Apoio às Famílias e à Parentalidade	D2		500,00							500,00	500,00		500,00	500,00	500,00	500,00				2.500,00	
2.3.2.1.	04	2023			Igualdade, Cidadania e Participação			38.000,00							13.884,80	38.000,00	38.000,00	38.000,00	38.000,00	38.000,00	7.000,00	7.000,00				141.884,80
2.3.2.1.	0401	2021	A	4	Plano Municipal para a Igualdade e a não Discriminação	D2		2.500,00							12.117,75	2.500,00		2.500,00	2.500,00	2.500,00	2.500,00				24.617,75	
2.3.2.1.	0402	2023	A	16	Felicidade e Bem-estar Comunitário	D		3.000,00							40,65	3.000,00		3.000,00	3.000,00	3.000,00	3.000,00	3.000,00			15.040,65	
2.3.2.1.	0402	2023	A	16	OUTROS BENS	D2		500,00							500,00	500,00		500,00	500,00	500,00	500,00				500,00	
2.3.2.1.	0402	2023	A	16	OUTROS SERVIÇOS	D2		2.500,00							2.500,00	2.500,00		2.500,00	2.500,00	2.500,00	2.500,00				2.500,00	
2.3.2.1.	0403	2017	A	17	Outros Projetos de Intervenção Social	D		1.500,00							1.726,40	1.500,00		1.500,00	1.500,00	1.500,00	1.500,00	1.500,00			9.226,40	
2.3.2.1.	0403	2017	A	17	OUTROS BENS	D2		500,00							500,00	500,00		500,00	500,00	500,00	500,00				500,00	
2.3.2.1.	0403	2017	A	17	OUTROS SERVIÇOS	D2		1.000,00							1.000,00	1.000,00		1.000,00	1.000,00	1.000,00	1.000,00				1.000,00	
2.3.2.1.	0404	2024	A	20	Programa URBACT IV - Projeto Breaking Isolation	D		31.000,00							31.000,00	31.000,00		31.000,00	31.000,00	31.000,00	31.000,00				93.000,00	
2.3.2.1.	0404	2024	A	20	OUTROS BENS	D2		1.000,00							1.000,00	1.000,00		1.000,00	1.000,00	1.000,00					1.000,00	
2.3.2.1.	0404	2024	A	20	OUTROS SERVIÇOS	D2		30.000,00							30.000,00	30.000,00		30.000,00	30.000,00	30.000,00					30.000,00	
2.3.2.2.					Apoios Diversos no âmbito das áreas de Ação Social			214.600,00							67.802,51	214.600,00	214.600,00	187.500,00	187.500,00	187.500,00	187.500,00	187.500,00				1.032.402,51
2.3.2.2.	01	2023			SAAS - Serviço de Atendimento e Acompanhamento Social			25.000,00							2.818,37	25.000,00	25.000,00	25.000,00	25.000,00	25.000,00	25.000,00	25.000,00				127.818,37
2.3.2.2.	0101	2023	A	17	Subsídios Eventuais ao abrigo da transferência de competências	D413	NA	25.000,00							2.818,37	25.000,00		25.000,00	25.000,00	25.000,00	25.000,00	25.000,00				127.818,37
[5] E - EMPREITADA; A - ADM. DIR.; O - FORNEC. OU OUTROS; NA - NÃO APLICÁVEL					Total :			9.545.954,00	70.000,00						5.450.373,36	9.615.954,00	4.720.330,00	14.336.284,00	21.381.933,00	22.396.351,00	13.680.852,00	7.834.851,00			85.080.644,36	

Identificação do Objeto : CLASSIFICADOR FUNCIONAL
Tipo de Dotação : DOTAÇÕES INICIAIS

Tipo de Plano : GRANDES OPÇÕES DO PLANO
Tipo de Rubrica : RUBRICA ORÇAMENTAL

Considerar em «Total Previsto» o valor do Financiamento Não Definido : S
Tipo de Visualização : APENAS C/ MOVIMENTO

Euros

Objetivo	Número do projeto		Designação do projeto	Rubrica	Forma de	Grupo de Fontes de Financiamento				Datas		Fase de	Pagamentos										Total previsto		
						Real.	R G	R P	U E	EMPR	Início		Fim	Ex.	REALIZADO EM PERÍODOS ANT.	ESTIM. REALIZ. PERÍODO 2023	2024 (Financ. Definido)	2024 (Financ. N./ Def.)	2024 (TOTAL)	Períodos seguintes					
																				2025	2026	2027		2028	Outros
[1]	Código	Ano Tipo Número	[3]	[4]	[5]	[6]	[7]	[8]	[9]	[10]	[11]	[12]	[13]	[14]	[15]	[16]	[17]	[18]	[19]	[20]	[21]=[13]+...+[20]				
2.3.2.2.	02	2011 A 6	Programa Teleassistência	D413	0		12.500,00				2024/01/01	2028/12/31	0	2.762,91	12.500,00		12.500,00	12.500,00	12.500,00	12.500,00	12.500,00	65.262,91			
2.3.2.2.	03	2018 A 4	Fundo de Auxílio Europeu às Pessoas Mais Carenciadas (FEAC)		0		3.000,00				2024/01/01	2028/12/31	0	1.094,75	3.000,00		3.000,00	3.000,00	3.000,00	3.000,00	3.000,00	16.094,75			
2.3.2.2.	03	2018 A 4	OUTROS BENS	D2			500,00								500,00		500,00	500,00	500,00	500,00	500,00				
2.3.2.2.	03	2018 A 4	INSTITUIÇÕES SEM FINS LUCRATIVOS	D412			2.500,00								2.500,00		2.500,00	2.500,00	2.500,00	2.500,00	2.500,00				
2.3.2.2.	04	2023 A 19	Plano local de combate à pobreza e exclusão social	D413	NA		25.000,00				2024/01/01	2028/12/31	0		25.000,00		25.000,00	25.000,00	25.000,00	25.000,00	25.000,00	125.000,00			
2.3.2.2.	05	2014 A 8	Outros Apoios no âmbito da Ação Social		0		1.000,00				2024/01/01	2028/12/31	0	1.060,00	1.000,00		1.000,00	1.000,00	1.000,00	1.000,00	1.000,00	6.060,00			
2.3.2.2.	05	2014 A 8	OUTROS SERVIÇOS	D2			500,00								500,00		500,00	500,00	500,00	500,00	500,00				
2.3.2.2.	05	2014 A 8	INSTITUIÇÕES SEM FINS LUCRATIVOS	D412			500,00								500,00		500,00	500,00	500,00	500,00	500,00				
2.3.2.2.	06	2023	Rede Social				15.600,00								6.217,65	15.600,00	15.600,00	1.000,00	1.000,00	1.000,00	1.000,00	25.817,65			
2.3.2.2.	0601	2022 A 73	Diagnóstico Social, Plano de Desenvolvimento Social e Carta Social	D2	0		14.600,00				2024/01/01	2028/12/31	0	6.217,65	14.600,00		14.600,00					20.817,65			
2.3.2.2.	0602	2023 A 20	Dinamização da Rede Social	D2	0		1.000,00				2024/01/01	2028/12/31	0		1.000,00		1.000,00	1.000,00	1.000,00	1.000,00	1.000,00	5.000,00			
2.3.2.2.	07	2023	Envelhecimento Ativo, Saudável e Feliz				81.000,00								21.408,50	81.000,00	81.000,00	68.500,00	68.500,00	68.500,00	68.500,00	376.408,50			
2.3.2.2.	0701	2022 A 93	Estratégia Municipal para um Envelhecimento Ativo, Saudável e Feliz		0		13.000,00				2024/01/01	2028/12/31	0	8.372,61	13.000,00		13.000,00	500,00	500,00	500,00	500,00	23.372,61			
2.3.2.2.	0701	2022 A 93	OUTROS BENS	D2			500,00								500,00		500,00	500,00	500,00	500,00	500,00				
2.3.2.2.	0701	2022 A 93	ESTUDOS, PARECERES, PROJECTOS E CONSULTADORIA	D2			12.500,00								12.500,00		12.500,00								
2.3.2.2.	0702	2023	Plano Local para o Envelhecimento				68.000,00								13.035,89	68.000,00	68.000,00	68.000,00	68.000,00	68.000,00	68.000,00	353.035,89			
2.3.2.2.	070201	2022 A 95	Atividades e animações destinadas à população sénior		0		15.000,00				2024/01/01	2028/12/31	0	6.735,89	15.000,00		15.000,00	15.000,00	15.000,00	15.000,00	15.000,00	81.735,89			
2.3.2.2.	070201	2022 A 95	OUTROS BENS	D2			5.000,00								5.000,00		5.000,00	5.000,00	5.000,00	5.000,00	5.000,00				
2.3.2.2.	070201	2022 A 95	OUTROS SERVIÇOS	D2			10.000,00								10.000,00		10.000,00	10.000,00	10.000,00	10.000,00	10.000,00				
2.3.2.2.	070202	2023	Projetos no âmbito do Envelhecimento				22.000,00								3.800,00	22.000,00	22.000,00	22.000,00	22.000,00	22.000,00	22.000,00	113.800,00			
2.3.2.2.	07020201	2022 A 27	Academia Sénior de Verão		0		1.500,00				2024/01/01	2028/12/31	0		1.500,00		1.500,00	1.500,00	1.500,00	1.500,00	1.500,00	7.500,00			
2.3.2.2.	07020201	2022 A 27	OUTROS BENS	D2			500,00								500,00		500,00	500,00	500,00	500,00	500,00				
2.3.2.2.	07020201	2022 A 27	OUTROS SERVIÇOS	D2			1.000,00								1.000,00		1.000,00	1.000,00	1.000,00	1.000,00	1.000,00				
2.3.2.2.	07020202	2023 A 21	Centro Educativo para Séniores	D412	0		15.000,00				2024/01/01	2028/12/31	0	3.800,00	15.000,00		15.000,00	15.000,00	15.000,00	15.000,00	15.000,00	78.800,00			
2.3.2.2.	07020203	2023 A 22	Outros Projetos no âmbito do Envelhecimento		0		5.500,00				2024/01/01	2028/12/31	0		5.500,00		5.500,00	5.500,00	5.500,00	5.500,00	5.500,00	27.500,00			
2.3.2.2.	07020203	2023 A 22	OUTROS BENS	D2			500,00								500,00		500,00	500,00	500,00	500,00	500,00				
2.3.2.2.	07020203	2023 A 22	OUTROS SERVIÇOS	D2			5.000,00								5.000,00		5.000,00	5.000,00	5.000,00	5.000,00	5.000,00				
2.3.2.2.	070203	2023	Congressos, Conferências e Seminários na área do Envelhecimento				31.000,00								2.500,00	31.000,00	31.000,00	31.000,00	31.000,00	31.000,00	31.000,00	157.500,00			
2.3.2.2.	07020301	2023 A 23	AgeingCongress		0		4.000,00				2024/01/01	2028/12/31	0	2.500,00	4.000,00		4.000,00	4.000,00	4.000,00	4.000,00	4.000,00	22.500,00			
2.3.2.2.	07020301	2023 A 23	SEMINÁRIOS, EXPOSIÇÕES E SIMILARES	D2			1.000,00								1.000,00		1.000,00	1.000,00	1.000,00	1.000,00	1.000,00				
2.3.2.2.	07020301	2023 A 23	OUTROS SERVIÇOS	D2			500,00								500,00		500,00	500,00	500,00	500,00	500,00				
2.3.2.2.	07020301	2023 A 23	INSTITUIÇÕES SEM FINS LUCRATIVOS	D412			2.500,00								2.500,00		2.500,00	2.500,00	2.500,00	2.500,00	2.500,00				
2.3.2.2.	07020302	2023 A 24	Semana da Promoção da Saúde e Prevenção das Doenças Mentais nos Idosos		0		2.000,00				2024/01/01	2028/12/31	0		2.000,00		2.000,00	2.000,00	2.000,00	2.000,00	2.000,00	10.000,00			
2.3.2.2.	07020302	2023 A 24	OUTROS BENS	D2			1.000,00								1.000,00		1.000,00	1.000,00	1.000,00	1.000,00	1.000,00				
2.3.2.2.	07020302	2023 A 24	OUTROS SERVIÇOS	D2			1.000,00								1.000,00		1.000,00	1.000,00	1.000,00	1.000,00	1.000,00				
[5] E - EMPREITADA; A - ADM. DIR.; O - FORNEC. OU OUTROS; NA - NÃO APLICÁVEL						Total :	9.659.054,00		70.000,00						5.482.917,17	9.729.054,00	4.720.330,00	14.449.384,00	21.467.933,00	22.482.351,00	13.766.852,00	7.920.851,00	85.570.288,17		

Identificação do Objeto : CLASSIFICADOR FUNCIONAL
Tipo de Dotação : DOTAÇÕES INICIAIS

Tipo de Plano : GRANDES OPÇÕES DO PLANO
Tipo de Rubrica : RUBRICA ORÇAMENTAL

Considerar em «Total Previsto» o valor
do Financiamento Não Definido : S

Tipo de Visualização : APENAS C/ MOVIMENTO

Euros

Objetivo	Número do projeto		Designação do projeto	Rubrica	Forma de	Grupo de Fontes de Financiamento				Datas		Fase de	Pagamentos										Total previsto				
	Código	Ano				Tipo	Número	Real.	R G	R P	U E		EMPR	Inicio	Fim	Ex.	REALIZADO EM PERÍODOS ANT.	ESTIM. REALIZ. PERÍODO 2023	2024 (Financ. Definido)	2024 (Financ. N./ Def.)	2024 (TOTAL)	Períodos seguintes					
																						2025		2026	2027	2028	Outros
[1]	[2]	[3]	[4]	[5]	[6]	[7]	[8]	[9]	[10]	[11]	[12]	[13]	[14]	[15]	[16]	[17]	[18]	[19]	[20]	[21]=[13]+...+[20]							
2.3.2.2.	07020303	2022	A 98	Apoio a Outros Eventos de Promoção do Envelhecimento Ativo, Saudável e Feliz	D412	O									25.000,00		25.000,00	25.000,00	25.000,00	25.000,00	25.000,00	25.000,00	25.000,00	25.000,00	125.000,00		
2.3.2.2.	08	2023		Comissão de Protecção de Crianças e Jovens em Risco										246,00	1.500,00	1.500,00	1.500,00	1.500,00	1.500,00	1.500,00	1.500,00	1.500,00	1.500,00	1.500,00	7.746,00		
2.3.2.2.	0801	2015	A 23	Apoio ao funcionamento da CPCJ de Pombal	O		1.000,00							246,00	1.000,00		1.000,00	1.000,00	1.000,00	1.000,00	1.000,00	1.000,00	1.000,00	1.000,00	5.246,00		
2.3.2.2.	0801	2015	A 23	OUTROS BENS	D2		500,00								500,00		500,00	500,00	500,00	500,00	500,00	500,00	500,00	500,00			
2.3.2.2.	0801	2015	A 23	OUTROS SERVIÇOS	D2		500,00								500,00		500,00	500,00	500,00	500,00	500,00	500,00	500,00	500,00			
2.3.2.2.	0802	2018	A 9	Encontros e Seminários	D2	O	500,00			2024/01/01	2028/12/31	0			500,00		500,00	500,00	500,00	500,00	500,00	500,00	500,00	500,00	2.500,00		
2.3.2.2.	09	2010	A 1	Políticas activas de Emprego e Formação Profissional	D42	O	50.000,00			2024/01/01	2028/12/31	0		32.194,33	50.000,00		50.000,00	50.000,00	50.000,00	50.000,00	50.000,00	50.000,00	50.000,00	50.000,00	282.194,33		
2.3.2.3.				Apoios a Instituições sem fins lucrativos			155.000,00							188.343,75	155.000,00	300.000,00	455.000,00	355.000,00	255.000,00	255.000,00	255.000,00	255.000,00	255.000,00	255.000,00	1.763.343,75		
2.3.2.3.	01	2009	A 12	Apoio ao Investimento e Constr. Beneficiação Edif.de I.P.S.S.	D712	NA				2024/01/01	2028/12/31	0		64.500,00		300.000,00	300.000,00	200.000,00	100.000,00	100.000,00	100.000,00	100.000,00	100.000,00	100.000,00	864.500,00		
2.3.2.3.	02	2022	A 104	Apoio ao Funcionamento de IPSS	D412	NA	50.000,00			2024/01/01	2028/12/31	0		19.982,72	50.000,00		50.000,00	50.000,00	50.000,00	50.000,00	50.000,00	50.000,00	50.000,00	50.000,00	269.982,72		
2.3.2.3.	03	2009	A 18	Outros apoios ao investimento de IPSS	D712	NA	50.000,00			2024/01/01	2028/12/31	0		61.000,00	50.000,00		50.000,00	50.000,00	50.000,00	50.000,00	50.000,00	50.000,00	50.000,00	50.000,00	311.000,00		
2.3.2.3.	04	2010	A 8	Apoios a Lojas Sociais	D412	NA	5.000,00			2024/01/01	2028/12/31	0		10.000,00	5.000,00		5.000,00	5.000,00	5.000,00	5.000,00	5.000,00	5.000,00	5.000,00	5.000,00	35.000,00		
2.3.2.3.	05	2021	A 3	Município de Pombal Investidor Social em projetos e parcerias com IPSS e Associações sem Fins Lucrativos	D412	NA	50.000,00			2024/01/01	2028/12/31	0		32.861,03	50.000,00		50.000,00	50.000,00	50.000,00	50.000,00	50.000,00	50.000,00	50.000,00	50.000,00	282.861,03		
2.4.				Habituação e serviços colectivos			8.635.291,00	52.000,00						5.437.040,82	8.687.291,00	14.393.600,00	23.080.891,00	28.805.275,00	18.516.974,00	8.782.374,00	4.678.654,00	376.300,00	376.300,00	376.300,00	89.301.208,82		
2.4.1.				Habituação			193.500,00							218.328,00	193.500,00	5.500.000,00	5.693.500,00	7.561.501,00	8.347.900,00	2.376.300,00	376.300,00	376.300,00	376.300,00	376.300,00	24.573.829,00		
2.4.1.	03	2002	I 83	Beneficiação de Bairros Sociais	D6	E				2024/01/01	2028/12/31	0		208.499,40		300.000,00	300.000,00	300.000,00	300.000,00	300.000,00	300.000,00	300.000,00	300.000,00	300.000,00	808.499,40		
2.4.1.	07	2004	I 19	Habituação Social nas Freguesias	D6	E	100,00			2024/01/01	2028/12/31	0			100,00		100,00	100,00	100,00	100,00	100,00	100,00	100,00	100,00	100,00		
2.4.1.	09	2021	I 4	Aquisição e Beneficiação de Equipamentos para Habituação Social	D6	O				2024/01/01	2028/12/31	0					1,00	1,00	1,00	1,00	1,00	1,00	1,00	1,00	1,00		
2.4.1.	05	2022		Estratégia Local de Habituação - 1º Direito			18.000,00							18.000,00	5.200.000,00	5.218.000,00	7.000.000,00	8.000.000,00	2.000.000,00	2.000.000,00	2.000.000,00	2.000.000,00	2.000.000,00	2.000.000,00	22.218.000,00		
2.4.1.	0501	2022	I 47	Reabilitação de frações e prédios habitacionais	D6	E				2024/01/01	2028/12/31	0				2.000.000,00	2.000.000,00	3.500.000,00	4.000.000,00	2.000.000,00	2.000.000,00	2.000.000,00	2.000.000,00	2.000.000,00	9.500.000,00		
2.4.1.	0502	2022	I 48	Aquisição de frações ou prédios degradados e sua reabilitação	D6	E				2024/01/01	2028/12/31	0				3.000.000,00	3.000.000,00	2.500.000,00	3.000.000,00	2.000.000,00	2.000.000,00	2.000.000,00	2.000.000,00	2.000.000,00	10.500.000,00		
2.4.1.	0503	2022	I 49	Aquisição de terrenos e construção em regime de custos controlados	O					2024/01/01	2028/12/31	0				200.000,00	200.000,00	1.000.000,00	1.000.000,00	1.000.000,00	1.000.000,00	1.000.000,00	1.000.000,00	1.000.000,00	2.200.000,00		
2.4.1.	0504	2024	I 46	Consultoria para a estratégia local de habitação	D6	O	18.000,00			2024/01/01	2028/12/31	0			18.000,00		18.000,00	18.000,00	18.000,00	18.000,00	18.000,00	18.000,00	18.000,00	18.000,00	18.000,00		
2.4.1.	08	2022	A 28	Programa arrendamento jovem	D413	NA	113.400,00			2024/01/01	2028/12/31	0			113.400,00		113.400,00	249.500,00	345.900,00	374.300,00	374.300,00	374.300,00	374.300,00	374.300,00	1.457.400,00		
2.4.1.	09	2022	A 97	Projecto AMPARHA	D413	O	10.000,00			2024/01/01	2028/12/31	0		255,60	10.000,00		10.000,00	10.000,00	10.000,00	10.000,00	10.000,00	10.000,00	10.000,00	10.000,00	20.255,60		
2.4.1.	10	2002	A 37	Requalificação de Habituações Degradadas de Municípios Economicamente Desfavorecidos	D413	O	50.000,00			2024/01/01	2028/12/31	0		9.573,00	50.000,00		50.000,00	50.000,00	50.000,00	50.000,00	50.000,00	50.000,00	50.000,00	50.000,00	59.573,00		
2.4.1.	11	2024	A 21	Encargos correntes com os Bairros Sociais	O		2.000,00			2024/01/01	2028/12/31	0			2.000,00		2.000,00	2.000,00	2.000,00	2.000,00	2.000,00	2.000,00	2.000,00	2.000,00	10.000,00		
2.4.1.	11	2024	A 21	OUTROS BENS	D2		1.000,00								1.000,00		1.000,00	1.000,00	1.000,00	1.000,00	1.000,00	1.000,00	1.000,00	1.000,00	1.000,00		
2.4.1.	11	2024	A 21	OUTROS SERVIÇOS	D2		1.000,00								1.000,00		1.000,00	1.000,00	1.000,00	1.000,00	1.000,00	1.000,00	1.000,00	1.000,00	1.000,00		
2.4.2.				Ordenamento do território			1.244.516,00							1.963.563,62	1.244.516,00	2.000.000,00	3.244.516,00	4.119.000,00	886.000,00	172.000,00	69.000,00	69.000,00	69.000,00	69.000,00	10.454.079,62		
2.4.2.1.				Planeamento Urbanístico			93.000,00							80.259,49	93.000,00	150.000,00	243.000,00	199.000,00	5.000,00	5.000,00	5.000,00	5.000,00	5.000,00	5.000,00	527.259,49		
2.4.2.1.	02	2012		Planos Municipais de Ordenamento do Território			37.000,00							37.000,00	37.000,00	37.000,00	37.000,00	18.000,00	5.000,00	5.000,00	5.000,00	5.000,00	5.000,00	5.000,00	60.000,00		
[5] E - EMPREITADA; A - ADM. DIR.; O - FORNEC. OU OUTROS; NA - NÃO APLICÁVEL					Total :		10.084.054,00	70.000,00						5.922.029,25	10.154.054,00	10.520.330,00	20.674.384,00	29.460.934,00	31.161.751,00	16.474.652,00	8.628.651,00				112.322.401,25		

Identificação do Objeto : CLASSIFICADOR FUNCIONAL
Tipo de Dotação : DOTAÇÕES INICIAIS

Tipo de Plano : GRANDES OPÇÕES DO PLANO
Tipo de Rubrica : RUBRICA ORÇAMENTAL

Considerar em «Total Previsto» o valor do Financiamento Não Definido : S
Tipo de Visualização : APENAS C/ MOVIMENTO

Euros

Objetivo	Número do projeto		Designação do projeto	Rubrica	Forma de	Grupo de Fontes de Financiamento				Datas		Fase de	Pagamentos										Total previsto				
	Código	Ano				Tipo	Número	Real.	R G	R P	U E		EMPR	Início	Fim	Ex.	REALIZADO EM PERÍODOS ANT.	ESTIM. REALIZ. PERÍODO 2023	2024 (Financ. Definido)	2024 (Financ. N./ Def.)	2024 (TOTAL)	Períodos seguintes					
																						2025 [16]		2026 [17]	2027 [18]	2028 [19]	Outros [20]
	[1]	[2]	[3]	[4]	[5]	[6]	[7]	[8]	[9]	[10]	[11]	[12]	[13]	[14]	[15]	[16]	[17]	[18]	[19]	[20]	[21]=[13]+...+[20]						
2.4.2.2.	12	2002	I	167	O		5.000,00			2024/01/01	2028/12/31	0		609.500,00	5.000,00		5.000,00										614.500,00
2.4.2.2.	13	2022	I	53	D6		1,00			2024/01/01	2028/12/31	0			1,00		1,00										1,00
2.4.2.2.	14	2021	I	14	D6		120.000,00			2024/01/01	2028/12/31	2		207.528,18	120.000,00		120.000,00										327.528,18
2.4.2.2.	15	2015	I	33	D6		1,00			2024/01/01	2028/12/31	0			1,00		1,00										1,00
2.4.2.2.	16	2016	I	6	D6		1,00			2024/01/01	2028/12/31	6			1,00		1,00										1,00
2.4.2.2.	17	2022	I	54	D6		195.000,00			2024/01/01	2028/12/31	0			195.000,00		195.000,00										195.000,00
2.4.2.2.	18	2016	I	8	D6		573.000,00			2024/01/01	2028/12/31	1			573.000,00		573.000,00										573.000,00
2.4.2.2.	19	2021	I	16	D6		1,00			2024/01/01	2028/12/31	6			1,00		1,00										1,00
2.4.2.2.	20	2021	I	15	D6		1,00			2024/01/01	2028/12/31	0			1,00		1,00										1,00
2.4.2.2.	22	2016	I	11	D6		1,00			2024/01/01	2028/12/31	0			1,00		1,00										1,00
2.4.2.2.	24	2016	I	12	D6		1,00			2024/01/01	2028/12/31	0			1,00		1,00										1,00
2.4.2.2.	25	2022	I	55	D6		1,00			2024/01/01	2028/12/31	0			1,00		1,00										1,00
2.4.2.2.	29	2017	I	12	D6		1,00			2024/01/01	2028/12/31	1			1,00		1,00										1,00
2.4.2.2.	32	2018	I	4	D6					2024/01/01	2028/12/31	0				130.000,00	130.000,00	400.000,00									530.000,00
2.4.2.2.	35	2021	I	8	D6		1,00			2024/01/01	2028/12/31	0			1,00		1,00										1,00
2.4.2.2.	36	2021	I	9	D6		1,00			2024/01/01	2028/12/31	0			1,00		1,00										1,00
2.4.2.2.	38	2022	I	14	D6		39.000,00			2024/01/01	2028/12/31	0			39.000,00		39.000,00										39.000,00
2.4.2.2.	42	2022	I	18	D6					2024/01/01	2028/12/31	0				100.000,00	100.000,00	1.000.000,00									1.100.000,00
2.4.2.2.	43	2022	I	19	D6		20.000,00			2024/01/01	2028/12/31	0			20.000,00		20.000,00										20.000,00
2.4.2.2.	44	2022	I	20	D6		16.000,00			2024/01/01	2028/12/31	0			16.000,00		16.000,00	300.000,00	400.000,00								716.000,00
2.4.2.2.	45	2022	I	21	D6					2024/01/01	2028/12/31	0				150.000,00	150.000,00	200.000,00									350.000,00
2.4.2.2.	46	2022	I	22	D6		10.000,00			2024/01/01	2028/12/31	0			10.000,00		10.000,00	250.000,00									260.000,00
2.4.2.2.	47	2022	I	23	D6		500,00			2024/01/01	2028/12/31	0		64.904,43	500,00		500,00										65.404,43
2.4.2.2.	48	2022	I	27	D6					2024/01/01	2028/12/31	0				100.000,00	100.000,00	100.000,00									200.000,00
2.4.2.2.	07	2023	A	13	O		5.000,00			2024/01/01	2028/12/31	0			5.000,00		5.000,00										5.000,00
2.4.2.2.	52	2024	I	78	D6					2024/01/01	2028/12/31	0						300.000,00									300.000,00
2.4.2.2.	53	2024	I	79	D6		30.000,00			2024/01/01	2026/12/31	0			30.000,00		30.000,00										30.000,00
2.4.2.3.							55.003,00								55.003,00		300.000,00	355.003,00	232.000,00	432.000,00	32.000,00	32.000,00					1.083.003,00
2.4.2.3.	01	2024					15.001,00								15.001,00			12.000,00	212.000,00	12.000,00	12.000,00						263.001,00
[5] E - EMPREITADA; A - ADM. DIR.; O - FORNEC. OU OUTROS; NA - NÃO APLICÁVEL					Total :		11.273.567,00	70.000,00						7.885.592,87	11.343.567,00	12.220.330,00	23.563.897,00	33.347.934,00	31.615.751,00	16.614.652,00	8.665.651,00					121.693.477,87	

Identificação do Objeto : CLASSIFICADOR FUNCIONAL
Tipo de Dotação : DOTAÇÕES INICIAIS

Tipo de Plano : GRANDES OPÇÕES DO PLANO
Tipo de Rubrica : RUBRICA ORÇAMENTAL

Considerar em «Total Previsto» o valor do Financiamento Não Definido : S
Tipo de Visualização : APENAS C/ MOVIMENTO

Euros

Objetivo	Número do projeto		Designação do projeto	Rubrica	Forma de	Grupo de Fontes de Financiamento				Datas		Fase de	Pagamentos										Total previsto				
	Código	Ano				Tipo	Número	Real.	R G	R P	U E		EMPR	Início	Fim	Ex.	REALIZADO EM PERÍODOS ANT.	ESTIM. REALIZ. PERÍODO 2023	2024 (Financ. Definido)	2024 (Financ. N./ Def.)	2024 (TOTAL)	Períodos seguintes					
																						2025 [16]		2026 [17]	2027 [18]	2028 [19]	Outros [20]
2.4.2.3.	0101	2010	I	21	O		10.000,00								10.000,00		10.000,00	10.000,00	10.000,00	10.000,00	10.000,00	10.000,00	50.000,00				
2.4.2.3.	0102	2017	I	8	E		1,00							1,00		1,00							1,00				
2.4.2.3.	0103	2008	I	26	E		5.000,00							5.000,00		5.000,00		2.000,00	2.000,00	2.000,00	2.000,00		13.000,00				
2.4.2.3.	0104	2024	I	72	O																200.000,00		200.000,00				
2.4.2.3.	02	2024					40.001,00							40.001,00		100.000,00		140.001,00	120.000,00	120.000,00	20.000,00	20.000,00	420.001,00				
2.4.2.3.	0201	2017	I	10	O		20.000,00							20.000,00		20.000,00							20.000,00				
2.4.2.3.	0202	2024	I	73	O		1,00							1,00		1,00							1,00				
2.4.2.3.	0205	2017	I	7	E											100.000,00	100.000,00	100.000,00	100.000,00	100.000,00			300.000,00				
2.4.2.3.	0206	2024	I	76	O		20.000,00							20.000,00		20.000,00		20.000,00	20.000,00	20.000,00			100.000,00				
2.4.2.3.	03	2024					1,00							1,00		100.000,00		100.001,00	100.000,00	100.000,00			300.001,00				
2.4.2.3.	0301	2024	I	74	O		1,00							1,00		1,00							1,00				
2.4.2.3.	0302	2017	I	6	E											100.000,00	100.000,00	100.000,00	100.000,00	100.000,00			300.000,00				
2.4.2.3.	04	2024	I	75	O											100.000,00	100.000,00						100.000,00				
2.4.3.							1.069.501,00																				
2.4.3.1.							1.069.501,00																				
2.4.3.1.	01	2002					1,00							1,00		1,00		1,00	1,00	1,00				1,00			
2.4.3.1.	0101	2002	I	168	O		1,00							1,00		1,00							1,00				
2.4.3.1.	02	2002					707.000,00																				
2.4.3.1.	0201	2016	I	15	O											50.000,00	50.000,00	100.000,00	150.000,00				300.000,00				
2.4.3.1.	0202	2009	I	9	E		21.000,00							21.000,00		21.000,00							21.000,00				
2.4.3.1.	0203	2024	I	58	E													1.000.000,00	1.000.000,00				2.000.000,00				
2.4.3.1.	0204	2024	I	59	E													1.000.000,00	1.000.000,00				2.000.000,00				
2.4.3.1.	0205	2024	I	60	E											100.000,00	100.000,00						100.000,00				
2.4.3.1.	0206	2024	I	61	E											200.000,00	200.000,00	300.000,00					500.000,00				
[5] E - EMPREITADA; A - ADM. DIR.; O - FORNEC. OU OUTROS; NA - NÃO APLICÁVEL						Total :	11.349.571,00	70.000,00						7.885.592,87	11.419.571,00	12.870.330,00	24.289.901,00	33.979.934,00	34.197.751,00	18.646.652,00	8.697.651,00		127.697.481,87				

Identificação do Objetivo : CLASSIFICADOR FUNCIONAL
Tipo de Dotação : DOTAÇÕES INICIAIS

Tipo de Plano : GRANDES OPÇÕES DO PLANO
Tipo de Rubrica : RUBRICA ORÇAMENTAL

Considerar em «Total Previsto» o valor do Financiamento Não Definido : S
Tipo de Visualização : APENAS C/ MOVIMENTO

Euros

Objetivo [1]	Número do projeto [2]		Designação do projeto [3]	Rubrica [4]	Forma de Real. [5]	Grupo de Fontes de Financiamento				Datas		Fase de Ex. [12]	Pagamentos										Total previsto [21]=[13]+...+[20]		
	Código	Ano				Tipo	Número	R G	R P	U E	EMPR		Início [10]	Fim [11]	REALIZADO EM PERÍODOS ANT. [13]	ESTIM. REALIZ. PERÍODO 2023 [14]	2024 (Financ. Definido) [15]	2024 (Financ. N./ Def.)	2024 (TOTAL)	Períodos seguintes					
																				2025 [16]	2026 [17]	2027 [18]		2028 [19]	Outros [20]
2.4.3.1.	0207	2024	I	62	E					2024/01/01	2028/12/31	1				350.000,00	350.000,00								350.000,00
2.4.3.1.	0208	2024	I	63	E					2024/01/01	2028/12/31	1						600.000,00							600.000,00
2.4.3.1.	0209	2002														10.000,00									399.240,53
2.4.3.1.	020904	2014	I	14	E					2024/01/01	2028/12/31	6	389.240,53	10.000,00			10.000,00								399.240,53
2.4.3.1.	0210	2024	I	64	E					2024/01/01	2028/12/31	1						1.000.000,00							1.000.000,00
2.4.3.1.	0211	2002	I	195	E					2024/01/01	2028/12/31	4	23.766,13	30.000,00			30.000,00								53.766,13
2.4.3.1.	0213	2002														51.000,00									1.017.381,03
2.4.3.1.	021301	2016	I	16	E					2024/01/01	2028/12/31	6	10.568,31	1.000,00			1.000,00								11.568,31
2.4.3.1.	021302	2016	I	17	E					2024/01/01	2028/12/31	1				600.000,00	600.000,00								600.000,00
2.4.3.1.	021304	2016	I	19	E					2024/01/01	2028/12/31	4	355.812,72	50.000,00			50.000,00								405.812,72
2.4.3.1.	0214	2024	I	65	E					2024/01/01	2028/12/31	1						300.000,00							300.000,00
2.4.3.1.	0243	2019	I	14	E					2024/01/01	2028/12/31	6		5.000,00			5.000,00								5.000,00
2.4.3.1.	0245	2008	I	23	E					2024/01/01	2028/12/31	3	447.775,83	590.000,00			590.000,00								1.037.775,83
2.4.3.1.	0249	2021	I	10	E					2024/01/01	2028/12/31	1				200.000,00	200.000,00	700.000,00							900.000,00
2.4.3.1.	03	2002	I	214	O					2024/01/01	2028/12/31	0		284,00											284,00
2.4.3.1.	05	2010												58.013,15	11.000,00	65.000,00	76.000,00	76.000,00	76.000,00	76.000,00	76.000,00	76.000,00	76.000,00	76.000,00	438.013,15
2.4.3.1.	0502	2010	I	72	O					2024/01/01	2028/12/31	0	58.013,15	10.000,00	65.000,00	75.000,00	75.000,00	75.000,00	75.000,00	75.000,00	75.000,00	75.000,00	75.000,00	75.000,00	433.013,15
2.4.3.1.	0503	2003	I	44	O					2024/01/01	2028/12/31	0		1.000,00			1.000,00	1.000,00	1.000,00	1.000,00	1.000,00	1.000,00	1.000,00	1.000,00	5.000,00
2.4.3.1.	06	2023												84.283,77	351.500,00		351.500,00	351.500,00	351.500,00	351.500,00	351.500,00	351.500,00	351.500,00	351.500,00	1.841.783,77
2.4.3.1.	0601	2013	A	6	O					2024/01/01	2028/12/31	0	14.619,65	20.000,00			20.000,00	20.000,00	20.000,00	20.000,00	20.000,00	20.000,00	20.000,00	20.000,00	114.619,65
2.4.3.1.	0602	2013	A	7	O					2024/01/01	2028/12/31	0	48.596,68	100.000,00			100.000,00	100.000,00	100.000,00	100.000,00	100.000,00	100.000,00	100.000,00	100.000,00	548.596,68
2.4.3.1.	0603	2015	A	28	O					2024/01/01	2028/12/31	0	21.067,44	61.500,00			61.500,00	61.500,00	61.500,00	61.500,00	61.500,00	61.500,00	61.500,00	61.500,00	328.567,44
[5] E - EMPREITADA; A - ADM. DIR.; O - FORNEC. OU OUTROS; NA - NÃO APLICÁVEL					Total :		12.228.071,00	70.000,00						9.255.337,31	12.298.071,00	14.085.330,00	26.383.401,00	36.837.434,00	34.455.251,00	18.904.152,00	8.955.151,00				134.790.726,31

Identificação do Objeto : CLASSIFICADOR FUNCIONAL
Tipo de Dotação : DOTAÇÕES INICIAIS

Tipo de Plano : GRANDES OPÇÕES DO PLANO
Tipo de Rubrica : RUBRICA ORÇAMENTAL

Considerar em «Total Previsto» o valor
do Financiamento Não Definido : S

Tipo de Visualização : APENAS C/ MOVIMENTO

Euros

Objetivo	Número do projeto		Designação do projeto	Rubrica	Forma de	Grupo de Fontes de Financiamento				Datas		Fase de	Pagamentos										Total previsto		
						Real.	R G	R P	U E	EMPR	Início		Fim	Ex.	REALIZADO EM	ESTIM. REALIZ.	2024 (Financ. Definido)	2024 (Financ. N./ Def.)	2024 (TOTAL)	Periodos seguintes					
															PERÍODOS ANT.	PERÍODO 2023	2025	2026	2027	2028	Outros				
																						[13]		[14]	[15]
[1]	Código	Ano Tipo Número	[2]	[3]	[4]	[5]	[6]	[7]	[8]	[9]	[10]	[11]	[12]	[13]	[14]	[15]	[16]	[17]	[18]	[19]	[20]	[21]=[13]+...+[20]			
2.4.3.1.	0604	2024 A 24	Serviço de limpeza, desobstrução de coletores e visionamento	D2	O			50.000,00			2024/01/01	2028/12/31	0			50.000,00		50.000,00	50.000,00	50.000,00	50.000,00	50.000,00	250.000,00		
2.4.3.1.	0605	2024 A 25	Manutenção e calibração da instrumentação das ETAR's	D2	O			30.000,00			2024/01/01	2028/12/31	0			30.000,00		30.000,00	30.000,00	30.000,00	30.000,00	30.000,00	150.000,00		
2.4.3.1.	0609	2024 A 23	Encargos com a manutenção corrente no Sistema de Águas Residuais		O			90.000,00			2024/01/01	2028/12/31	9			90.000,00		90.000,00	90.000,00	90.000,00	90.000,00	90.000,00	450.000,00		
2.4.3.1.	0609	2024 A 23	OUTRO MATERIAL - PEÇAS	D2	O			15.000,00								15.000,00		15.000,00	15.000,00	15.000,00	15.000,00	15.000,00			
2.4.3.1.	0609	2024 A 23	OUTROS BENS	D2	O			10.000,00								10.000,00		10.000,00	10.000,00	10.000,00	10.000,00	10.000,00			
2.4.3.1.	0609	2024 A 23	LIMPEZA E HIGIENE	D2	O			15.000,00								15.000,00		15.000,00	15.000,00	15.000,00	15.000,00	15.000,00			
2.4.3.1.	0609	2024 A 23	CONSERVAÇÃO DE BENS	D2	O			40.000,00								40.000,00		40.000,00	40.000,00	40.000,00	40.000,00	40.000,00			
2.4.3.1.	0609	2024 A 23	OUTROS TRABALHOS ESPECIALIZADOS	D2	O			5.000,00								5.000,00		5.000,00	5.000,00	5.000,00	5.000,00	5.000,00			
2.4.3.1.	0609	2024 A 23	OUTROS SERVIÇOS	D2	O			5.000,00								5.000,00		5.000,00	5.000,00	5.000,00	5.000,00	5.000,00			
2.4.4.			Abastecimento de Água					1.537.100,00								677.693,66	1.537.100,00	1.020.000,00	2.557.100,00	2.932.100,00	3.179.100,00	480.100,00	480.100,00	10.306.193,66	
2.4.4.			Elaboração de Estudos e Projectos																						
2.4.4.	0102	2002 I 218	Elaboração de estudos e projectos de reservatórios, abastecimento de água e de equipamento electromecânico	D2	O						2024/01/01	2028/12/31	0						5.000,00	5.000,00	5.000,00	5.000,00	20.000,00		
2.4.4.			Pesquisa e Captação de Água																						
2.4.4.	0301	2002 I 226	Manutenção das captações existentes	D6	E						2024/01/01	2028/12/31	0						5.000,00	5.000,00	5.000,00	5.000,00	20.000,00		
2.4.4.			Construção e Beneficiação de Infra-estruturas					1.031.000,00																	
2.4.4.	04	2002	Construção e Beneficiação de Reservatórios	D6	E														5.000,00	5.000,00	5.000,00	5.000,00	20.000,00		
2.4.4.	0402	2006 I 65	Renovação de redes de água (Pipa e Cotofre)	D6	E						2024/01/01	2028/12/31	1			250.000,00		250.000,00					250.000,00		
2.4.4.	0403	2024 I 68	Construção, Beneficiação e Reparação de redes de água	D6	E			350.000,00			2024/01/01	2028/12/31	5	406.372,23	350.000,00		350.000,00		55.000,00				811.372,23		
2.4.4.	0413	2002 I 243	Eficiência hídrica - Deteção e reparação	D6	E			130.000,00			2024/01/01	2028/12/31	0	29.474,97	130.000,00		130.000,00						159.474,97		
2.4.4.			Eficiência na Adução e Distribuição de Água					551.000,00																	
2.4.4.	0414	2023 I 5	Remodelação \ Beneficiação da Conduta Adutora do Ourão	D6	E						2024/01/01	2028/12/31	0			250.000,00		250.000,00					250.000,00		
2.4.4.	0417	2002	Remodelação da rede de água em Ramalhais e Serra	D6	E			242.000,00			2024/01/01	2028/12/31	0			200.000,00		200.000,00					200.000,00		
2.4.4.	0417	2002	Remodelação \Beneficiação de outras condutas adutoras	D6	E			309.000,00			2024/01/01	2028/12/31	0			350.000,00		350.000,00		55.000,00			811.372,23		
2.4.4.	0417	2002	Construção de Reservatório de Ramalhais	D6	E						2024/01/01	2028/12/31	1			130.000,00		130.000,00					159.474,97		
2.4.4.	0417	2002	Construção de Reservatório de Santo Amaro	D6	E						2024/01/01	2028/12/31	1						1.500.000,00	2.300.000,00				4.851.000,00	
2.4.4.	0417	2002	Construção de Reservatório de Andrés	D6	E						2024/01/01	2028/12/31	1						1.500.000,00	2.300.000,00				4.851.000,00	
2.4.4.	041701	2006 I 66	Aquisição e Beneficiação de Equipamentos	D6	O			41.000,00								61.823,07	41.000,00	70.000,00	111.000,00				172.823,07		
2.4.4.	041701	2006 I 66	Remodelação \ Beneficiação da Conduta Adutora do Ourão	D6	E						2024/01/01	2028/12/31	0			200.000,00		200.000,00	1.500.000,00	2.300.000,00			4.000.000,00		
2.4.4.	041703	2015 I 35	Construção de Reservatório de Ramalhais	D6	E			242.000,00			2024/01/01	2028/12/31	0			242.000,00		242.000,00					242.000,00		
2.4.4.	041704	2015 I 36	Construção de Reservatório de Ramalhais	D6	E			309.000,00			2024/01/01	2028/12/31	0			309.000,00		309.000,00					309.000,00		
2.4.4.	041705	2024 I 66	Construção de Reservatório de Ramalhais	D6	E						2024/01/01	2028/12/31	1			300.000,00		300.000,00					300.000,00		
2.4.4.	0420	2016 I 20	Construção de Reservatório de Santo Amaro	D6	E						2024/01/01	2028/12/31	1						400.000,00	400.000,00			800.000,00		
2.4.4.	0421	2024 I 67	Construção de Reservatório de Andrés	D6	E						2024/01/01	2028/12/31	1						500.000,00				500.000,00		
2.4.4.	05	2002	Aquisição e Beneficiação de Equipamentos	D6	O			41.000,00								61.823,07	41.000,00	70.000,00	111.000,00				172.823,07		
2.4.4.	0501	2002 I 247	Aquisição e Reparação de Contadores de água	D6	O			20.000,00			2024/01/01	2028/12/31	0			23.301,12	20.000,00	40.000,00	60.000,00				83.301,12		
2.4.4.	0503	2002 I 249	Aquisição de ferramentas e utensílios	D6	O			1.000,00			2024/01/01	2028/12/31	0			363,78	1.000,00		1.000,00				1.363,78		
2.4.4.	0510	2007 I 27	Aquisição, Beneficiação e Reparação Equipamentos / Equipamentos Electromecânicos	D6	O			20.000,00			2024/01/01	2028/12/31	0			38.158,17	20.000,00	30.000,00	50.000,00				88.158,17		
[5] E - EMPREITADA; A - ADM. DIR.; O - FORNEC. OU OUTROS; NA - NÃO APLICÁVEL					Total :			13.470.071,00								9.753.007,58	13.540.071,00	15.105.330,00	28.645.401,00	39.472.434,00	37.335.251,00	19.084.152,00	9.135.151,00	143.425.396,58	

Identificação do Objeto : CLASSIFICADOR FUNCIONAL
Tipo de Dotação : DOTAÇÕES INICIAIS

Tipo de Plano : GRANDES OPÇÕES DO PLANO
Tipo de Rubrica : RUBRICA ORÇAMENTAL

Considerar em «Total Previsto» o valor
do Financiamento Não Definido : S

Tipo de Visualização : APENAS C/ MOVIMENTO

Euros

Objetivo	Número do projeto		Designação do projeto	Rubrica	Forma de	Grupo de Fontes de Financiamento				Datas		Fase de	Pagamentos										Total previsto		
						Real.	R G	R P	U E	EMPR	Inicio		Fim	Ex.	REALIZADO EM	ESTIM. REALIZ.	2024 (Financ. Definido)	2024 (Financ. N./ Def.)	2024 (TOTAL)	Periodos seguintes					
															PERÍODOS ANT.	PERÍODO 2023	2025 [16]	2026 [17]	2027 [18]	2028 [19]	Outros [20]				
																						[13]		[14]	[15]
[1]	Código	Ano Tipo Número	[3]	[4]	[5]	[6]	[7]	[8]	[9]	[10]	[11]	[12]	[13]	[14]	[15]					[21]=[13]+...+[20]					
2.4.4.	11	2013	Gestão Comercial do Abast. Água, Águas Residuais e RSU				106.600,00							65.831,86	106.600,00		106.600,00	108.600,00	110.600,00	111.600,00	111.600,00	614.831,86			
2.4.4.	1101	2013 A 8	Serviços de impressão e expedição de facturação de Águas e RSU	D2	0		15.900,00			2024/01/01	2028/12/31	0		7.624,65	15.900,00		15.900,00	15.900,00	15.900,00	15.900,00	15.900,00	87.124,65			
2.4.4.	1102	2013 A 9	Serviço Informático de Apoio à Gestão Comercial das Funções Águas e RSU	D2	0		45.700,00			2024/01/01	2028/12/31	0		30.206,55	45.700,00		45.700,00	45.700,00	45.700,00	45.700,00	45.700,00	258.706,55			
2.4.4.	1103	2013 A 10	Serviços de leitura de contadores	D2	0		45.000,00			2024/01/01	2028/12/31	0		28.000,66	45.000,00		45.000,00	47.000,00	49.000,00	50.000,00	50.000,00	269.000,66			
2.4.4.	07	2023	Manutenção corrente com o Sistema de Abastecimento de Água				358.500,00							114.191,53	358.500,00		358.500,00	358.500,00	358.500,00	358.500,00	358.500,00	1.906.691,53			
2.4.4.	0701	2005 A 12	Monitorização da qualidade da água para consumo humano	D2	0		30.000,00			2024/01/01	2028/12/31	0		16.589,91	30.000,00		30.000,00	30.000,00	30.000,00	30.000,00	30.000,00	166.589,91			
2.4.4.	0702	2006 A 6	Sensibilização para a racionalização do consumo	D2	0		500,00			2024/01/01	2028/12/31	0		459,59	500,00		500,00	500,00	500,00	500,00	500,00	2.959,59			
2.4.4.	0703	2006 A 7	Tratamento e desinfecção de água para consumo doméstico		0		45.000,00			2024/01/01	2028/12/31	0		25.753,66	45.000,00		45.000,00	45.000,00	45.000,00	45.000,00	45.000,00	250.753,66			
2.4.4.	0703	2006 A 7	OUTROS BENS	D2			35.000,00								35.000,00		35.000,00	35.000,00	35.000,00	35.000,00	35.000,00				
2.4.4.	0703	2006 A 7	OUTROS SERVIÇOS	D2			10.000,00								10.000,00		10.000,00	10.000,00	10.000,00	10.000,00	10.000,00				
2.4.4.	0704	2015 A 29	Vigilância da ETA	D2	0		142.000,00			2024/01/01	2028/12/31	0		71.388,37	142.000,00		142.000,00	142.000,00	142.000,00	142.000,00	142.000,00	781.388,37			
2.4.4.	0709	2024 A 26	Encargos com a manutenção corrente no Abastecimento de Água		0		141.000,00			2024/01/01	2028/12/31	0			141.000,00		141.000,00	141.000,00	141.000,00	141.000,00	141.000,00	705.000,00			
2.4.4.	0709	2024 A 26	OUTRO MATERIAL - PEÇAS	D2			20.000,00								20.000,00		20.000,00	20.000,00	20.000,00	20.000,00	20.000,00				
2.4.4.	0709	2024 A 26	OUTROS BENS	D2			45.000,00								45.000,00		45.000,00	45.000,00	45.000,00	45.000,00	45.000,00				
2.4.4.	0709	2024 A 26	CONSERVAÇÃO DE BENS	D2			55.000,00								55.000,00		55.000,00	55.000,00	55.000,00	55.000,00	55.000,00				
2.4.4.	0709	2024 A 26	OUTROS TRABALHOS ESPECIALIZADOS	D2			6.000,00								6.000,00		6.000,00	6.000,00	6.000,00	6.000,00	6.000,00				
2.4.4.	0709	2024 A 26	OUTROS SERVIÇOS	D2			15.000,00								15.000,00		15.000,00	15.000,00	15.000,00	15.000,00	15.000,00				
2.4.5.			Resíduos sólidos				863.500,00							442.367,48	863.500,00	875.600,00	1.739.100,00	2.264.300,00	1.685.600,00	1.485.600,00	1.485.600,00	9.102.567,48			
2.4.5.	01	2019	Aquisição de viaturas e equipamentos para recolha de RSU				60.000,00							31.228,47	60.000,00	338.300,00	398.300,00	50.000,00	50.000,00	50.000,00	50.000,00	629.528,47			
2.4.5.	0101	2002 I 252	Aquisição de Contentores de RSU	D6	0		30.000,00			2024/01/01	2028/12/31	5		6.133,33	30.000,00		30.000,00	30.000,00	30.000,00	30.000,00	30.000,00	156.133,33			
2.4.5.	0102	2010 I 20	Aquisição, Reparação e Benef. de Máquinas e Equipamento Básico para Recolha de RSU e Limpeza Urbana	D6	0		20.000,00			2024/01/01	2028/12/31	0		25.095,14	20.000,00		20.000,00	10.000,00	10.000,00	10.000,00	10.000,00	85.095,14			
2.4.5.	0103	2023 I 39	Aquisição de viatura de mercadorias, com grua para recolha de volumosos	D6	0					2023/01/01	2028/12/31	0				92.300,00	92.300,00					92.300,00			
2.4.5.	0104	2004 I 29	Aquisição de Mini-ecopontos, Papeleiras e Equipamento Similar	D6	0		10.000,00			2024/01/01	2028/12/31	0			10.000,00		10.000,00	10.000,00	10.000,00	10.000,00	10.000,00	50.000,00			
2.4.5.	0105	2024 I 41	Aquisição de viatura para recolha de resíduos (indiferenciados e biorresíduos)	D6	0					2024/01/01	2028/12/31	0				246.000,00	246.000,00					246.000,00			
2.4.5.	02	2019	Campanhas e ações sobre gestão de resíduos				3.000,00								3.000,00	3.000,00	4.000,00	2.500,00	2.500,00	2.500,00	2.500,00	14.500,00			
2.4.5.	0201	2017 A 19	Campanhas de sensibilização, (in)formação e educação para a gestão e prevenção de resíduos	D2	0		1.500,00			2024/01/01	2028/12/31	0			1.500,00		1.500,00	2.500,00	1.000,00	1.000,00	1.000,00	7.000,00			
2.4.5.	0202	2017 A 21	Semana europeia da prevenção de resíduos	D2	0		1.500,00			2024/01/01	2028/12/31	0			1.500,00		1.500,00	1.500,00	1.500,00	1.500,00	1.500,00	7.500,00			
2.4.5.	04	2002 A 57	Recolha, Tratamento, Reciclagem de resíduos sólidos urbanos		0		697.000,00			2024/01/01	2028/12/31	0		411.139,01	697.000,00		697.000,00	1.372.000,00	1.372.000,00	1.372.000,00	1.372.000,00	6.596.139,01			
2.4.5.	04	2002 A 57	OUTROS TRABALHOS ESPECIALIZADOS	D2			417.000,00								417.000,00		417.000,00	812.000,00	812.000,00	812.000,00	812.000,00				
2.4.5.	04	2002 A 57	TAXA DE GESTÃO DE RESÍDUOS - TGR	D5			280.000,00								280.000,00		280.000,00	560.000,00	560.000,00	560.000,00	560.000,00				
[5] E - EMPREITADA; A - ADM. DIR.; O - FORNEC. OU OUTROS; NA - NÃO APLICÁVEL						Total :	14.695.171,00	70.000,00						10.375.398,45	14.765.171,00	15.443.630,00	30.208.801,00	41.365.534,00	39.228.851,00	20.978.752,00	11.029.751,00	153.187.087,45			

Identificação do Objeto : CLASSIFICADOR FUNCIONAL
Tipo de Dotação : DOTAÇÕES INICIAIS

Tipo de Plano : GRANDES OPÇÕES DO PLANO
Tipo de Rubrica : RUBRICA ORÇAMENTAL

Considerar em «Total Previsto» o valor do Financiamento Não Definido : S
Tipo de Visualização : APENAS C/ MOVIMENTO

Euros

Objetivo	Número do projeto		Designação do projeto	Rubrica	Forma de	Grupo de Fontes de Financiamento				Datas		Fase de	Pagamentos										Total previsto				
	Código	Ano				Tipo	Número	Real.	R G	R P	U E		EMPR	Início	Fim	Ex.	REALIZADO EM PERÍODOS ANT.	ESTIM. REALIZ. PERÍODO 2023	2024 (Financ. Definido)	2024 (Financ. N./ Def.)	2024 (TOTAL)	Períodos seguintes					
																						2025		2026	2027	2028	Outros
[1]	[2]	[2]	[3]	[4]	[5]	[6]	[7]	[8]	[9]	[10]	[11]	[12]	[13]	[14]	[15]	[16]	[17]	[18]	[19]	[20]	[21]=[13]+...+[20]						
2.4.5.	05	2024	A 27	Plano de Ação do Plano Estratégico de Resíduos Sólidos Urbanos - PAPERSU de Pombal	D2	0		5.000,00					2024/01/01	2028/12/31	0		5.000,00		5.000,00	5.000,00	5.000,00	5.000,00	5.000,00	5.000,00	25.000,00		
2.4.5.	06	2020		Recolha Seletiva de Biorresíduos - Pombal Orgânico				37.600,00									37.600,00	245.000,00	282.600,00	480.100,00	31.600,00	31.600,00	31.600,00	31.600,00	857.500,00		
2.4.5.	0601	2020	I 10	Aquisição de contentorização	D6	0		30.000,00					2024/01/01	2028/12/31	0		30.000,00		30.000,00	30.000,00	30.000,00	30.000,00	30.000,00	30.000,00	150.000,00		
2.4.5.	0602	2020	I 11	Aquisição de viaturas de recolha seletiva de resíduos - 2023 Projeto piloto	D6	0							2024/01/01	2028/12/31	0			185.000,00	185.000,00	185.000,00	185.000,00				370.000,00		
2.4.5.	0603	2020	I 12	Aquisição de viatura lava-contentores		0							2024/01/01	2028/12/31	0				200.000,00						200.000,00		
2.4.5.	0604	2021	I 2	Plano de Ação no âmbito da recolha seletiva de Biorresíduos	D6	0		100,00					2024/01/01	2028/12/31	0		100,00		100,00	100,00	100,00	100,00	100,00	100,00	500,00		
2.4.5.	0605	2022	A 31	Projecto Pombal Orgânico	D2	0		7.500,00					2024/01/01	2028/12/31	0		7.500,00		7.500,00	5.000,00	1.500,00	1.500,00	1.500,00		17.000,00		
2.4.5.	0606	2024	I 42	Aquisição de software de gestão do sistema de recolha seletiva de biorresíduos	D6	0							2024/01/01	2028/12/31	0			60.000,00	60.000,00	60.000,00	60.000,00				120.000,00		
2.4.5.	07	2021		Valorização de Biorresíduos - Pombal Orgânico				16.000,00									16.000,00	92.300,00	108.300,00	108.300,00	16.500,00	16.500,00	16.500,00	16.500,00	266.100,00		
2.4.5.	0701	2024	I 43	Aquisição de ilhas para compostagem comunitária	D6	0							2024/01/01	2028/12/31	0			92.300,00	92.300,00	92.300,00	500,00	500,00	500,00		186.100,00		
2.4.5.	0702	2024	I 44	Aquisição de compostores domésticos	D6	0		16.000,00					2024/01/01	2028/12/31	0		16.000,00		16.000,00	16.000,00	16.000,00	16.000,00	16.000,00	16.000,00	80.000,00		
2.4.5.	08	2021		Recolha Seletiva de Diversas Fileiras/Fluxos de Resíduos, incluindo resíduos perigosos de origem doméstica				36.900,00									36.900,00	200.000,00	236.900,00	236.900,00	200.000,00				673.800,00		
2.4.5.	0801	2024	I 12	Aquisição de EcoCentro Móvel	D6	0		36.900,00					2024/01/01	2028/12/31	0		36.900,00		36.900,00	36.900,00					73.800,00		
2.4.5.	0802	2024	I 45	Rede Municipal de Ecocentros	D6	0							2024/01/01	2028/12/31	0			200.000,00	200.000,00	200.000,00	200.000,00	200.000,00			600.000,00		
2.4.5.	09	2024	A 28	Encargos correntes com a recolha de resíduos		0		8.000,00					2024/01/01	2028/12/31	0		8.000,00		8.000,00	8.000,00	8.000,00	8.000,00	8.000,00		40.000,00		
2.4.5.	09	2024	A 28	OUTROS BENS	D2			2.500,00									2.500,00		2.500,00	2.500,00	2.500,00	2.500,00	2.500,00		2.500,00		
2.4.5.	09	2024	A 28	OUTROS TRABALHOS ESPECIALIZADOS	D2			5.000,00									5.000,00		5.000,00	5.000,00	5.000,00	5.000,00	5.000,00		5.000,00		
2.4.5.	09	2024	A 28	OUTROS SERVIÇOS	D2			500,00									500,00		500,00	500,00	500,00	500,00	500,00		500,00		
2.4.6.				Protecção do meio ambiente e conservação da natureza				3.727.174,00	52.000,00								3.779.174,00	3.433.000,00	7.212.174,00	8.500.874,00	1.840.874,00	1.840.874,00	1.840.154,00		22.000.293,62		
2.4.6.1.				Espaços Verdes e Jardins Públicos				2.349.500,00	52.000,00								3.228,48	2.401.500,00	3.383.000,00	5.784.500,00	7.164.500,00	554.500,00	554.500,00	554.500,00	14.615.728,48		
2.4.6.1.	01	2002	I 255	Grandes Reparções em Parques Verdes, Jardins e Rotundas	D6	E		5.000,00					2024/01/01	2028/12/31	0		5.000,00		5.000,00	5.000,00	5.000,00	5.000,00	5.000,00		25.000,00		
2.4.6.1.	02	2002	I 259	Aquisição de ferramentas e utensílios	D6	0		2.000,00					2024/01/01	2028/12/31	0	1.210,69	2.000,00		2.000,00	2.000,00	2.000,00	2.000,00	2.000,00		11.210,69		
2.4.6.1.	03	2016	I 39	Aquisição e Beneficiação de Equipamentos	D6	0		1.000,00					2024/01/01	2028/12/31	5	1.544,71	1.000,00		1.000,00	1.000,00	1.000,00	1.000,00	1.000,00		6.544,71		
2.4.6.1.	11	2016	I 25	Requalificação do Jardim das Oliveiras e do Jardim do Vale	D6	E		100.000,00					2024/01/01	2028/12/31	1		100.000,00		100.000,00	60.000,00					160.000,00		
2.4.6.1.	04	2022	I 4	Ampliar Zonas Verdes e Jardins (jardins verticais e floreiras de grande dimensão)	D6	E		10.000,00					2024/01/01	2028/12/31	0		10.000,00		10.000,00	10.000,00	10.000,00	10.000,00	10.000,00		50.000,00		
2.4.6.1.	05	2023	I 6	Ilhas Sombra	D6	0			52.000,00				2024/01/01	2028/12/31	2		52.000,00		52.000,00						52.000,00		
2.4.6.1.	06	2022		Pombal Mais Verde - Rede de Parques Verdes do Concelho				2.185.000,00									2.185.000,00	2.740.000,00	4.925.000,00	6.550.000,00					11.475.000,00		
2.4.6.1.	0601	2013	I 6	Parque Verde Urbano de Pombal	D6	E							2024/01/01	2028/12/31	1			380.000,00	380.000,00	2.700.000,00					3.080.000,00		
2.4.6.1.	0602	2022	I 1	Parque Verde do Casarelo	D6	E							2024/01/01	2028/12/31	0			500.000,00	500.000,00	1.000.000,00					1.500.000,00		
[5] E - EMPREITADA; A - ADM. DIR.; O - FORNEC. OU OUTROS; NA - NÃO APLICÁVEL						Total :		14.916.671,00	122.000,00								10.378.153,85	15.038.671,00	16.860.930,00	31.899.601,00	45.981.834,00	39.507.951,00	21.057.852,00	11.108.851,00	159.934.242,85		

Identificação do Objeto : CLASSIFICADOR FUNCIONAL
Tipo de Dotação : DOTAÇÕES INICIAIS

Tipo de Plano : GRANDES OPÇÕES DO PLANO
Tipo de Rubrica : RUBRICA ORÇAMENTAL

Considerar em «Total Previsto» o valor
do Financiamento Não Definido : S

Tipo de Visualização : APENAS C/ MOVIMENTO

Euros

Objetivo	Número do projeto		Designação do projeto	Rubrica	Forma de	Grupo de Fontes de Financiamento				Datas		Fase de	Pagamentos										Total previsto		
						Real.	R G	R P	U E	EMPR	Início		Fim	Ex.	REALIZADO EM PERÍODOS ANT.	ESTIM. REALIZ. PERÍODO 2023	2024 (Financ. Definido)	2024 (Financ. N./ Def.)	2024 (TOTAL)	Periodos seguintes					
																				2025	2026	2027		2028	Outros
[1]	Código	Ano Tipo Número	[3]	[4]	[5]	[6]	[7]	[8]	[9]	[10]	[11]	[12]	[13]	[14]	[15]	[16]	[17]	[18]	[19]	[20]	[21]=[13]+...+[20]				
2.4.6.1.	0603	2022 I 2	Parque Verde da Mata da Rola e ligação ao Casarelo e Mata do Castelo	D6	E					2024/01/01	2028/12/31	0				200.000,00	200.000,00							200.000,00	
2.4.6.1.	0605	2021 I 11	Parque verde do Lourçal	D6	E		795.000,00			2024/01/01	2028/12/31	1			795.000,00	795.000,00								795.000,00	
2.4.6.1.	0606	2021 I 12	Ampliação do Parque de Lazer do Vale da Sobreira	D6	E					2024/01/01	2028/12/31	0				800.000,00	800.000,00	1.000.000,00						1.800.000,00	
2.4.6.1.	0607	2022 I 3	Parque Verde do Seíçal/Abiul	D6	E					2024/01/01	2028/12/31	0				65.000,00	65.000,00							65.000,00	
2.4.6.1.	0608	2022 I 63	Beneficiação do Parque verde de Almagreira	D6	E					2024/01/01	2028/12/31	0				65.000,00	65.000,00							65.000,00	
2.4.6.1.	0609	2022 I 64	Parque verde de Cabecinhas (Guia)	D6	E					2024/01/01	2028/12/31	0				70.000,00	70.000,00	300.000,00						370.000,00	
2.4.6.1.	0610	2022 I 65	Parque verde do Carriço	D6	E					2024/01/01	2028/12/31	0				330.000,00	400.000,00	400.000,00						730.000,00	
2.4.6.1.	0611	2022 I 66	Parque verde da Redinha	D6	E		30.000,00			2024/01/01	2028/12/31	0			30.000,00	30.000,00	700.000,00							730.000,00	
2.4.6.1.	0612	2022 I 67	Parque Verde Vila Cã/Carrascos	D6	E					2024/01/01	2028/12/31	0				330.000,00	330.000,00	400.000,00						730.000,00	
2.4.6.1.	0613	2022 I 5	Aquisição de Terrenos	D6	O		1.360.000,00			2024/01/01	2028/12/31	0			1.360.000,00	50.000,00								1.410.000,00	
2.4.6.1.	07	2022	Áreas ribeirinhas													583.000,00	583.000,00	500.000,00	500.000,00	500.000,00	500.000,00	500.000,00		2.583.000,00	
2.4.6.1.	0701	2020 I 14	Prolongamento do Corredor ribeirinho do Rio Arunca	D6	E					2024/01/01	2028/12/31	0				583.000,00	583.000,00	500.000,00	500.000,00	500.000,00	500.000,00			2.583.000,00	
2.4.6.1.	08	2022 I 68	Construção do Viveiro Municipal	D6	E		10.000,00			2024/01/01	2028/12/31	2			10.000,00	10.000,00								10.000,00	
2.4.6.1.	10	2022 A 32	Materiais e plantas para o Viveiro Municipal de espécies autoctones	D2	O		500,00			2024/01/01	2028/12/31	0		473,08	500,00	500,00	500,00	500,00	500,00	500,00	500,00			2.973,08	
2.4.6.1.	09	2023 I 7	Requalificação da zona envolvente à escadaria Mirante Valbom	D6	E					2024/01/01	2028/12/31	0				60.000,00	60.000,00							60.000,00	
2.4.6.1.	12	2024 A 29	Encargos correntes com os Espaços Verdes Municipais	O			36.000,00			2024/01/01	2028/12/31	0			36.000,00	36.000,00	36.000,00	36.000,00	36.000,00	36.000,00	36.000,00			180.000,00	
2.4.6.1.	12	2024 A 29	OUTRO MATERIAL - PEÇAS	D2			3.000,00								3.000,00	3.000,00	3.000,00	3.000,00	3.000,00	3.000,00	3.000,00			3.000,00	
2.4.6.1.	12	2024 A 29	FERRAMENTAS E UTENSÍLIOS	D2			2.000,00								2.000,00	2.000,00	2.000,00	2.000,00	2.000,00	2.000,00				2.000,00	
2.4.6.1.	12	2024 A 29	OUTROS BENS	D2			12.000,00								12.000,00	12.000,00	12.000,00	12.000,00	12.000,00	12.000,00	12.000,00			12.000,00	
2.4.6.1.	12	2024 A 29	CONSERVAÇÃO DE BENS	D2			6.000,00								6.000,00	6.000,00	6.000,00	6.000,00	6.000,00	6.000,00	6.000,00			6.000,00	
2.4.6.1.	12	2024 A 29	ESTUDOS, PARECERES, PROJECTOS E CONSULTADORIA	D2			4.500,00								4.500,00	4.500,00	4.500,00	4.500,00	4.500,00	4.500,00	4.500,00			4.500,00	
2.4.6.1.	12	2024 A 29	OUTROS SERVIÇOS	D2			8.500,00								8.500,00	8.500,00	8.500,00	8.500,00	8.500,00	8.500,00	8.500,00			8.500,00	
2.4.6.2.			Protecção do Meio Ambiente				116.274,00								8.306,68	116.274,00	116.274,00	27.974,00	27.974,00	27.974,00	27.254,00			235.756,68	
2.4.6.2.	06	2002	Sensibilização ambiental				5.500,00								4.550,28	5.500,00	5.500,00	5.500,00	5.500,00	5.500,00	5.500,00			32.050,28	
2.4.6.2.	0601	2002 A 58	Ações de sensibilização ambiental	O			5.500,00			2024/01/01	2028/12/31	0			4.550,28	5.500,00	5.500,00	5.500,00	5.500,00	5.500,00	5.500,00			32.050,28	
2.4.6.2.	0601	2002 A 58	OUTROS BENS	D2			1.500,00								1.500,00	1.500,00	1.500,00	1.500,00	1.500,00	1.500,00				1.500,00	
2.4.6.2.	0601	2002 A 58	SERVIÇOS E FUNDOS AUTÓNOMOS	D4112			1.000,00								1.000,00	1.000,00	1.000,00	1.000,00	1.000,00	1.000,00				1.000,00	
2.4.6.2.	0601	2002 A 58	INSTITUIÇÕES SEM FINS LUCRATIVOS	D412			3.000,00								3.000,00	3.000,00	3.000,00	3.000,00	3.000,00	3.000,00				3.000,00	
2.4.6.2.	10	2018 A 17	Participação no Programa ECO Escolas	D2	O		2.160,00			2024/01/01	2028/12/31	0		2.181,40	2.160,00	2.160,00	2.160,00	2.160,00	2.160,00	2.160,00	2.160,00				12.981,40
2.4.6.2.	13	2005 A 13	Programa Bandeira Azul	D2	O		450,00			2024/01/01	2028/12/31	0			450,00	450,00	450,00	450,00	450,00	450,00	450,00				2.700,00
2.4.6.2.	18	2010 A 12	Participação no Programa ECO XXI	D2	O		720,00			2024/01/01	2028/12/31	0			720,00	720,00	720,00	720,00	720,00	720,00					3.600,00
2.4.6.2.	03	2022 A 36	Apoio ao projeto Eco Famílias XXI	D413	NA		2.275,00			2024/01/01	2028/12/31	0			2.275,00	2.275,00	2.275,00	2.275,00	2.275,00	2.275,00	2.275,00				11.375,00
2.4.6.2.	04	2022 A 37	Apoio ao projeto Eco Freguesia XXI	D4115	NA		3.500,00			2024/01/01	2028/12/31	0		405,00	3.500,00	3.500,00	3.500,00	3.500,00	3.500,00	3.500,00	3.500,00				17.905,00
2.4.6.2.	14	2022 A 65	PERLA-Plano Estrategico de Reabilitação de Linha de agua de Pombal	D2	O		44.300,00			2024/01/01	2028/12/31	0			44.300,00	44.300,00	5.000,00	5.000,00	5.000,00	5.000,00					64.300,00
2.4.6.2.	21	2024 A 43	Participação em projetos de educação ambiental promovidos pela ABAAE	D2	O		1.500,00			2024/01/01	2028/12/31	0			1.500,00	1.500,00	1.500,00	1.500,00	1.500,00	1.500,00					7.500,00
2.4.6.2.	22	2024 A 44	Monitorização microbiológica das areias	D2	O		369,00			2024/01/01	2028/12/31	0			369,00	369,00	369,00	369,00	369,00	369,00					1.845,00
2.4.6.2.	23	2024 A 45	Praça Limpa! Mais Segura	D2	O		5.000,00			2024/01/01	2028/12/31	0			5.000,00	5.000,00	5.000,00	5.000,00	5.000,00	5.000,00					25.000,00
2.4.6.2.	24	2024 A 46	Semana Verde Sobre Azul	D2	O		500,00			2024/01/01	2028/12/31	0			500,00	500,00	500,00	500,00	500,00	500,00					2.500,00
[5] E - EMPREITADA; A - ADM. DIR.; O - FORNEC. OU OUTROS; NA - NÃO APLICÁVEL						Total :	17.214.445,00	122.000,00						10.386.933,61	17.336.445,00	19.363.930,00	36.700.375,00	49.395.308,00	40.071.425,00	21.621.326,00	11.671.605,00			169.846.972,61	

Identificação do Objeto : CLASSIFICADOR FUNCIONAL
Tipo de Dotação : DOTAÇÕES INICIAIS

Tipo de Plano : GRANDES OPÇÕES DO PLANO
Tipo de Rubrica : RUBRICA ORÇAMENTAL

Considerar em «Total Previsto» o valor
do Financiamento Não Definido : S

Tipo de Visualização : APENAS C/ MOVIMENTO

Euros

Objetivo	Número do projeto		Designação do projeto	Rubrica	Forma de	Grupo de Fontes de Financiamento				Datas		Fase de	Pagamentos										Total previsto					
						Real.	R G	R P	U E	EMPR	Início		Fim	Ex.	REALIZADO EM	ESTIM. REALIZ.	2024 (Financ. Definido)	2024 (Financ. N./ Def.)	2024 (TOTAL)	Periodos seguintes								
															PERÍODOS ANT.	PERÍODO 2023												
															[13]	[14]	[15]	2025 [16]	2026 [17]	2027 [18]	2028 [19]	Outros [20]		[21]=[13]+...+[20]				
2.4.6.2.	25	2024 A 47	Plano Municipal de Ação Climática	D2	O			25.000,00						2024/01/01	2028/12/31	0		25.000,00		25.000,00		1.000,00	1.000,00	1.000,00	1.000,00		29.000,00	
2.4.6.2.	26	2024 A 48	Limpeza e beneficiação das linhas de água no Concelho	D2	O			25.000,00						2024/01/01	2028/12/31	0		25.000,00		25.000,00							25.000,00	
2.4.6.3.			Higiene Pública					1.255.400,00										579.222,86	1.255.400,00	50.000,00	1.305.400,00	1.254.400,00	1.254.400,00	1.254.400,00	1.254.400,00		6.902.222,86	
2.4.6.3.	04	2002 A 59	Combate à Proliferação de Lixeiras	D2	O			500,00						2024/01/01	2028/12/31	0		500,00		500,00		500,00	500,00	500,00	500,00		2.500,00	
2.4.6.3.	05	2004 A 16	Desratização, Desparasitação e Desinfestação	D2	O			26.500,00						2024/01/01	2028/12/31	0		10.962,38	26.500,00	26.500,00	26.500,00	26.500,00	26.500,00	26.500,00	26.500,00		143.462,38	
2.4.6.3.	06	2004 I 32	Beneficiação e Reparação do Centro de Recolha Animal	D6	E			1.000,00						2024/01/01	2028/12/31	2		63.095,43	1.000,00		1.000,00						64.095,43	
2.4.6.3.	02	2005 I 27	Aquisição e Beneficiação de Equipamentos	D6	O									2024/01/01	2028/12/31	5		1.547,77		50.000,00	50.000,00						51.547,77	
2.4.6.3.	07	2013 A 11	Serviços de Limpeza, Manutenção de Edifícios, Infraest. e Espaços Municipais	D2	O			1.142.000,00						2024/01/01	2028/12/31	0		503.617,28	1.142.000,00		1.142.000,00	1.142.000,00	1.142.000,00	1.142.000,00	1.142.000,00		6.213.617,28	
2.4.6.3.	07	2013 A 11	LIMPEZA E HIGIENE	D2	O			443.000,00											443.000,00		443.000,00	443.000,00	443.000,00	443.000,00	443.000,00		443.000,00	
2.4.6.3.	07	2013 A 11	OUTROS TRABALHOS ESPECIALIZADOS	D2	O			699.000,00											699.000,00		699.000,00	699.000,00	699.000,00	699.000,00	699.000,00		699.000,00	
2.4.6.3.	08	2024 A 49	Encargos correntes com a limpeza urbana	D2	O			6.200,00						2024/01/01	2028/12/31	0		6.200,00		6.200,00	6.200,00	6.200,00	6.200,00	6.200,00	6.200,00		31.000,00	
2.4.6.3.	08	2024 A 49	OUTRO MATERIAL - PEÇAS	D2	O			5.200,00											5.200,00		5.200,00	5.200,00	5.200,00	5.200,00	5.200,00		5.200,00	
2.4.6.3.	08	2024 A 49	FERRAMENTAS E UTENSÍLIOS	D2	O			500,00											500,00		500,00	500,00	500,00	500,00	500,00		500,00	
2.4.6.3.	08	2024 A 49	OUTROS BENS	D2	O			500,00											500,00		500,00	500,00	500,00	500,00	500,00		500,00	
2.4.6.3.	09	2024 A 50	Encargos correntes com o Canil Municipal	D2	O			79.200,00						2024/01/01	2028/12/31	0		79.200,00		79.200,00	79.200,00	79.200,00	79.200,00	79.200,00	79.200,00		396.000,00	
2.4.6.3.	09	2024 A 50	MATERIAL DE CONSUMO CLÍNICO	D2	O			6.000,00											6.000,00		6.000,00	6.000,00	6.000,00	6.000,00	6.000,00		6.000,00	
2.4.6.3.	09	2024 A 50	OUTRO MATERIAL - PEÇAS	D2	O			1.200,00											1.200,00		1.200,00	1.200,00	1.200,00	1.200,00	1.200,00		1.200,00	
2.4.6.3.	09	2024 A 50	OUTROS BENS	D2	O			40.000,00											40.000,00		40.000,00	40.000,00	40.000,00	40.000,00	40.000,00		40.000,00	
2.4.6.3.	09	2024 A 50	OUTROS TRABALHOS ESPECIALIZADOS	D2	O			30.000,00											30.000,00		30.000,00	30.000,00	30.000,00	30.000,00	30.000,00		30.000,00	
2.4.6.3.	09	2024 A 50	OUTROS SERVIÇOS	D2	O			2.000,00											2.000,00		2.000,00	2.000,00	2.000,00	2.000,00	2.000,00		2.000,00	
2.4.6.4.			Cemitérios e Edifícios Cemiteriais					6.000,00											174.585,60	6.000,00	6.000,00	54.000,00	4.000,00	4.000,00	4.000,00		246.585,60	
2.4.6.4.	01	2002 I 268	Construção, Ampliação e Beneficiação de Cemitérios e infraestruturas de apoio	D6	E			1.000,00						2024/01/01	2028/12/31	2		140.802,30	1.000,00		1.000,00						141.802,30	
2.4.6.4.	03	2002 I 270	Aquisição de Terrenos	D6	O									2024/01/01	2028/12/31	0				50.000,00							50.000,00	
2.4.6.4.	07	2009 I 19	Aquisição e Beneficiação de Equipamentos	D6	O			1.000,00						2024/01/01	2028/12/31	5		627,30	1.000,00		1.000,00						1.627,30	
2.4.6.4.	05	2022 A 39	Apoio a ampliação de cemiterios nas Freguesias	NA	NA									2024/01/01	2028/12/31	0		33.156,00									33.156,00	
2.4.6.4.	09	2024 A 51	Encargos correntes com os Cemitérios Municipais	D2	O			4.000,00						2024/01/01	2028/12/31	0		4.000,00		4.000,00	4.000,00	4.000,00	4.000,00	4.000,00		20.000,00		
2.4.6.4.	09	2024 A 51	MATÉRIAS-PRIMAS E SUBSIDIÁRIAS	D2	O			500,00											500,00		500,00	500,00	500,00	500,00	500,00		500,00	
2.4.6.4.	09	2024 A 51	OUTROS BENS	D2	O			1.000,00											1.000,00		1.000,00	1.000,00	1.000,00	1.000,00	1.000,00		1.000,00	
2.4.6.4.	09	2024 A 51	CONSERVAÇÃO DE BENS	D2	O			500,00											500,00		500,00	500,00	500,00	500,00	500,00		500,00	
2.4.6.4.	09	2024 A 51	OUTROS SERVIÇOS	D2	O			2.000,00											2.000,00		2.000,00	2.000,00	2.000,00	2.000,00	2.000,00		2.000,00	
2.5.			Serviços culturais, recreativos e religiosos					3.062.607,00	342.500,00										2.183.366,32	3.355.107,00	2.390.000,00	5.745.107,00	5.699.100,00	3.049.100,00	2.999.100,00	2.989.100,00		22.664.873,32
2.5.1.			Cultura					1.388.602,00	300.000,00										1.309.107,13	1.688.602,00	1.255.000,00	2.943.602,00	2.751.600,00	1.901.600,00	1.901.600,00	1.901.600,00		12.709.109,13
2.5.1.	01	2023	Investimento Cultural	D2	O			124.102,00	300.000,00										105.808,03	424.102,00	680.000,00	1.104.102,00	970.100,00	120.100,00	120.100,00	120.100,00	2.540.310,03	
2.5.1.	0101	2023	Investimento no Teatro Cine	D2	O			19.100,00	150.000,00										8.777,02	169.100,00		169.100,00	15.100,00	15.100,00	15.100,00		238.277,02	
2.5.1.	010101	2002 I 273	Beneficiação do Teatro Cine de Pombal	D6	E			4.000,00						2024/01/01	2028/12/31	0		4.000,00		4.000,00						4.000,00		
2.5.1.	010102	2023 I 8	Aquisição e Beneficiação de Equipamentos Administrativos	D6	O			100,00						2024/01/01	2028/12/31	0		221,40	100,00		100,00	100,00	100,00	100,00	100,00		721,40	
[5] E - EMPREITADA; A - ADM. DIR.; O - FORNEC. OU OUTROS; NA - NÃO APLICÁVEL						Total :		18.529.945,00	122.000,00										11.140.963,47	18.651.945,00	19.413.930,00	38.065.875,00	50.704.808,00	41.330.925,00	22.880.826,00	12.931.105,00		177.054.502,47

Identificação do Objeto : CLASSIFICADOR FUNCIONAL
Tipo de Dotação : DOTAÇÕES INICIAIS

Tipo de Plano : GRANDES OPÇÕES DO PLANO
Tipo de Rubrica : RUBRICA ORÇAMENTAL

Considerar em «Total Previsto» o valor
do Financiamento Não Definido : S

Tipo de Visualização : APENAS C/ MOVIMENTO

Euros

Objetivo	Número do projeto		Designação do projeto	Rubrica	Forma de	Grupo de Fontes de Financiamento				Datas		Fase de	Pagamentos										Total previsto				
	Código	Ano				Tipo	Número	Real.	R G	R P	U E		EMPR	Início	Fim	Ex.	REALIZADO EM	ESTIM. REALIZ.	2024 (Financ. Definido)	2024 (Financ. N./ Def.)	2024 (TOTAL)	Períodos seguintes					
																	PERÍODOS ANT.	PERÍODO 2023	[15]					2025 [16]	2026 [17]	2027 [18]	2028 [19]
2.5.1.	010103	2023	I	9	0		15.000,00							7.716,72	15.000,00		15.000,00	15.000,00	15.000,00	15.000,00	15.000,00	15.000,00	15.000,00	82.716,72			
2.5.1.	010104	2023	I	10	0			150.000,00						838,90	150.000,00		150.000,00								150.838,90		
2.5.1.	0102	2023					50.100,00	150.000,00						53.281,47	200.100,00	80.000,00	280.100,00	50.100,00	50.100,00	50.100,00	50.100,00	50.100,00	50.100,00	50.100,00	533.781,47		
2.5.1.	010201	2006	I	74	E											80.000,00	80.000,00							80.000,00			
2.5.1.	010202	2023	I	11	0		100,00							366,54	100,00		100,00	100,00	100,00	100,00	100,00	100,00	100,00	866,54			
2.5.1.	010203	2023	I	12	0		50.000,00							52.914,93	50.000,00		50.000,00	50.000,00	50.000,00	50.000,00	50.000,00	50.000,00	50.000,00	302.914,93			
2.5.1.	010204	2023	I	14	0			150.000,00							150.000,00		150.000,00							150.000,00			
2.5.1.	0103	2023					53.602,00							4.187,95	53.602,00	550.000,00	603.602,00	853.600,00	3.600,00	3.600,00	3.600,00	3.600,00	3.600,00	3.600,00	1.472.189,95		
2.5.1.	010302	2009	I	26	E		1,00								1,00		1,00							1,00			
2.5.1.	010303	2022	I	29	0		1,00								1,00		1,00							1,00			
2.5.1.	010305	2006	I	70	E											300.000,00	300.000,00	400.000,00						700.000,00			
2.5.1.	010306	2023	I	15	0		100,00								100,00		100,00	100,00	100,00	100,00	100,00	100,00	100,00	500,00			
2.5.1.	010307	2023	I	16	0		500,00								497,95	500,00	500,00	500,00	500,00	500,00	500,00	500,00	500,00	2.997,95			
2.5.1.	010308	2023	I	17	0		3.000,00								3.690,00	3.000,00	3.000,00	3.000,00	3.000,00	3.000,00	3.000,00	3.000,00	3.000,00	18.690,00			
2.5.1.	010309	2024	I	14	0											250.000,00	250.000,00	450.000,00						700.000,00			
2.5.1.	010310	2024	I	15	0		50.000,00								50.000,00		50.000,00							50.000,00			
2.5.1.	0104	2023					200,00								200,00		200,00	200,00	200,00	200,00	200,00	200,00	200,00	200,00	1.000,00		
2.5.1.	010402	2023	I	18	0		100,00								100,00		100,00	100,00	100,00	100,00	100,00	100,00	100,00	500,00			
2.5.1.	010403	2023	I	19	0		100,00								100,00		100,00	100,00	100,00	100,00	100,00	100,00	100,00	500,00			
2.5.1.	0105	2023					1.100,00							24.747,59	1.100,00		1.100,00	1.100,00	1.100,00	1.100,00	1.100,00	1.100,00	1.100,00	1.100,00	30.247,59		
2.5.1.	010501	2023	I	20	0		100,00								100,00		100,00	100,00	100,00	100,00	100,00	100,00	100,00	500,00			
2.5.1.	010502	2023	I	21	0		1.000,00								24.747,59	1.000,00	1.000,00	1.000,00	1.000,00	1.000,00	1.000,00	1.000,00	1.000,00	29.747,59			
2.5.1.	0106	2023	I	22	0										14.814,00	50.000,00	50.000,00	50.000,00	50.000,00	50.000,00	50.000,00	50.000,00	50.000,00	264.814,00			
2.5.1.	02	2023					110.500,00							65.860,96	110.500,00		110.500,00	110.500,00	110.500,00	110.500,00	110.500,00	110.500,00	110.500,00	110.500,00	618.360,96		
2.5.1.	0201	2022	A	53	0		18.000,00								18.000,00		18.000,00	18.000,00	18.000,00	18.000,00	18.000,00	18.000,00	18.000,00	90.000,00			
2.5.1.	0201	2022	A	53	0		1.000,00								1.000,00		1.000,00	1.000,00	1.000,00	1.000,00	1.000,00	1.000,00	1.000,00	1.000,00			
2.5.1.	0201	2022	A	53	0		17.000,00								17.000,00		17.000,00	17.000,00	17.000,00	17.000,00	17.000,00	17.000,00	17.000,00	17.000,00			
2.5.1.	0202	2022	A	86	0		40.000,00								36.740,50	40.000,00	40.000,00	40.000,00	40.000,00	40.000,00	40.000,00	40.000,00	40.000,00	236.740,50			
2.5.1.	0202	2022	A	86	0		3.000,00								3.000,00		3.000,00	3.000,00	3.000,00	3.000,00	3.000,00	3.000,00	3.000,00	3.000,00			
2.5.1.	0202	2022	A	86	0		37.000,00								37.000,00		37.000,00	37.000,00	37.000,00	37.000,00	37.000,00	37.000,00	37.000,00	37.000,00			
[5] E - EMPREITADA; A - ADM. DIR.; O - FORNEC. OU OUTROS; NA - NÃO APLICÁVEL					Total :		18.707.947,00	422.000,00						11.283.290,60	19.129.947,00	20.093.930,00	39.223.877,00	51.732.808,00	41.508.925,00	23.058.826,00	13.109.105,00			179.916.831,60			

Identificação do Objeto : CLASSIFICADOR FUNCIONAL
Tipo de Dotação : DOTAÇÕES INICIAIS

Tipo de Plano : GRANDES OPÇÕES DO PLANO
Tipo de Rubrica : RUBRICA ORÇAMENTAL

Considerar em «Total Previsto» o valor
do Financiamento Não Definido : S

Tipo de Visualização : APENAS C/ MOVIMENTO

Euros

Objetivo	Número do projeto		Designação do projeto	Rubrica	Forma de	Grupo de Fontes de Financiamento				Datas		Fase de	Pagamentos										Total previsto		
													REALIZADO EM PERÍODOS ANT.	ESTIM. REALIZ. PERÍODO 2023	2024 (Financ. Definido)	2024 (Financ. N./ Def.)	2024 (TOTAL)	Períodos seguintes							
	2025	2026	2027	2028	Outros																				
	[1]	Código	Ano Tipo Número	[3]	[4]	Real.	R G	R P	U E	EMPR	[10]	[11]	Ex.	[13]	[14]	[15]	[16]	[17]	[18]	[19]	[20]	[21]=[13]+...+[20]			
2.5.1.	0203	2022 A 85	Plano Nacional de Leitura	D2	0		3.000,00						2024/01/01	2028/12/31	0	2.866,81	3.000,00		3.000,00	3.000,00	3.000,00	3.000,00	3.000,00	3.000,00	17.866,81
2.5.1.	0203	2022 A 85	OUTROS BENS	D2			1.500,00										1.500,00		1.500,00	1.500,00	1.500,00	1.500,00	1.500,00		
2.5.1.	0203	2022 A 85	OUTROS SERVIÇOS	D2			1.500,00										1.500,00		1.500,00	1.500,00	1.500,00	1.500,00	1.500,00		
2.5.1.	0204	2022 A 87	Encontro de Bibliotecas Itinerantes	D2	0		3.500,00						2024/01/01	2028/12/31	0	430,50	3.500,00		3.500,00	3.500,00	3.500,00	3.500,00	3.500,00		17.930,50
2.5.1.	0204	2022 A 87	OUTROS BENS	D2			500,00										500,00		500,00	500,00	500,00	500,00	500,00		
2.5.1.	0204	2022 A 87	OUTROS SERVIÇOS	D2			3.000,00										3.000,00		3.000,00	3.000,00	3.000,00	3.000,00	3.000,00		
2.5.1.	0205	2017 A 22	Animação Cultural	D2	0		15.000,00						2024/01/01	2028/12/31	0	4.389,31	15.000,00		15.000,00	15.000,00	15.000,00	15.000,00	15.000,00		79.389,31
2.5.1.	0205	2017 A 22	OUTROS BENS	D2			1.000,00										1.000,00		1.000,00	1.000,00	1.000,00	1.000,00	1.000,00		
2.5.1.	0205	2017 A 22	OUTROS SERVIÇOS	D2			14.000,00										14.000,00		14.000,00	14.000,00	14.000,00	14.000,00	14.000,00		
2.5.1.	0206	2022 A 88	Rede de Bibliotecas de Pombal	D2	0		6.000,00						2024/01/01	2028/12/31	0		6.000,00		6.000,00	6.000,00	6.000,00	6.000,00	6.000,00		30.000,00
2.5.1.	0206	2022 A 88	OUTROS BENS	D2			2.000,00										2.000,00		2.000,00	2.000,00	2.000,00	2.000,00	2.000,00		
2.5.1.	0206	2022 A 88	OUTROS SERVIÇOS	D2			4.000,00										4.000,00		4.000,00	4.000,00	4.000,00	4.000,00	4.000,00		
2.5.1.	0207	2022 A 54	Observatório de Leitura	D2	0		20.000,00						2024/01/01	2028/12/31	0	20.966,44	20.000,00		20.000,00	20.000,00	20.000,00	20.000,00	20.000,00		120.966,44
2.5.1.	0207	2022 A 54	OUTROS BENS	D2			1.000,00										1.000,00		1.000,00	1.000,00	1.000,00	1.000,00	1.000,00		
2.5.1.	0207	2022 A 54	OUTROS SERVIÇOS	D2			19.000,00										19.000,00		19.000,00	19.000,00	19.000,00	19.000,00	19.000,00		
2.5.1.	0208	2022 A 84	Espaço Maker Doing Pombal	D2	0		5.000,00						2024/01/01	2028/12/31	0	467,40	5.000,00		5.000,00	5.000,00	5.000,00	5.000,00	5.000,00		25.467,40
2.5.1.	0208	2022 A 84	OUTROS BENS	D2			500,00										500,00		500,00	500,00	500,00	500,00	500,00		
2.5.1.	0208	2022 A 84	OUTROS SERVIÇOS	D2			4.500,00										4.500,00		4.500,00	4.500,00	4.500,00	4.500,00	4.500,00		
2.5.1.	03	2023	Plano Municipal da Cultura		0		766.000,00										848.741,23	766.000,00	320.000,00	1.086.000,00	1.086.000,00	1.086.000,00	1.086.000,00	1.086.000,00	6.278.741,23
2.5.1.	0301	2002 A 80	Festas do Bodo	D2	0								2024/01/01	2028/12/31	0	305.737,54		320.000,00	320.000,00	320.000,00	320.000,00	320.000,00	320.000,00		1.905.737,54
2.5.1.	0301	2002 A 80	OUTROS BENS	D2													19.000,00		19.000,00	19.000,00	19.000,00	19.000,00	19.000,00		
2.5.1.	0301	2002 A 80	PUBLICIDADE	D2													1.000,00		1.000,00	1.000,00	1.000,00	1.000,00	1.000,00		
2.5.1.	0301	2002 A 80	OUTROS SERVIÇOS	D2													300.000,00		300.000,00	300.000,00	300.000,00	300.000,00	300.000,00		
2.5.1.	0302	2002 A 62	Feira do Artesanato e Gastronomia	D2	0		47.000,00						2024/01/01	2028/12/31	0	8.551,45	47.000,00		47.000,00	47.000,00	47.000,00	47.000,00	47.000,00		243.551,45
2.5.1.	0302	2002 A 62	OUTROS BENS	D2			2.000,00										2.000,00		2.000,00	2.000,00	2.000,00	2.000,00	2.000,00		
2.5.1.	0302	2002 A 62	PUBLICIDADE	D2			1.000,00										1.000,00		1.000,00	1.000,00	1.000,00	1.000,00	1.000,00		
2.5.1.	0302	2002 A 62	OUTROS SERVIÇOS	D2			44.000,00										44.000,00		44.000,00	44.000,00	44.000,00	44.000,00	44.000,00		
2.5.1.	0303	2014 A 13	Natal em Pombal	D2	0		254.000,00						2024/01/01	2028/12/31	0	236.464,91	254.000,00		254.000,00	254.000,00	254.000,00	254.000,00	254.000,00		1.506.464,91
2.5.1.	0303	2014 A 13	OUTROS BENS	D2			5.000,00										5.000,00		5.000,00	5.000,00	5.000,00	5.000,00	5.000,00		
2.5.1.	0303	2014 A 13	OUTROS SERVIÇOS	D2			239.000,00										239.000,00		239.000,00	239.000,00	239.000,00	239.000,00	239.000,00		
2.5.1.	0303	2014 A 13	INSTITUIÇÕES SEM FINS LUCRATIVOS	D412			10.000,00										10.000,00		10.000,00	10.000,00	10.000,00	10.000,00	10.000,00		
2.5.1.	0304	2002 A 63	Festival de Teatro	D2	0		24.000,00						2024/01/01	2028/12/31	0	23.676,56	24.000,00		24.000,00	24.000,00	24.000,00	24.000,00	24.000,00		143.676,56
2.5.1.	0305	2022 A 48	Festival Jazz	D2	0		12.000,00						2024/01/01	2028/12/31	0		12.000,00		12.000,00	12.000,00	12.000,00	12.000,00	12.000,00		60.000,00
2.5.1.	0306	2022 A 49	Festival de Guitarra Portuguesa	D2	0		9.000,00						2024/01/01	2028/12/31	0		9.000,00		9.000,00	9.000,00	9.000,00	9.000,00	9.000,00		45.000,00
2.5.1.	0307	2022 A 50	Festival do Fado	D2	0		1.000,00						2024/01/01	2028/12/31	0		1.000,00		1.000,00	1.000,00	1.000,00	1.000,00	1.000,00		5.000,00
2.5.1.	0308	2022 A 51	Festival de arte urbana	D2	0		12.000,00						2024/01/01	2028/12/31	0		12.000,00		12.000,00	12.000,00	12.000,00	12.000,00	12.000,00		60.000,00
2.5.1.	0309	2017 A 24	Teatro Cine (programação)	D2	0		175.000,00						2024/01/01	2028/12/31	0	129.122,96	175.000,00		175.000,00	175.000,00	175.000,00	175.000,00	175.000,00		1.004.122,96
2.5.1.	0309	2017 A 24	OUTROS BENS	D2			2.000,00										2.000,00		2.000,00	2.000,00	2.000,00	2.000,00	2.000,00		
2.5.1.	0309	2017 A 24	OUTROS SERVIÇOS	D2			173.000,00										173.000,00		173.000,00	173.000,00	173.000,00	173.000,00	173.000,00		
2.5.1.	0310	2022 A 56	Passagem de Ano	D2	0		26.000,00						2024/01/01	2028/12/31	0	25.752,53	26.000,00		26.000,00	26.000,00	26.000,00	26.000,00	26.000,00		155.752,53
2.5.1.	0311	2016 A 8	Festival Sete Sóis Sete Luas	D2	0		89.000,00						2024/01/01	2028/12/31	0	45.919,56	89.000,00		89.000,00	89.000,00	89.000,00	89.000,00	89.000,00		490.919,56
2.5.1.	0312	2020 A 15	Casa Varela (dinamização e programação)	D2	0		91.000,00						2024/01/01	2028/12/31	0	69.515,72	91.000,00		91.000,00	91.000,00	91.000,00	91.000,00	91.000,00		524.515,72
2.5.1.	0312	2020 A 15	OUTROS BENS	D2			6.000,00										6.000,00		6.000,00	6.000,00	6.000,00	6.000,00	6.000,00		
2.5.1.	0312	2020 A 15	OUTROS SERVIÇOS	D2			85.000,00										85.000,00		85.000,00	85.000,00	85.000,00	85.000,00	85.000,00		
2.5.1.	0313	2022 A 59	Parceria com Cine Clube Pombal-Festival de Cinema e cinema ao ar livre	D2	0		22.500,00						2024/01/01	2028/12/31	0	4.000,00	22.500,00		22.500,00	22.500,00	22.500,00	22.500,00	22.500,00		116.500,00
2.5.1.	0314	2022 A 57	Rede de Teatros e Cineteatros Portugueses	D2	0		3.500,00						2024/01/01	2											

Identificação do Objeto : CLASSIFICADOR FUNCIONAL
Tipo de Dotação : DOTAÇÕES INICIAIS

Tipo de Plano : GRANDES OPÇÕES DO PLANO
Tipo de Rubrica : RUBRICA ORÇAMENTAL

Considerar em «Total Previsto» o valor do Financiamento Não Definido : S
Tipo de Visualização : APENAS C/ MOVIMENTO

Euros

Objetivo	Número do projeto		Designação do projeto	Rubrica	Forma de	Grupo de Fontes de Financiamento				Datas		Fase de	Pagamentos										Total previsto		
						Real.	R G	R P	U E	EMPR	Início		Fim	Ex.	REALIZADO EM PERÍODOS ANT.	ESTIM. REALIZ. PERÍODO 2023	2024 (Financ. Definido)	2024 (Financ. N./ Def.)	2024 (TOTAL)	Períodos seguintes					
																				2025	2026	2027		2028	Outros
[1]	Código	Ano Tipo Número	[2]	[3]	[4]	[5]	[6]	[7]	[8]	[9]	[10]	[11]	[12]	[13]	[14]	[15]	[16]	[17]	[18]	[19]	[20]	[21]=[13]+...+[20]			
2.5.2.	0403	2022 A 44	Trail Running Pombal	D2	O			5.000,00			2024/01/01	2028/12/31	0		1.517,13	5.000,00		5.000,00	5.000,00	5.000,00	5.000,00	5.000,00	5.000,00	26.517,13	
2.5.2.	0403	2022 A 44	OUTROS BENS	D2	O			2.500,00								2.500,00	2.500,00	2.500,00	2.500,00	2.500,00	2.500,00	2.500,00	2.500,00		
2.5.2.	0403	2022 A 44	OUTROS SERVIÇOS	D2	O			2.500,00								2.500,00	2.500,00	2.500,00	2.500,00	2.500,00	2.500,00	2.500,00	2.500,00		
2.5.2.	0404	2022 A 42	Meia Maratona	D2	O			10.000,00			2024/01/01	2028/12/31	0			10.000,00	10.000,00	10.000,00	10.000,00	10.000,00	10.000,00	10.000,00	10.000,00	50.000,00	
2.5.2.	0404	2022 A 42	PRÉMIOS, CONDECORAÇÕES E OFERTAS	D2	O			5.000,00								5.000,00	5.000,00	5.000,00	5.000,00	5.000,00	5.000,00	5.000,00	5.000,00		
2.5.2.	0404	2022 A 42	OUTROS BENS	D2	O			2.000,00								2.000,00	2.000,00	2.000,00	2.000,00	2.000,00	2.000,00	2.000,00	2.000,00		
2.5.2.	0404	2022 A 42	OUTROS SERVIÇOS	D2	O			3.000,00								3.000,00	3.000,00	3.000,00	3.000,00	3.000,00	3.000,00	3.000,00	3.000,00		
2.5.2.	0405	2024 A 53	Meeting escolar	D2	O			2.500,00			2024/01/01	2028/12/31	0			2.500,00	2.500,00	2.500,00	2.500,00	2.500,00	2.500,00	2.500,00	2.500,00	12.500,00	
2.5.2.	0405	2024 A 53	OUTROS BENS	D2	O			500,00								500,00	500,00	500,00	500,00	500,00	500,00	500,00	500,00		
2.5.2.	0405	2024 A 53	OUTROS SERVIÇOS	D2	O			2.000,00								2.000,00	2.000,00	2.000,00	2.000,00	2.000,00	2.000,00	2.000,00	2.000,00		
2.5.2.	0409	2002 A 92	Outras Organizações de Provas Desportivas	D2	O			50.000,00			2024/01/01	2028/12/31	0		50.781,88	50.000,00	50.000,00	50.000,00	50.000,00	50.000,00	50.000,00	50.000,00	50.000,00	300.781,88	
2.5.2.	0409	2002 A 92	OUTROS BENS	D2	O			5.000,00								5.000,00	5.000,00	5.000,00	5.000,00	5.000,00	5.000,00	5.000,00	5.000,00		
2.5.2.	0409	2002 A 92	OUTROS SERVIÇOS	D2	O			45.000,00								45.000,00	45.000,00	45.000,00	45.000,00	45.000,00	45.000,00	45.000,00	45.000,00		
2.5.2.	05	2020	Outros equipamentos de recreio e lazer	D6	E			43.500,00	42.500,00						2.515,43	36.000,00	50.000,00	86.000,00	95.000,00	95.000,00	45.000,00	35.000,00		358.515,43	
2.5.2.	0501	2015 I 37	Construção, beneficiação e manutenção parques infantis e espaços de jogo e recreio	D6	E			30.000,00			2024/01/01	2028/12/31	0		2.515,43	30.000,00		30.000,00	30.000,00	30.000,00	30.000,00	30.000,00	30.000,00	30.000,00	152.515,43
2.5.2.	0502	2022 I 69	Beneficiação e manutenção da rede de parques de lazer e merendas do Concelho	D6	E			5.000,00			2024/01/01	2028/12/31	0			5.000,00	5.000,00	5.000,00	5.000,00	5.000,00	5.000,00	5.000,00	5.000,00	25.000,00	
2.5.2.	0503	2022 I 31	Rede Ginásios Urbanos ao ar livre e circuitos de manutenção	D6	E						2024/01/01	2028/12/31	0					10.000,00	10.000,00	10.000,00	10.000,00	10.000,00	10.000,00	30.000,00	
2.5.2.	0504	2022 I 76	Infraestruturas e equipamento de apoio ao desporto automóvel	D6	E			1.000,00			2024/01/01	2028/12/31	0			1.000,00		1.000,00						1.000,00	
2.5.2.	0505	2023 I 41	Requalificação da rede de Polidesportivos do Concelho de Pombal	D6	E			7.500,00	42.500,00		2024/01/01	2028/12/31	0				50.000,00	50.000,00	50.000,00	50.000,00	50.000,00	50.000,00	50.000,00	150.000,00	
2.5.2.	06	2020	Apoio a Entidades no âmbito do Desporto	D6	E			530.000,00							592.139,05	530.000,00	250.000,00	780.000,00	730.000,00	730.000,00	730.000,00	730.000,00	730.000,00	4.292.139,05	
2.5.2.	0601	2002 A 84	Apoio correntes concedidos a Associações Desportivas e Recreativas	D412	NA			450.000,00			2024/01/01	2028/12/31	0		293.005,84	450.000,00		450.000,00	450.000,00	450.000,00	450.000,00	450.000,00	450.000,00	450.000,00	2.543.005,84
2.5.2.	0602	2002 A 85	Apoio ao Investimento das Associações Desportivas e Recreativas	D712	NA						2024/01/01	2028/12/31	0		108.584,14		50.000,00	50.000,00	50.000,00	50.000,00	50.000,00	50.000,00	50.000,00	50.000,00	358.584,14
2.5.2.	0603	2015 A 30	Apoio a eventos desportivos promovidos pelas Associações Desportivas e Recreativas	D412	NA			80.000,00			2024/01/01	2028/12/31	0		41.395,00	80.000,00		80.000,00	80.000,00	80.000,00	80.000,00	80.000,00	80.000,00	80.000,00	441.395,00
2.5.2.	0604	2023 A 29	Programa de Requalificação dos Campos Sintéticos	D712	NA						2024/01/01	2028/12/31	0		149.154,07		200.000,00	200.000,00	150.000,00	150.000,00	150.000,00	150.000,00	150.000,00	150.000,00	949.154,07
2.5.2.	07	2002 I 327	Aquisição de Terrenos	D6	O			1,00			2024/01/01	2028/12/31	0			1,00		1,00						1,00	
2.5.2.	09	2024	Manutenção corrente com as infraestruturas desportivas e de lazer	D6	O			84.500,00								84.500,00		84.500,00	84.500,00	84.500,00	84.500,00	84.500,00	84.500,00	84.500,00	422.500,00
2.5.2.	0901	2024 A 30	Encargos correntes com a Piscina Municipal	D2	O			19.500,00			2024/01/01	2028/12/31	0			19.500,00		19.500,00	19.500,00	19.500,00	19.500,00	19.500,00	19.500,00	19.500,00	97.500,00
2.5.2.	0901	2024 A 30	MATERIAL DE ESCRITÓRIO	D2	O			1.500,00								1.500,00		1.500,00	1.500,00	1.500,00	1.500,00	1.500,00	1.500,00	1.500,00	
2.5.2.	0901	2024 A 30	OUTRO MATERIAL - PEÇAS	D2	O			3.000,00								3.000,00		3.000,00	3.000,00	3.000,00	3.000,00	3.000,00	3.000,00	3.000,00	
2.5.2.	0901	2024 A 30	MATERIAL DE EDUCAÇÃO, CULTURA E RECREIO	D2	O			1.000,00								1.000,00		1.000,00	1.000,00	1.000,00	1.000,00	1.000,00	1.000,00	1.000,00	
2.5.2.	0901	2024 A 30	OUTROS BENS	D2	O			5.000,00								5.000,00		5.000,00	5.000,00	5.000,00	5.000,00	5.000,00	5.000,00	5.000,00	
[5] E - EMPREITADA; A - ADM. DIR.; O - FORNEC. OU OUTROS; NA - NÃO APLICÁVEL						Total :		21.331.451,00	464.500,00						13.109.702,90	21.745.951,00	21.723.930,00	43.469.881,00	56.043.808,00	44.169.925,00	25.669.826,00	15.710.105,00		198.173.247,90	

Identificação do Objeto : CLASSIFICADOR FUNCIONAL
Tipo de Dotação : DOTAÇÕES INICIAIS

Tipo de Plano : GRANDES OPÇÕES DO PLANO
Tipo de Rubrica : RUBRICA ORÇAMENTAL

Considerar em «Total Previsto» o valor
do Financiamento Não Definido : S

Tipo de Visualização : APENAS C/ MOVIMENTO

Euros

Objetivo	Número do projeto		Designação do projeto	Rubrica	Forma de	Grupo de Fontes de Financiamento				Datas		Fase de	Pagamentos										Total previsto		
						Real.	R G	R P	U E	EMPR	Inicio		Fim	Ex.	REALIZADO EM PERÍODOS ANT.	ESTIM. REALIZ. PERÍODO 2023	2024 (Financ. Definido)	2024 (Financ. N./ Def.)	2024 (TOTAL)	Períodos seguintes					
																				2025	2026	2027		2028	Outros
[1]	Código	Ano Tipo Número	[3]	[4]	[5]	[6]	[7]	[8]	[9]	[10]	[11]	[12]	[13]	[14]	[15]	[16]	[17]	[18]	[19]	[20]	[21]=[13]+...+[20]				
2.5.2.	0901	2024 A 30	CONSERVAÇÃO DE BENS	D2			5.000,00								5.000,00		5.000,00	5.000,00	5.000,00	5.000,00					
2.5.2.	0901	2024 A 30	OUTROS TRABALHOS ESPECIALIZADOS	D2			3.000,00								3.000,00		3.000,00	3.000,00	3.000,00	3.000,00					
2.5.2.	0901	2024 A 30	OUTROS SERVIÇOS	D2			1.000,00								1.000,00		1.000,00	1.000,00	1.000,00	1.000,00					
2.5.2.	0902	2024 A 31	Encargos de manutenção com as infraestruturas desportivas e de lazer	D2	O		65.000,00			2024/01/01	2028/12/31	0			65.000,00		65.000,00	65.000,00	65.000,00	65.000,00		325.000,00			
2.5.2.	0902	2024 A 31	OUTROS	D2			1.000,00								1.000,00		1.000,00	1.000,00	1.000,00	1.000,00					
2.5.2.	0902	2024 A 31	OUTRO MATERIAL - PEÇAS	D2			1.000,00								1.000,00		1.000,00	1.000,00	1.000,00	1.000,00					
2.5.2.	0902	2024 A 31	OUTROS BENS	D2			3.000,00								3.000,00		3.000,00	3.000,00	3.000,00	3.000,00					
2.5.2.	0902	2024 A 31	CONSERVAÇÃO DE BENS	D2			10.000,00								10.000,00		10.000,00	10.000,00	10.000,00	10.000,00					
2.5.2.	0902	2024 A 31	OUTROS SERVIÇOS	D2			50.000,00								50.000,00		50.000,00	50.000,00	50.000,00	50.000,00					
2.5.3.			Outras Actividades Cívicas e Religiosas				192.001,00								214.405,49		192.001,00	80.000,00	272.001,00	295.000,00	145.000,00	145.000,00	145.000,00	1.216.406,49	
2.5.3.	01	2005	Outras Actividades Cívicas e Religiosas				54.500,00								90.634,50		54.500,00	80.000,00	134.500,00	179.500,00	29.500,00	29.500,00	29.500,00	493.134,50	
2.5.3.	0101	2005 A 7	Actividades de Escutismo	D412	NA		11.000,00			2024/01/01	2028/12/31	0		3.200,00		11.000,00		11.000,00	11.000,00	11.000,00	11.000,00		58.200,00		
2.5.3.	0102	2024 A 54	Apoio à comemoração do dia BP	D412	NA		3.500,00			2024/01/01	2028/12/31	0				3.500,00		3.500,00	3.500,00	3.500,00	3.500,00		17.500,00		
2.5.3.	0103	2008 A 2	Apoio corrente a Entidades Cívicas e Religiosas	D412	O		4.000,00			2024/01/01	2028/12/31	0		7.600,00		4.000,00		4.000,00	4.000,00	4.000,00	4.000,00		27.600,00		
2.5.3.	0104	2007 A 9	Apoio ao Investimento de Entidades Cívicas e Religiosas	D712	NA		6.000,00			2024/01/01	2028/12/31	0		79.834,50		6.000,00		6.000,00	6.000,00	6.000,00	6.000,00		109.834,50		
2.5.3.	0105	2014 I 24	Construção e Beneficiação das sedes dos Escuteiros	D6	E		25.000,00			2024/01/01	2028/12/31	0				25.000,00	80.000,00	105.000,00	150.000,00				255.000,00		
2.5.3.	0106	2006 A 15	Apoio a Associações Juvenis	D412	NA		5.000,00			2024/01/01	2028/12/31	0				5.000,00		5.000,00	5.000,00	5.000,00	5.000,00		25.000,00		
2.5.3.	02	2006	Juventude				137.501,00								123.770,99		137.501,00	137.501,00	115.500,00	115.500,00	115.500,00	115.500,00	723.271,99		
2.5.3.	0202	2012 A 3	Programa Municipal de Ocupação de Tempos Livres	D2	O		21.500,00			2024/01/01	2028/12/31	0		14.606,52		21.500,00		21.500,00	21.500,00	21.500,00	21.500,00		122.106,52		
2.5.3.	0202	2012 A 3	OUTROS BENS	D2			1.500,00									1.500,00		1.500,00	1.500,00	1.500,00	1.500,00				
2.5.3.	0202	2012 A 3	OUTROS SERVIÇOS	D2			20.000,00									20.000,00		20.000,00	20.000,00	20.000,00	20.000,00				
2.5.3.	0203	2024 A 55	Conselho Municipal da Juventude	D2	O		1,00			2024/01/01	2028/12/31	0				1,00		1,00					1,00		
2.5.3.	0204	2006 A 16	Actividades e outros Projetos Juvenis	NA			10.000,00			2024/01/01	2028/12/31	0		26.973,05		10.000,00		10.000,00	10.000,00	10.000,00	10.000,00		76.973,05		
2.5.3.	0204	2006 A 16	OUTROS BENS	D2			1.000,00									1.000,00		1.000,00	1.000,00	1.000,00	1.000,00				
2.5.3.	0204	2006 A 16	OUTROS SERVIÇOS	D2			9.000,00									9.000,00		9.000,00	9.000,00	9.000,00	9.000,00				
2.5.3.	0205	2024 A 56	Cartão Jovem Municipal	D2	O		5.000,00			2024/01/01	2028/12/31	0				5.000,00		5.000,00	5.000,00	5.000,00	5.000,00		25.000,00		
2.5.3.	0205	2024 A 56	OUTROS BENS	D2			4.000,00									4.000,00		4.000,00	4.000,00	4.000,00	4.000,00				
2.5.3.	0205	2024 A 56	OUTROS SERVIÇOS	D2			1.000,00									1.000,00		1.000,00	1.000,00	1.000,00	1.000,00				
2.5.3.	0206	2010 A 22	Semana da Juventude	D2	O		40.000,00			2024/01/01	2028/12/31	0		55.355,19		40.000,00		40.000,00	40.000,00	40.000,00	40.000,00		255.355,19		
2.5.3.	0206	2010 A 22	OUTROS BENS	D2			2.000,00									2.000,00		2.000,00	2.000,00	2.000,00	2.000,00				
2.5.3.	0206	2010 A 22	OUTROS SERVIÇOS	D2			38.000,00									38.000,00		38.000,00	38.000,00	38.000,00	38.000,00				
2.5.3.	0207	2015 A 32	Incentivo à participação cívica - Programa Jovem Autarca	D2	O		8.500,00			2024/01/01	2028/12/31	0		6.735,19		8.500,00		8.500,00	8.500,00	8.500,00	8.500,00		49.235,19		
2.5.3.	0207	2015 A 32	OUTROS BENS	D2			1.000,00									1.000,00		1.000,00	1.000,00	1.000,00	1.000,00				
2.5.3.	0207	2015 A 32	OUTROS SERVIÇOS	D2			7.500,00									7.500,00		7.500,00	7.500,00	7.500,00	7.500,00				
2.5.3.	0209	2006	Pombal Gaming				34.500,00								20.101,04		34.500,00	34.500,00	20.500,00	20.500,00	20.500,00	20.500,00	20.500,00	136.601,04	
2.5.3.	020901	2022 A 100	Pombal E-Sports	D2	O		2.000,00			2024/01/01	2028/12/31	0		20.101,04		2.000,00		2.000,00	2.000,00	2.000,00	2.000,00		30.101,04		
2.5.3.	020901	2022 A 100	OUTROS BENS	D2			1.000,00									1.000,00		1.000,00	1.000,00	1.000,00	1.000,00				
2.5.3.	020901	2022 A 100	OUTROS SERVIÇOS	D2			1.000,00									1.000,00		1.000,00	1.000,00	1.000,00	1.000,00				
2.5.3.	020902	2024 A 39	Pombal Art&Play	D2	O		2.000,00			2024/01/01	2028/12/31	0				2.000,00		2.000,00	2.000,00	2.000,00	2.000,00		10.000,00		
2.5.3.	020902	2024 A 39	OUTROS BENS	D2			1.000,00									1.000,00		1.000,00	1.000,00	1.000,00	1.000,00				
2.5.3.	020902	2024 A 39	OUTROS SERVIÇOS	D2			1.000,00									1.000,00		1.000,00	1.000,00	1.000,00	1.000,00				
2.5.3.	020903	2024 A 40	Espaços de Gaming/STEAM	D2	O		15.000,00			2024/01/01	2028/12/31	0				15.000,00		15.000,00	1.000,00	1.000,00	1.000,00		19.000,00		
2.5.3.	020903	2024 A 40	OUTROS BENS	D2			13.000,00									13.000,00		13.000,00	500,00	500,00	500,00				
[5] E - EMPREITADA; A - ADM. DIR.; O - FORNEC. OU OUTROS; NA - NÃO APLICÁVEL						Total :	21.554.952,00	464.500,00						13.324.108,39	21.969.452,00	21.803.930,00	43.773.382,00	56.378.308,00	44.354.425,00	25.854.326,00	15.894.605,00		199.579.154,39		

Identificação do Objetivo : CLASSIFICADOR FUNCIONAL
Tipo de Dotação : DOTAÇÕES INICIAIS

Tipo de Plano : GRANDES OPÇÕES DO PLANO
Tipo de Rubrica : RUBRICA ORÇAMENTAL

Considerar em «Total Previsto» o valor do Financiamento Não Definido : S
Tipo de Visualização : APENAS C/ MOVIMENTO

Euros

Objetivo	Número do projeto		Designação do projeto	Rubrica	Forma de	Grupo de Fontes de Financiamento				Datas		Fase de	Pagamentos										Total previsto		
						Real.	R G	R P	U E	EMPR	Início		Fim	Ex.	REALIZADO EM PERÍODOS ANT.	ESTIM. REALIZ. PERÍODO 2023	2024 (Financ. Definido)	2024 (Financ. N./ Def.)	2024 (TOTAL)	Períodos seguintes					
																				2025	2026	2027		2028	Outros
[1]	Código	Ano Tipo Número	[3]	[4]	[5]	[6]	[7]	[8]	[9]	[10]	[11]	[12]	[13]	[14]	[15]	[16]	[17]	[18]	[19]	[20]	[21]=[13]+...+[20]				
2.5.3.	020903	2024 A 40	OUTROS SERVIÇOS	D2			2.000,00								2.000,00		2.000,00	500,00	500,00	500,00	500,00				
2.5.3.	020904	2024 A 41	Pombal Games Weekend	O			15.500,00			2024/01/01	2028/12/31	0			15.500,00		15.500,00	15.500,00	15.500,00	15.500,00	15.500,00	77.500,00			
2.5.3.	020904	2024 A 41	OUTROS BENS	D2			2.000,00								2.000,00		2.000,00	2.000,00	2.000,00	2.000,00	2.000,00				
2.5.3.	020904	2024 A 41	OUTROS SERVIÇOS	D2			13.500,00								13.500,00		13.500,00	13.500,00	13.500,00	13.500,00	13.500,00				
2.5.3.	0210	2022 A 101	Orçamento Participativo Jovem	D2	NA		10.000,00			2024/01/01	2028/12/31	0			10.000,00		10.000,00	10.000,00	10.000,00	10.000,00	10.000,00	50.000,00			
2.5.3.	0211	2022 A 102	Plano Municipal da Juventude	D2	O		8.000,00			2024/01/01	2028/12/31	0			8.000,00		8.000,00	8.000,00	8.000,00	8.000,00	8.000,00	8.000,00			
3.			Funções Económicas				4.614.827,00	15.300,00							2.976.993,21	4.630.127,00	12.013.500,00	16.643.627,00	17.203.301,00	8.865.100,00	3.436.601,00	2.406.600,00	51.532.222,21		
3.1.			Agricultura, pecuária, silvicultura, caça e pesca				675.800,00	8.500,00							328.563,68	684.300,00	40.000,00	724.300,00	536.000,00	529.000,00	529.000,00	529.000,00	3.175.863,68		
3.1.1.			Fomento Agrícola				500,00								500,00		500,00	7.000,00				7.500,00			
3.1.1.1.	09	2019 A 9	Apoio a entidades para fins de construção e beneficiação de Regadios	NA						2024/01/01	2028/12/31	0					5.000,00					5.000,00			
3.1.1.1.	02	2022 A 67	Limpeza de areas agricolas	O						2024/01/01	2028/12/31	0					1.000,00					1.000,00			
3.1.1.1.	05	2022 A 68	Limpeza de caminhos agricolas	O						2024/01/01	2028/12/31	0					1.000,00					1.000,00			
3.1.1.1.	07	2022 A 69	Mãos à horta	D2	O		500,00			2024/01/01	2028/12/31	0					500,00					500,00			
3.1.2.			Planeamento e Prevenção da Floresta				675.300,00	8.500,00							328.563,68	683.800,00	40.000,00	723.800,00	529.000,00	529.000,00	529.000,00	529.000,00	3.168.363,68		
3.1.2.1.	01	2005 A 14	Associativismo Florestal	D412	NA		70.000,00			2024/01/01	2028/12/31	0			51.000,00	70.000,00	70.000,00	70.000,00	70.000,00	70.000,00	70.000,00	70.000,00	401.000,00		
3.1.2.1.	02	2005 A 15	Floresta Limpa, Pombal sem Incêndios	O			6.000,00			2024/01/01	2028/12/31	0			6.043,81	6.000,00	6.000,00	1.000,00	1.000,00	1.000,00	1.000,00	1.000,00	16.043,81		
3.1.2.1.	02	2005 A 15	OUTROS BENS	D2			1.000,00								1.000,00		1.000,00	500,00	500,00	500,00	500,00	500,00			
3.1.2.1.	02	2005 A 15	OUTROS SERVIÇOS	D2			5.000,00								5.000,00		5.000,00	500,00	500,00	500,00	500,00	500,00			
3.1.2.1.	03	2017 A 27	Faixa de Gestão de Combustível	D4115	NA		350.000,00			2024/01/01	2028/12/31	0			240.367,00	350.000,00	350.000,00	350.000,00	350.000,00	350.000,00	350.000,00	350.000,00	1.990.367,00		
3.1.2.1.	06	2006 I 22	Construção e Beneficiação de Pontos de Agua para Combate a Incêndios	D6	E		24.600,00			2024/01/01	2028/12/31	1			24.600,00	24.600,00	24.600,00	24.600,00	24.600,00	24.600,00	24.600,00	24.600,00	24.600,00		
3.1.2.1.	07	2014 I 56	Abertura e limpeza de caminhos florestais	D6	E		90.000,00			2024/01/01	2028/12/31	5			31.152,87	90.000,00	40.000,00	130.000,00	50.000,00	50.000,00	50.000,00	50.000,00	361.152,87		
3.1.2.1.	09	2016 A 10	Feira de Turismo de Natureza e sustentabilidade	O			30.000,00			2024/01/01	2028/12/31	0			30.000,00		30.000,00	15.000,00	15.000,00	15.000,00	15.000,00	15.000,00	90.000,00		
3.1.2.1.	09	2016 A 10	OUTROS BENS	D2			5.000,00								5.000,00		5.000,00	1.000,00	1.000,00	1.000,00	1.000,00	1.000,00			
3.1.2.1.	09	2016 A 10	OUTROS SERVIÇOS	D2			25.000,00								25.000,00		25.000,00	14.000,00	14.000,00	14.000,00	14.000,00	14.000,00			
3.1.2.1.	10	2020 A 20	Programa Municipal de fomento da florestação autóctone	D2	O		27.000,00			2024/01/01	2028/12/31	0			27.000,00		27.000,00	27.000,00	27.000,00	27.000,00	27.000,00	27.000,00	135.000,00		
3.1.2.1.	04	2023 A 31	Programa de Apoio à limpeza florestal para Municípes com carencia socio económica	D413	NA		100,00			2024/01/01	2028/12/31	0			100,00		100,00						100,00		
3.1.2.1.	05	2023 I 23	Condomínio de Aldeias Localizadas em Territórios de Floresta no Concelho	D6	E		62.000,00			2023/01/01	2028/12/31	0			62.000,00		62.000,00						62.000,00		
3.1.2.1.	08	2023 A 38	Abastecimento de pontos de água	D2	O		100,00			2024/01/01	2028/12/31	0			100,00		100,00	2.000,00	2.000,00	2.000,00	2.000,00	2.000,00	8.100,00		
3.1.2.1.	14	2023 I 49	Rede de Centros de Logística de Resíduos de Exploração Florestal	D6	E		1.500,00	8.500,00		2024/01/01	2028/12/31	0			10.000,00		10.000,00						10.000,00		
3.1.2.1.	09	2024 A 7	Encargos correntes com a Gestão Florestal	O			14.000,00			2024/01/01	2028/12/31	0			14.000,00		14.000,00	14.000,00	14.000,00	14.000,00	14.000,00	14.000,00	70.000,00		
3.1.2.1.	09	2024 A 7	VESTUÁRIO E ARTIGOS PESSOAIS	D2			8.000,00								8.000,00		8.000,00	8.000,00	8.000,00	8.000,00	8.000,00	8.000,00	8.000,00		
3.1.2.1.	09	2024 A 7	OUTRO MATERIAL - PEÇAS	D2			1.000,00								1.000,00		1.000,00	1.000,00	1.000,00	1.000,00	1.000,00	1.000,00	1.000,00		
3.1.2.1.	09	2024 A 7	OUTROS BENS	D2			2.000,00								2.000,00		2.000,00	2.000,00	2.000,00	2.000,00	2.000,00	2.000,00	2.000,00		
3.1.2.1.	09	2024 A 7	CONSERVAÇÃO DE BENS	D2			2.000,00								2.000,00		2.000,00	2.000,00	2.000,00	2.000,00	2.000,00	2.000,00	2.000,00		
3.1.2.1.	09	2024 A 7	OUTROS SERVIÇOS	D2			1.000,00								1.000,00		1.000,00	1.000,00	1.000,00	1.000,00	1.000,00	1.000,00	1.000,00		
3.2.			Indústria e energia				352.701,00	6.800,00							1.318.401,72	359.501,00	6.038.500,00	6.398.001,00	7.458.000,00	2.894.500,00	1.736.001,00	736.000,00	20.540.903,72		
3.2.1.			Gestão Energética e Iluminação Pública				44.500,00								850.824,11	44.500,00	438.500,00	483.000,00	707.000,00	468.500,00	30.001,00	30.000,00	2.569.325,11		
[5] E - EMPREITADA; A - ADM. DIR.; O - FORNEC. OU OUTROS; NA - NÃO APLICÁVEL						Total :	22.264.252,00	473.000,00							13.652.672,07	22.687.252,00	21.843.930,00	44.531.182,00	56.939.808,00	44.908.925,00	26.408.826,00	16.449.105,00	202.890.518,07		

Identificação do Objeto : CLASSIFICADOR FUNCIONAL
Tipo de Dotação : DOTAÇÕES INICIAIS

Tipo de Plano : GRANDES OPÇÕES DO PLANO
Tipo de Rubrica : RUBRICA ORÇAMENTAL

Considerar em «Total Previsto» o valor do Financiamento Não Definido : S
Tipo de Visualização : APENAS C/ MOVIMENTO

Euros

Objetivo	Número do projeto		Designação do projeto	Rubrica	Forma de	Grupo de Fontes de Financiamento				Datas		Fase de	Pagamentos										Total previsto				
	Código	Ano				Tipo	Número	Real.	R G	R P	U E		EMPR	Início	Fim	Ex.	REALIZADO EM PERÍODOS ANT.	ESTIM. REALIZ. PERÍODO 2023	2024 (Financ. Definido)	2024 (Financ. N./ Def.)	2024 (TOTAL)	Períodos seguintes					
																						2025		2026	2027	2028	Outros
[1]	[2]	[2]	[3]	[4]	[5]	[6]	[7]	[8]	[9]	[10]	[11]	[12]	[13]	[14]	[15]	[16]	[17]	[18]	[19]	[20]	[21]=[13]+...+[20]						
3.2.1.	01	2002					30.000,00							4.743,00	30.000,00		30.000,00	30.000,00	30.000,00	30.000,00	30.000,00	30.000,00	154.743,00				
3.2.1.	0101	2002 I 331	Beneficiação, extensão e ligação de instalações municipais às redes	D6	E		10.000,00			2024/01/01	2028/12/31	0		389,44	10.000,00		10.000,00	10.000,00	10.000,00	10.000,00	10.000,00	10.000,00	50.389,44				
3.2.1.	0102	2002 I 332	Beneficiação da Iluminação Pública	D6	E		20.000,00			2024/01/01	2028/12/31	0		4.353,56	20.000,00		20.000,00	20.000,00	20.000,00	20.000,00	20.000,00	20.000,00	104.353,56				
3.2.1.	03	2024 I 70	Investimento de auto consumo em equipamentos com maior consumo	D6	O					2024/01/01	2026/12/31	0				200.000,00	200.000,00	200.000,00	200.000,00	200.000,00			600.000,00				
3.2.1.	05	2011	Equipamentos de suporte à gestão energética e sustentabilidade urbana				1.500,00								1.500,00		1.500,00						1.500,00				
3.2.1.	0501	2016 I 29	Gestão e eficiência energética em iluminação pública	D6	E		500,00			2024/01/01	2028/12/31	0			500,00		500,00						500,00				
3.2.1.	0502	2011 I 11	Aquisição de sistemas de instalação de sinalização luminosa LED para a rede municipal	D6	E		1.000,00			2024/01/01	2028/12/31	0			1.000,00		1.000,00						1.000,00				
3.2.1.	08	2017	Beneficiação dos edifícios certificados para implementação das medidas de melhoria da eficiência energética				13.000,00							846.081,11	13.000,00	238.500,00	251.500,00	477.000,00	238.500,00				1.813.081,11				
3.2.1.	0801	2018 I 5	Piscina Coberta	D6	E		1.000,00			2024/01/01	2028/12/31	0		3.444,00	1.000,00		1.000,00						4.444,00				
3.2.1.	0802	2018 I 6	Edifício Paços Concelho	D6	E		10.000,00			2024/01/01	2028/12/31	0		689.178,09	10.000,00		10.000,00						699.178,09				
3.2.1.	0803	2018 I 7	Serviços Técnicos	D6	E		1.000,00			2024/01/01	2028/12/31	0		153.459,02	1.000,00		1.000,00						154.459,02				
3.2.1.	0804	2024 I 69	Edifícios Escolares	D6	E					2024/01/01	2028/12/31	0				238.500,00	238.500,00	477.000,00	238.500,00				954.000,00				
3.2.1.	0807	2018 I 11	Outros Edifícios	D6	E		1.000,00			2024/01/01	2028/12/31	0			1.000,00		1.000,00						1.000,00				
3.2.1.	09	2023 A 41	Gestão de eficiência energética em Iluminação Pública (ESE)		O					2024/01/01	2028/12/31	0								1,00			1,00				
3.2.2.			Parques Industriais				308.201,00	6.800,00						467.577,61	315.001,00	5.600.000,00	5.915.001,00	6.751.000,00	2.426.000,00	1.706.000,00	706.000,00		17.971.578,61				
3.2.2.	02	2021	Captação e fixação de Empresas				2.000,00							467.577,61	2.000,00	900.000,00	902.000,00	826.000,00	651.000,00	601.000,00	601.000,00		4.048.577,61				
3.2.2.	0201	2016 I 30	Beneficiação de Infraestruturas em Parques Industriais	D6	E					2024/01/01	2028/12/31	0		8.808,60		150.000,00	150.000,00	150.000,00	150.000,00	100.000,00	100.000,00		658.808,60				
3.2.2.	0202	2010 I 58	Beneficiação das Infra-estruturas da Zona Industrial da Formiga	D6	E		1.000,00			2024/01/01	2028/12/31	2		458.769,01	1.000,00	500.000,00	501.000,00	500.000,00	500.000,00	500.000,00	500.000,00		2.959.769,01				
3.2.2.	0204	2021	Expocontro - Centro Municipal de Exposições				1.000,00								1.000,00	150.000,00	151.000,00	76.000,00	1.000,00	1.000,00	1.000,00		230.000,00				
3.2.2.	020401	2006 I 75	Requalificação da Expocontro	D6	E					2024/01/01	2028/12/31	0				150.000,00	150.000,00	75.000,00					225.000,00				
3.2.2.	020402	2006 I 77	Aquisição e Beneficiação de Equipamentos	D6	O		1.000,00			2024/01/01	2028/12/31	0			1.000,00		1.000,00	1.000,00	1.000,00	1.000,00	1.000,00		5.000,00				
3.2.2.	0209	2022 I 84	Cadastro territorial de imóveis para fixação de empresas	D6	O					2024/01/01	2028/12/31	0				100.000,00	100.000,00	100.000,00					200.000,00				
3.2.2.	01	2022	Dinamização da rede de parques empresariais				191.201,00	6.800,00						198.001,00	700.000,00	898.001,00	4.350.000,00	1.600.000,00	1.000.000,00				7.848.001,00				
3.2.2.	0101	2016 I 40	Ampliação do Parque Industrial Manuel da Mota	D6	E		50.000,00			2024/01/01	2028/12/31	0			50.000,00		50.000,00	2.000.000,00					2.050.000,00				
3.2.2.	0103	2017 I 17	Ampliação Norte da Zona Industrial da Guia	D6	E		1.200,00	6.800,00		2024/01/01	2028/12/31	1			8.000,00	500.000,00	508.000,00	2.000.000,00	600.000,00				3.108.000,00				
3.2.2.	0104	2024 I 56	Beneficiação Parque Industrial de Abiúl	D6	E		140.000,00			2024/01/01	2028/12/31	0			140.000,00		140.000,00						140.000,00				
3.2.2.	0105	2022 I 78	Ampliação da Zona Industrial de Albergaria dos Doze	D6	E					2024/01/01	2028/12/31	0				200.000,00	200.000,00	200.000,00					400.000,00				
3.2.2.	0107	2022 I 80	Ampliação da Zona Industrial de Tinto	D6	E			1,00		2024/01/01	2028/12/31	0			1,00		1,00						1,00				
3.2.2.	0108	2022 I 81	Criação do Parque Empresarial Pombal Sul	D6	E					2024/01/01	2028/12/31	0						50.000,00					50.000,00				
[5] E - EMPREITADA; A - ADM. DIR.; O - FORNEC. OU OUTROS; NA - NÃO APLICÁVEL						Total :	22.501.953,00	479.800,00						14.971.073,79	22.931.753,00	23.882.430,00	46.814.183,00	62.722.808,00	46.628.425,00	27.039.827,00	17.080.105,00		215.256.421,79				

Identificação do Objeto : CLASSIFICADOR FUNCIONAL
Tipo de Dotação : DOTAÇÕES INICIAIS

Tipo de Plano : GRANDES OPÇÕES DO PLANO
Tipo de Rubrica : RUBRICA ORÇAMENTAL

Considerar em «Total Previsto» o valor do Financiamento Não Definido : S
Tipo de Visualização : APENAS C/ MOVIMENTO

Euros

Objetivo	Número do projeto		Designação do projeto	Rubrica	Forma de	Grupo de Fontes de Financiamento				Datas		Fase de	Pagamentos										Total previsto						
	Código	Ano				Tipo	Número	R G	R P	U E	EMPR		Inicio	Fim	Ex.	REALIZADO EM PERÍODOS ANT.	ESTIM. REALIZ. PERÍODO 2023	2024 (Financ. Definido)	2024 (Financ. N./ Def.)	2024 (TOTAL)	Períodos seguintes								
																					2025 [16]	2026 [17]		2027 [18]	2028 [19]	Outros [20]			
[1]	[2]	[2]	[3]	[4]	[5]	[6]	[7]	[8]	[9]	[10]	[11]	[12]	[13]	[14]	[15]	[16]	[17]	[18]	[19]	[20]	[21]=[13]+...+[20]								
3.3.1.1.	0306	2002	I	356	E		223.000,00						2024/01/01	2028/12/31	0		223.000,00		223.000,00										223.000,00
3.3.1.1.	0307	2004	I	43	E		1,00						2024/01/01	2028/12/31	0		1,00		1,00										1,00
3.3.1.1.	04	2002					433.400,00										433.400,00		433.400,00										433.400,00
3.3.1.1.	0403	2002	I	359	E		432.000,00						2024/01/01	2028/12/31	0		432.000,00		432.000,00										432.000,00
3.3.1.1.	0404	2004	I	44	E		1.400,00						2024/01/01	2028/12/31	0		1.400,00		1.400,00										1.400,00
3.3.1.1.	05	2002					1,00										1,00	1.285.000,00	1.285.001,00	1.400.000,00	400.000,00							3.085.001,00	
3.3.1.1.	0501	2018	I	28	E								2024/01/01	2028/12/31	1			500.000,00	500.000,00	1.000.000,00	1.900.000,00							1.900.000,00	
3.3.1.1.	0503	2002	I	362	E								2024/01/01	2028/12/31	0			785.000,00	785.000,00	400.000,00	1.185.000,00							1.185.000,00	
3.3.1.1.	0504	2004	I	45	E		1,00						2024/01/01	2028/12/31	0		1,00		1,00									1,00	
3.3.1.1.	08	2002					70.001,00										86.150,18	70.001,00	70.001,00	228.000,00								384.151,18	
3.3.1.1.	0803	2002	I	369	E		70.000,00						2024/01/01	2028/12/31	1		86.150,18	70.000,00	70.000,00	228.000,00								384.150,18	
3.3.1.1.	0804	2003	I	66	E		1,00						2024/01/01	2028/12/31	0			1,00	1,00									1,00	
3.3.1.1.	10	2002					2,00										2,00	2,00	2,00									2,00	
3.3.1.1.	1003	2002	I	375	E		1,00						2024/01/01	2028/12/31	0			1,00	1,00									1,00	
3.3.1.1.	1004	2004	I	48	E		1,00						2024/01/01	2028/12/31	0			1,00	1,00									1,00	
3.3.1.1.	11	2002					1,00										1,00	268.000,00	268.001,00	200.000,00	468.001,00							468.001,00	
3.3.1.1.	1101	2002	I	376	E								2024/01/01	2028/12/31	0			268.000,00	268.000,00	200.000,00	468.000,00							468.000,00	
3.3.1.1.	1102	2003	I	68	E		1,00						2024/01/01	2028/12/31	0			1,00	1,00									1,00	
3.3.1.1.	12	2002					126.202,00										269.040,20	126.202,00	1.121.000,00	1.247.202,00	800.000,00	220.000,00						2.536.242,20	
3.3.1.1.	1201	2018	I	30	E		1,00						2024/01/01	2028/12/31	0			1,00	1,00									1,00	
3.3.1.1.	1202	2010	I	61	E								2024/01/01	2028/12/31	1			371.000,00	371.000,00									371.000,00	
3.3.1.1.	1203	2002	I	379	E		115.000,00						2024/01/01	2028/12/31	1		268.049,52	115.000,00	750.000,00	865.000,00	800.000,00	220.000,00						2.153.049,52	
3.3.1.1.	1205	2003	I	70	E		11.200,00						2024/01/01	2028/12/31	0			990,68	11.200,00	11.200,00								12.190,68	
3.3.1.1.	1208	2021	I	13	E		1,00						2024/01/01	2028/12/31	0			1,00	1,00									1,00	
3.3.1.1.	13	2002					2,00										2,00	2,00	2,00	2,00	2,00	2,00						2,00	
3.3.1.1.	1303	2002	I	382	E		1,00						2024/01/01	2028/12/31	0			1,00	1,00									1,00	
3.3.1.1.	1304	2003	I	71	E		1,00						2024/01/01	2028/12/31	0			1,00	1,00									1,00	
3.3.1.1.	16	2002					1,00										1,00	200.000,00	200.001,00	200.001,00	200.001,00	200.000,00						200.001,00	
3.3.1.1.	1605	2002	I	392	E								2024/01/01	2028/12/31	0			200.000,00	200.000,00									200.000,00	
3.3.1.1.	1606	2003	I	76	E		1,00						2024/01/01	2028/12/31	0			1,00	1,00									1,00	
3.3.1.1.	17	2002					200.001,00										200.001,00	250.000,00	450.001,00	550.000,00	1.000.001,00							1.000.001,00	
[5] E - EMPREITADA; A - ADM. DIR.; O - FORNEC. OU OUTROS; NA - NÃO APLICÁVEL					Total :		23.837.566,00	479.800,00									15.326.264,17	24.267.366,00	30.756.430,00	55.023.796,00	67.025.808,00	48.423.425,00	28.144.827,00	17.185.105,00				231.129.225,17	

Identificação do Objeto : CLASSIFICADOR FUNCIONAL
Tipo de Dotação : DOTAÇÕES INICIAIS

Tipo de Plano : GRANDES OPÇÕES DO PLANO
Tipo de Rubrica : RUBRICA ORÇAMENTAL

Considerar em «Total Previsto» o valor do Financiamento Não Definido : S
Tipo de Visualização : APENAS C/ MOVIMENTO

Euros

Objetivo	Número do projeto		Designação do projeto	Rubrica	Forma de	Grupo de Fontes de Financiamento				Datas		Fase de	Pagamentos										Total previsto		
						Real.	R G	R P	U E	EMPR	Início		Fim	Ex.	REALIZADO EM PERÍODOS ANT.	ESTIM. REALIZ. PERÍODO 2023	2024 (Financ. Definido)	2024 (Financ. N./ Def.)	2024 (TOTAL)	Períodos seguintes					
																				2025 [16]	2026 [17]	2027 [18]		2028 [19]	Outros [20]
[1]	Código	Ano Tipo Número	[3]	[4]	[5]	[6]	[7]	[8]	[9]	[10]	[11]	[12]	[13]	[14]	[15]	[16]	[17]	[18]	[19]	[20]	[21]				
3.3.1.1.	1702	2024 I 71	Estrada de acesso à pedreira	D6	E					2024/01/01	2028/12/31	0											550.000,00	550.000,00	
3.3.1.1.	1703	2002 I 395	Asfaltagem de estradas e caminhos na Freguesia	D6	E		200.000,00			2024/01/01	2028/12/31	0			200.000,00	250.000,00	450.000,00							450.000,00	
3.3.1.1.	1704	2003 I 77	Arruamentos e Beneficiações em estradas e caminhos na Freguesia	D6	E		1,00			2024/01/01	2028/12/31	0			1,00		1,00							1,00	
3.3.1.1.	18	2002	União das Freguesias da Guia, Ilha e Mata Mourisca				2,00						199.265,26		2,00	200.000,00	200.002,00	1.000.000,00	1.500.000,00					2.899.267,26	
3.3.1.1.	1801	2014 I 26	Asfaltagem de estradas e caminhos na Freguesia	D6	E					2024/01/01	2028/12/31	0		199.265,26				600.000,00						799.265,26	
3.3.1.1.	1802	2014 I 27	Arruamentos e Beneficiações em estradas e caminhos na Freguesia	D6	E					2024/01/01	2028/12/31	0				100.000,00	100.000,00	200.000,00						300.000,00	
3.3.1.1.	1805	2014 I 30	Variante da EN 109 à Rotunda da Al7	D6	E					2024/01/01	2028/12/31	1				100.000,00	100.000,00	200.000,00	1.500.000,00					1.800.000,00	
3.3.1.1.	1807	2022 I 7	E.M. 531-1 (C.M. 1038 / Marco / Ilha / Guia (E.N. 109))	D6	E		1,00			2024/01/01	2028/12/31	0			1,00		1,00							1,00	
3.3.1.1.	1808	2014 I 33	Requalificação da EN 109 na Guia	D6	E		1,00			2024/01/01	2028/12/31	4			1,00		1,00							1,00	
3.3.1.1.	19	2002	União das Freguesias de Santiago de Litem, S.Simão de Litem e Alb. Doze				100.102,00								100.102,00	259.000,00	359.102,00	2.200.000,00	2.000.000,00					4.559.102,00	
3.3.1.1.	1901	2014 I 34	Asfaltagem de estradas e caminhos na Freguesia	D6	E		53.000,00			2024/01/01	2028/12/31	0			53.000,00	209.000,00	262.000,00	200.000,00							462.000,00
3.3.1.1.	1902	2014 I 35	Arruamentos e Beneficiações em estradas e caminhos na Freguesia	D6	E		1,00			2024/01/01	2028/12/31	0			1,00		1,00								1,00
3.3.1.1.	1903	2017 I 21	Variante Vale das Águas - Estrada da Cartaria	D6	E		47.100,00			2024/01/01	2028/12/31	0			47.100,00	50.000,00	97.100,00	2.000.000,00	2.000.000,00						4.097.100,00
3.3.1.1.	1904	2018 I 31	Variante Chão de Gaia - Serradinho - Rotunda do Castelo	D6	E		1,00			2024/01/01	2028/12/31	0			1,00		1,00								1,00
3.3.1.1.	22	2002	Construção, Beneficiação e Reparação de Vias				763.503,00						356.299,74		763.503,00	372.000,00	1.135.503,00	1.037.000,00	722.000,00	722.000,00	722.000,00			4.694.802,74	
3.3.1.1.	2205	2002 I 404	Beneficiação e Reparação de estradas e caminhos	D6	E		333.000,00			2024/01/01	2028/12/31	5		129.168,61	333.000,00		333.000,00	350.000,00	350.000,00	350.000,00	350.000,00				1.862.168,61
3.3.1.1.	2208	2003 I 39	Construção, Beneficiação e Sinalização de Infra-estruturas nas Vias Rodoviárias	D6	E					2024/01/01	2028/12/31	0		199.105,44		372.000,00	372.000,00	372.000,00	372.000,00	372.000,00	372.000,00				2.059.105,44
3.3.1.1.	2211	2002 I 410	Construção de muros de suporte	D6	E		500,00			2024/01/01	2028/12/31	2			500,00		500,00								500,00
3.3.1.1.	2218	2018 I 39	Requalificação da EN1/IC2 entre o Km 136,7 e o Km 148,5 (Acordo com o IP)	D6	O		24.000,00			2024/01/01	2028/12/31	5		28.025,69	24.000,00		24.000,00								52.025,69
3.3.1.1.	2220	2023 I 24	Estrada Cumieira - Granja da Cumieira - Cardeais - Lameiros	D6	E					2024/01/01	2028/12/31	0						315.000,00							315.000,00
3.3.1.1.	2221	2010 I 78	Ligação Rodoviária da Rotunda da EN 109 Carriço à Estrada Atlântica	D6	E		1,00			2024/01/01	2028/12/31	0			1,00		1,00								1,00
3.3.1.1.	2228	2014 I 58	Construção e Beneficiação do Caminho de Fátima	D6	E		1,00			2024/01/01	2028/12/31	1			1,00		1,00								1,00
3.3.1.1.	2230	2015 I 16	EM 532-2 (Barrocas - Carvalhais - Roques - Boldrarias)	D6	E		191.000,00			2024/01/01	2028/12/31	6			191.000,00		191.000,00								191.000,00
3.3.1.1.	2233	2020 I 5	Requalificação do CM 1038 (Carnide - Limite do Concelho)	D6	E		1,00			2024/01/01	2028/12/31	0			1,00		1,00								1,00
3.3.1.1.	2234	2022 I 8	C.M. 1005-1 (Bernardos - Charneca da Redinha - Salgueiro (E.M. 528))	D6	E		215.000,00			2024/01/01	2028/12/31	0			215.000,00		215.000,00								215.000,00
3.3.1.1.	23	2002	Obras de Arte e Pontões				34.001,00								34.001,00	250.000,00	284.001,00	273.000,00							557.001,00
3.3.1.1.	2305	2002 I 415	Construção, Reparação e Beneficiação de pontões	D6	E		34.000,00			2024/01/01	2028/12/31	1			34.000,00	150.000,00	184.000,00	273.000,00							457.000,00
3.3.1.1.	2306	2022 I 85	Beneficiação da Ponte Romanica na Redinha	D6	E					2024/01/01	2028/12/31	0				100.000,00	100.000,00								100.000,00
[5] E - EMPREITADA; A - ADM. DIR.; O - FORNEC. OU OUTROS; NA - NÃO APLICÁVEL						Total :		24.935.174,00	479.800,00					15.881.829,17	25.364.974,00	32.087.430,00	57.452.404,00	72.085.808,00	52.645.425,00	28.866.827,00	17.907.105,00				244.839.398,17

Identificação do Objeto : CLASSIFICADOR FUNCIONAL
Tipo de Dotação : DOTAÇÕES INICIAIS

Tipo de Plano : GRANDES OPÇÕES DO PLANO
Tipo de Rubrica : RUBRICA ORÇAMENTAL

Considerar em «Total Previsto» o valor
do Financiamento Não Definido : S

Tipo de Visualização : APENAS C/ MOVIMENTO

Euros

Objetivo	Número do projeto		Designação do projeto	Rubrica	Forma de	Grupo de Fontes de Financiamento				Datas		Fase de	Pagamentos										Total previsto				
	Código	Ano				Tipo	Número	Real.	R G	R P	U E		EMPR	Início	Fim	Ex.	REALIZADO EM	ESTIM. REALIZ.	2024	2024	2024	Periodos seguintes					
																	PERÍODOS ANT.	PERÍODO 2023	(Financ. Definido)	(Financ. N./ Def.)	(TOTAL)	2025		2026	2027	2028	Outros
																	[13]	[14]	[15]	[16]	[17]	[18]		[19]	[20]	[21]=[13]+...+[20]	
[1]	[2]	[3]	[4]	[5]	[6]	[7]	[8]	[9]	[10]	[11]	[12]	[13]	[14]	[15]	[16]	[17]	[18]	[19]	[20]	[21]							
3.3.1.1.	2311	2015	I 17	Requalificação da Ponte sobre o rio Arunca em Almagreira	D6	E		1,00				2024/01/01	2028/12/31	1		1,00		1,00								1,00	
3.3.1.1.	24	2011	I 21	Equipamento de Sinalização e Segurança	D6	O		1.000,00				2024/01/01	2028/12/31	0		5.996,25	1.000,00	1.000,00								6.996,25	
3.3.1.1.	25	2002	I 419	Aquisição de ferramentas e utensílios	D6	O		1.000,00				2024/01/01	2028/12/31	0		749,87	1.000,00	1.000,00								1.749,87	
3.3.1.1.	27	2002	I 421	Aquisição de terrenos	D6	O		20.000,00				2024/01/01	2028/12/31	0		6.164,79	20.000,00	20.000,00								26.164,79	
3.3.1.2.				Parques de Estacionamento				1.000,00								1.513,95	1.000,00	1.000,00								2.513,95	
3.3.1.2.	07	2004	I 54	Aquisição e Beneficiação de Equipamentos	D6	O		1.000,00				2024/01/01	2028/12/31	0		1.513,95	1.000,00	1.000,00								2.513,95	
3.4.				Comércio e turismo				1.167.102,00								374.566,94	1.167.102,00	1.380.000,00	2.547.102,00	1.083.301,00	586.600,00	436.600,00	406.600,00			5.434.769,94	
3.4.1.				Mercados e feiras				34.500,00								34.500,00	34.500,00	34.500,00	36.000,00	16.000,00	16.000,00	16.000,00	16.000,00			118.500,00	
3.4.1.	01	2002	I 435	Construção e Beneficiação de Feiras e Mercados	D6	E		20.000,00				2024/01/01	2028/12/31	0			20.000,00	20.000,00	20.000,00	20.000,00						40.000,00	
3.4.1.	02	2002	I 436	Aquisição e Reparação de equipamentos	D6	O		3.000,00				2024/01/01	2028/12/31	0			3.000,00	3.000,00	3.000,00	3.000,00	3.000,00	3.000,00	3.000,00	3.000,00		15.000,00	
3.4.1.	03	2024	A 58	Programa de animação Mercado com Vida	O			8.500,00				2024/01/01	2028/12/31	0			8.500,00	8.500,00	10.000,00	10.000,00	10.000,00	10.000,00	10.000,00			48.500,00	
3.4.1.	03	2024	A 58	OUTROS BENS	D2			500,00									500,00	500,00	1.000,00	1.000,00	1.000,00	1.000,00	1.000,00				
3.4.1.	03	2024	A 58	OUTROS SERVIÇOS	D2			8.000,00									8.000,00	8.000,00	9.000,00	9.000,00	9.000,00	9.000,00	9.000,00				
3.4.1.	09	2024	A 59	Encargos correntes com o Mercado e Feira Municipal	O			3.000,00				2024/01/01	2028/12/31	0			3.000,00	3.000,00	3.000,00	3.000,00	3.000,00	3.000,00	3.000,00			15.000,00	
3.4.1.	09	2024	A 59	OUTROS BENS	D2			1.000,00									1.000,00	1.000,00	1.000,00	1.000,00	1.000,00	1.000,00	1.000,00				
3.4.1.	09	2024	A 59	CONSERVAÇÃO DE BENS	D2			1.000,00									1.000,00	1.000,00	1.000,00	1.000,00	1.000,00	1.000,00	1.000,00				
3.4.1.	09	2024	A 59	OUTROS SERVIÇOS	D2			1.000,00									1.000,00	1.000,00	1.000,00	1.000,00	1.000,00	1.000,00	1.000,00				
3.4.2.				Turismo				1.132.602,00								374.566,94	1.132.602,00	1.380.000,00	2.512.602,00	1.047.301,00	570.600,00	420.600,00	390.600,00			5.316.269,94	
3.4.2.	04	2003		Valorização das Praias do Osso da Baleia e do Urso				106.002,00								54.008,90	106.002,00	1.000.000,00	1.106.002,00	644.000,00	194.000,00	93.000,00	93.000,00			2.184.010,90	
3.4.2.	0402	2009	I 16	Aquisição e Beneficiação de Equipamentos nas praias	D6	O		20.000,00				2024/01/01	2028/12/31	0		18.798,00	20.000,00	20.000,00	20.000,00	20.000,00	20.000,00	20.000,00	20.000,00			118.798,00	
3.4.2.	0403	2003	I 81	Requalificação de Parques de Estacionamento nas Praias	D6	E		1,00				2024/01/01	2028/12/31	6			1,00	1,00								1,00	
3.4.2.	0404	2024	A 60	Plano de ação para preservação e monitorização da biodiversidade das praias	D2	O		1.000,00				2024/01/01	2026/12/31	0			1.000,00	1.000,00	1.000,00	1.000,00	1.000,00	1.000,00	1.000,00			3.000,00	
3.4.2.	0407	2020	A 18	Dinamização e divulgação nas Praias	O			5.000,00				2024/01/01	2028/12/31	0		1.953,51	5.000,00	5.000,00	5.000,00	5.000,00	5.000,00	5.000,00	5.000,00			26.953,51	
3.4.2.	0407	2020	A 18	OUTROS BENS	D2			4.000,00									4.000,00	4.000,00	4.000,00	4.000,00	4.000,00	4.000,00	4.000,00				
3.4.2.	0407	2020	A 18	OUTROS SERVIÇOS	D2			1.000,00									1.000,00	1.000,00	1.000,00	1.000,00	1.000,00	1.000,00	1.000,00				
3.4.2.	0408	2006	A 9	Vigilância e Segurança nas Praias	O			58.000,00				2024/01/01	2028/12/31	0		26.000,00	58.000,00	58.000,00	58.000,00	58.000,00	58.000,00	58.000,00	58.000,00			316.000,00	
3.4.2.	0408	2006	A 9	PESSOAL EM REGIME DE TAREFA OU AVENÇA	D11			48.000,00									48.000,00	48.000,00	48.000,00	48.000,00	48.000,00	48.000,00	48.000,00				
3.4.2.	0408	2006	A 9	OUTROS TRABALHOS ESPECIALIZADOS	D2			10.000,00									10.000,00	10.000,00	10.000,00	10.000,00	10.000,00	10.000,00	10.000,00				
3.4.2.	0409	2009	A 8	Manutenção corrente das Praias	O			10.000,00				2024/01/01	2028/12/31	0		7.257,39	10.000,00	10.000,00	10.000,00	10.000,00	10.000,00	10.000,00	10.000,00			57.257,39	
3.4.2.	0409	2009	A 8	OUTROS BENS	D2			5.000,00									5.000,00	5.000,00	5.000,00	5.000,00	5.000,00	5.000,00	5.000,00				
3.4.2.	0409	2009	A 8	OUTROS SERVIÇOS	D2			5.000,00									5.000,00	5.000,00	5.000,00	5.000,00	5.000,00	5.000,00	5.000,00				
3.4.2.	0413	2015	I 19	Construção e Beneficiação das Infraestruturas das Praias	D6	E		1,00				2024/01/01	2028/12/31	0			1,00	1,00								1,00	
3.4.2.	0414	2018	I 35	Percurso pedonal entre a Praia do Osso da Baleia e a Praia do Urso	D6	E						2024/01/01	2028/12/31	0				400.000,00								400.000,00	
3.4.2.	0415	2022	I 87	Construção do ponto de apoio à praia do Osso da Baleia	D6	E		12.000,00				2024/01/01	2028/12/31	0			12.000,00	700.000,00	712.000,00							712.000,00	
3.4.2.	0417	2018	I 36	Construção de acessos à Praia do Urso e parque de estacionamento	D6	E						2024/01/01	2028/12/31	0				300.000,00	300.000,00							300.000,00	
[5] E - EMPREITADA; A - ADM. DIR.; O - FORNEC. OU OUTROS; NA - NÃO APLICÁVEL					Total :			25.098.677,00	479.800,00							15.950.262,93	25.528.477,00	33.087.430,00	58.615.907,00	72.615.808,00	52.755.425,00	28.975.827,00	18.016.105,00			246.929.334,93	

Identificação do Objeto : CLASSIFICADOR FUNCIONAL
Tipo de Dotação : DOTAÇÕES INICIAIS

Tipo de Plano : GRANDES OPÇÕES DO PLANO
Tipo de Rubrica : RUBRICA ORÇAMENTAL

Considerar em «Total Previsto» o valor
do Financiamento Não Definido : S

Tipo de Visualização : APENAS C/ MOVIMENTO

Euros

Objetivo	Número do projeto		Designação do projeto	Rubrica	Forma de	Grupo de Fontes de Financiamento				Datas		Fase de	Pagamentos										Total previsto				
						Real.	R G	R P	U E	EMPR	Início		Fim	Ex.	REALIZADO EM PERÍODOS ANT.	ESTIM. REALIZ. PERÍODO 2023	2024 (Financ. Definido)	2024 (Financ. N./ Def.)	2024 (TOTAL)	Períodos seguintes							
																				2025	2026	2027		2028	Outros		
																				[16]	[17]	[18]		[19]	[20]		
[1]	Código	Ano	Tipo	Número	[3]	[4]	[5]	[6]	[7]	[8]	[9]	[10]	[11]	[12]	[13]	[14]	[15]	[16]	[17]	[18]	[19]	[20]	[21]=[13]+...+[20]				
3.4.2.	0418	2024	I	17	Centro de interpretação da Mata do Urso	D6	E						2024/01/01	2028/12/31	0					150.000,00	100.000,00						250.000,00
3.4.2.	12	2009	I	18	CIMU-SICÓ - Centro de Interpretação e Museu da Serra de Sicó	D6	E		494.000,00				2024/01/01	2028/12/31	6		494.000,00		494.000,00								494.000,00
3.4.2.	01	2023			Investimento em Infraestruturas e Equipamentos para o Turismo				47.500,00							26.005,64	47.500,00		47.500,00	13.500,00	13.500,00	13.500,00	13.500,00				127.505,64
3.4.2.	0101	2008	I	39	Aquisição e Beneficiação de Equipamento Administrativo para o Turismo	D6	O		3.000,00				2024/01/01	2028/12/31	0		26.005,64	3.000,00	3.000,00	3.000,00	3.000,00	3.000,00	3.000,00	3.000,00			41.005,64
3.4.2.	0102	2024	I	18	Aquisição e Beneficiação de Equipamento Básico para o Turismo	D6	O		2.000,00				2024/01/01	2028/12/31	0			2.000,00	2.000,00	2.000,00	2.000,00	2.000,00	2.000,00	2.000,00			10.000,00
3.4.2.	0104	2023			Criação de rotas e Roteiros Temáticos				40.000,00								40.000,00	40.000,00	40.000,00	6.000,00	6.000,00	6.000,00	6.000,00				64.000,00
3.4.2.	010401	2023	I	35	Rede de Miradouros	D6	O		2.000,00				2020/11/03	2028/12/31				2.000,00	2.000,00	2.000,00	2.000,00	2.000,00	2.000,00	2.000,00			10.000,00
3.4.2.	010402	2023	A	40	Rota Portugal Por Dentro (App)	D2	O		2.000,00				2023/01/01	2028/12/31	0			2.000,00	2.000,00	2.000,00	2.000,00	2.000,00	2.000,00				10.000,00
3.4.2.	010403	2002	I	440	Outras Rotas	D6	O		34.000,00				2024/01/01	2028/12/31	2			34.000,00	34.000,00								34.000,00
3.4.2.	010404	2024	I	57	Rede das Aldeias de Calcário	D6	E		2.000,00				2024/01/01	2028/12/31	0			2.000,00	2.000,00	2.000,00	2.000,00	2.000,00	2.000,00				10.000,00
3.4.2.	0105	2023	I	34	Abertura de Loja no âmbito da Rede de Mercados de Sicó	D6	E		500,00				2024/01/01	2028/12/31	0			500,00	500,00	500,00	500,00	500,00	500,00				2.500,00
3.4.2.	0106	2023	I	33	Património Acessível Investimento Municipal	D6	O		2.000,00				2023/01/01	2028/12/31	0			2.000,00	2.000,00	2.000,00	2.000,00	2.000,00	2.000,00				10.000,00
3.4.2.	02	2023			Promoção do Turismo				90.000,00								70.086,04	90.000,00	90.000,00	90.001,00	90.000,00	80.000,00	80.000,00				500.087,04
3.4.2.	0201	2023	A	34	Filme promocional	D2	O						2024/01/01	2028/12/31	0				1,00								1,00
3.4.2.	0202	2023	A	35	Participação em Feiras	D2	O		50.000,00				2024/01/01	2028/12/31	0		33.462,99	50.000,00	50.000,00	50.000,00	50.000,00	40.000,00	40.000,00				263.462,99
3.4.2.	0202	2023	A	35	OUTROS BENS	D2	O		2.000,00									2.000,00	2.000,00	2.000,00	2.000,00	1.000,00	1.000,00				
3.4.2.	0202	2023	A	35	OUTROS SERVIÇOS	D2	O		44.000,00									44.000,00	44.000,00	44.000,00	44.000,00	37.000,00	37.000,00				
3.4.2.	0202	2023	A	35	ASSOCIAÇÕES DE MUNICÍPIOS	D4115	O		4.000,00									4.000,00	4.000,00	4.000,00	4.000,00	2.000,00	2.000,00				
3.4.2.	0203	2014	A	27	Serviços e Material promocional	D2	O		40.000,00				2024/01/01	2028/12/31	0		36.623,05	40.000,00	40.000,00	40.000,00	40.000,00	40.000,00	40.000,00	40.000,00			236.623,05
3.4.2.	0203	2014	A	27	OUTROS BENS	D2	O		35.000,00									35.000,00	35.000,00	35.000,00	35.000,00	35.000,00	35.000,00				
3.4.2.	0203	2014	A	27	OUTROS SERVIÇOS	D2	O		5.000,00									5.000,00	5.000,00	5.000,00	5.000,00	5.000,00	5.000,00				
3.4.2.	03	2023			Dinamização de Eventos Turísticos				130.100,00								130.291,82	130.100,00	130.100,00	110.100,00	110.100,00	110.100,00	110.100,00				700.791,82
3.4.2.	0301	2016	A	16	Pombal Medieval	D2	O		70.000,00				2024/01/01	2028/12/31	0		71.106,79	70.000,00	70.000,00	60.000,00	60.000,00	60.000,00	60.000,00				381.106,79
3.4.2.	0301	2016	A	16	OUTROS BENS	D2	O		500,00									500,00	500,00	500,00	500,00	500,00	500,00				
3.4.2.	0301	2016	A	16	OUTROS SERVIÇOS	D2	O		69.500,00									69.500,00	69.500,00	59.500,00	59.500,00	59.500,00	59.500,00				
3.4.2.	0302	2013	A	16	Feiras Temáticas e Animação de Rua	D2	O		100,00				2024/01/01	2028/12/31	0		142,27	100,00	100,00	100,00	100,00	100,00	100,00				642,27
3.4.2.	0303	2022	A	103	Maió Mês do Marquês - Festival Pombalino	D2	O		60.000,00				2024/01/01	2028/12/31	0		59.042,76	60.000,00	60.000,00	50.000,00	50.000,00	50.000,00	50.000,00				319.042,76
3.4.2.	0303	2022	A	103	OUTROS BENS	D2	O		1.000,00									1.000,00	1.000,00	1.000,00	1.000,00	1.000,00	1.000,00				
3.4.2.	0303	2022	A	103	OUTROS SERVIÇOS	D2	O		59.000,00									59.000,00	59.000,00	49.000,00	49.000,00	49.000,00	49.000,00				
3.4.2.	05	2023			Programa de Valorização do Património Arqueológico e Paleontológico				45.000,00								45.000,00	45.000,00	45.000,00	80.000,00	60.000,00	21.000,00	11.000,00				217.000,00
3.4.2.	0501	2022	A	61	Carta arqueológica de Pombal	D2	O		40.000,00				2024/01/01	2028/12/31	0			40.000,00	40.000,00	40.000,00	40.000,00	20.000,00	10.000,00				150.000,00
3.4.2.	0502	2014	I	39	Sítio Arqueológico da Telhada-Vermoil	D6	E						2024/01/01	2028/12/31	0				20.000,00								20.000,00
3.4.2.	0503	2014	I	37	Valorização e Museuolização dos achados paleontológicos	D6	E		5.000,00				2024/01/01	2028/12/31	0			5.000,00	5.000,00	20.000,00	20.000,00	1.000,00	1.000,00				47.000,00
3.4.2.	06	2023			Programa de valorização dos trilhos pedestres				13.000,00								3.741,84	13.000,00	13.000,00	22.000,00	22.000,00	22.000,00	2.000,00				84.741,84
3.4.2.	0601	2023	A	36	Programa de Caminhadas lúdico-turísticas no território Concelhio	D2	O		2.000,00				2024/01/01	2028/12/31	0		1.623,60	2.000,00	2.000,00	2.000,00	2.000,00	2.000,00	2.000,00				11.623,60
[5] E - EMPREITADA; A - ADM. DIR.; O - FORNEC. OU OUTROS; NA - NÃO APLICÁVEL						Total :			25.907.277,00									16.178.270,03	26.337.077,00	33.087.430,00	59.424.507,00	73.061.409,00	53.131.025,00	29.202.427,00	18.232.705,00		249.230.343,03

Identificação do Objeto : CLASSIFICADOR FUNCIONAL
Tipo de Dotação : DOTAÇÕES INICIAIS

Tipo de Plano : GRANDES OPÇÕES DO PLANO
Tipo de Rubrica : RUBRICA ORÇAMENTAL

Considerar em «Total Previsto» o valor
do Financiamento Não Definido : S

Tipo de Visualização : APENAS C/ MOVIMENTO

Euros

Objetivo	Número do projeto		Designação do projeto	Rubrica	Forma de	Grupo de Fontes de Financiamento				Datas		Fase de	Pagamentos										Total previsto				
	Código	Ano				Tipo	Número	Real.	R G	R P	U E		EMPR	Início	Fim	Ex.	REALIZADO EM PERÍODOS ANT.	ESTIM. REALIZ. PERÍODO 2023	2024 (Financ. Definido)	2024 (Financ. N./ Def.)	2024 (TOTAL)	Períodos seguintes					
																						2025		2026	2027	2028	Outros
[1]	[2]	[3]	[4]	[5]	[6]	[7]	[8]	[9]	[10]	[11]	[12]	[13]	[14]	[15]	[16]	[17]	[18]	[19]	[20]	[21]=[13]+...+[20]							
3.4.2.	0602	2023	A	37	0		10.000,00								10.000,00		10.000,00	20.000,00	20.000,00	20.000,00						70.000,00	
3.4.2.	0602	2023	A	37	D2		2.000,00								2.000,00		2.000,00	4.000,00	4.000,00	4.000,00							
3.4.2.	0602	2023	A	37	D2		8.000,00								8.000,00		8.000,00	16.000,00	16.000,00	16.000,00							
3.4.2.	0603	2018	A	24	D2	0	1.000,00			2024/01/01	2028/12/31	0	2.118,24	1.000,00		1.000,00										3.118,24	
3.4.2.	07	2023					136.000,00							59.935,96	136.000,00	380.000,00	516.000,00	16.700,00	10.000,00	10.000,00	10.000,00					622.635,96	
3.4.2.	0701	2023					77.000,00							41.237,96	77.000,00	380.000,00	457.000,00										498.237,96
3.4.2.	070101	2023	I	25	D6	0	2.000,00			2024/01/01	2028/12/31	0		2.000,00		2.000,00											2.000,00
3.4.2.	070102	2023	I	26	D6	0	5.000,00			2024/01/01	2028/12/31	0		5.000,00		5.000,00											5.000,00
3.4.2.	070103	2023	I	27	D6	0	10.000,00			2024/01/01	2028/12/31	0		10.000,00		10.000,00											10.000,00
3.4.2.	070104	2017	I	23	D6	0	60.000,00			2024/01/01	2028/12/31	0		41.237,96	60.000,00	380.000,00	440.000,00										481.237,96
3.4.2.	0702	2023	A	32	0		59.000,00			2024/01/01	2028/12/31	0		18.698,00	59.000,00		59.000,00	16.700,00	10.000,00	10.000,00	10.000,00					124.398,00	
3.4.2.	0702	2023	A	32	D11		27.000,00							27.000,00		27.000,00		6.700,00									
3.4.2.	0702	2023	A	32	D2		32.000,00							32.000,00		32.000,00		10.000,00	10.000,00	10.000,00	10.000,00						
3.4.2.	09	2024					71.000,00							30.496,74	71.000,00	71.000,00	71.000,00	71.000,00	71.000,00	71.000,00	71.000,00					385.496,74	
3.4.2.	0901	2013	A	18	D2	0	57.000,00			2024/01/01	2028/12/31	0	30.496,74	57.000,00		57.000,00	57.000,00	57.000,00	57.000,00	57.000,00	57.000,00					315.496,74	
3.4.2.	0902	2024	A	42	0		14.000,00			2024/01/01	2028/12/31	0		14.000,00		14.000,00	14.000,00	14.000,00	14.000,00	14.000,00	14.000,00					70.000,00	
3.4.2.	0902	2024	A	42	D2		11.000,00							11.000,00		11.000,00	11.000,00	11.000,00	11.000,00	11.000,00	11.000,00						
3.4.2.	0902	2024	A	42	D2		1.000,00							1.000,00		1.000,00	1.000,00	1.000,00	1.000,00	1.000,00	1.000,00						
3.4.2.	0902	2024	A	42	D2		1.000,00							1.000,00		1.000,00	1.000,00	1.000,00	1.000,00	1.000,00	1.000,00						
3.4.2.	0902	2024	A	42	D2		1.000,00							1.000,00		1.000,00	1.000,00	1.000,00	1.000,00	1.000,00	1.000,00						
3.5.							78.000,00							30.280,63	78.000,00	350.000,00	428.000,00	438.000,00	13.000,00	13.000,00	13.000,00					935.282,63	
3.5.	01	2024					3.001,00							27.370,64	3.001,00	3.001,00	3.001,00	3.000,00	3.000,00	3.000,00	3.000,00					42.371,64	
3.5.	0101	2020	A	23	D2	0	1,00			2023/01/01	2028/12/31	0		25.410,90	1,00	1,00	1,00									25.411,90	
3.5.	0102	2022	A	34	D2	0	3.000,00			2024/01/01	2028/12/31	0		1.959,74	3.000,00		3.000,00	3.000,00	3.000,00	3.000,00	3.000,00					16.959,74	
3.5.	02	2024					30.001,00							2.694,00	30.001,00	100.000,00	130.001,00	140.000,00	10.000,00	10.000,00	10.000,00					302.695,00	
3.5.	0201	2022	I	88	D6	0	1,00			2024/01/01	2028/12/31	0		1,00		1,00	1,00									1,00	
3.5.	0202	2024	I	19	D6	0				2024/01/01	2025/12/31	0				75.000,00	75.000,00	75.000,00								150.000,00	
3.5.	0203	2024	A	61	D7115	NA				2024/01/01	2025/12/31	0				25.000,00	25.000,00	25.000,00								50.000,00	
3.5.	0204	2024	A	62	D2	0	20.000,00			2024/01/01	2025/12/31	0		20.000,00		20.000,00	30.000,00									50.000,00	
3.5.	0205	2022	A	109	0		10.000,00			2024/01/01	2028/12/31	0	2.694,00	10.000,00		10.000,00	10.000,00	10.000,00	10.000,00	10.000,00	10.000,00					52.694,00	
3.5.	0205	2022	A	109	D2		8.000,00							8.000,00		8.000,00	8.000,00	8.000,00	8.000,00	8.000,00	8.000,00						
3.5.	0205	2022	A	109	D2		2.000,00							2.000,00		2.000,00	2.000,00	2.000,00	2.000,00	2.000,00	2.000,00						
3.5.	03	2024												215,99		250.000,00	250.000,00	250.000,00									500.215,99
3.5.	0301	2023	I	45	D6	0				2024/01/01	2028/12/31	0				150.000,00	150.000,00									150.000,00	
3.5.	0302	2023	I	50	D6	0				2024/01/01	2028/12/31	0				50.000,00	50.000,00	200.000,00								250.000,00	
[5] E - EMPREITADA; A - ADM. DIR.; O - FORNEC. OU OUTROS; NA - NÃO APLICÁVEL					Total :		26.158.279,00	479.800,00						16.300.885,61	26.588.079,00	33.767.430,00	60.355.509,00	73.512.109,00	53.245.025,00	29.316.427,00	18.326.705,00					251.056.660,61	

Identificação do Objeto : CLASSIFICADOR FUNCIONAL
Tipo de Dotação : DOTAÇÕES INICIAIS

Tipo de Plano : GRANDES OPÇÕES DO PLANO
Tipo de Rubrica : RUBRICA ORÇAMENTAL

Considerar em «Total Previsto» o valor
do Financiamento Não Definido : S

Tipo de Visualização : APENAS C/ MOVIMENTO

Euros

Objetivo	Número do projeto		Designação do projeto	Rubrica	Forma de	Grupo de Fontes de Financiamento				Datas		Fase de	Pagamentos										Total previsto		
						Real.	R G	R P	U E	EMPR	Início		Fim	Ex.	REALIZADO EM	ESTIM. REALIZ.	2024 (Financ. Definido)	2024 (Financ. N./ Def.)	2024 (TOTAL)	Periodos seguintes					
	PERÍODOS ANT.	PERÍODO 2023													2025	2026	2027	2028	Outros [20]						
																				[13]	[14]	[15]		[16]	[17]
[1]	Código	Ano Tipo Número	[2]	[3]	[4]	[5]	[6]	[7]	[8]	[9]	[10]	[11]	[12]	[13]	[14]	[15]	[16]	[17]	[18]	[19]	[20]	[21]=[13]+...+[20]			
3.5.	0303	2022 A 60	Programa Start up Pombal (dinamização do ecossistema)	D412	O						2024/01/01	2025/12/31	0	215,99		50.000,00	50.000,00	50.000,00						100.215,99	
3.5.	04	2024	Criação de projetos de inovação no Concelho					45.000,00								45.000,00	45.000,00	45.000,00						90.000,00	
3.5.	0401	2024 A 63	Ações de sensibilização nas empresas	D2	O			5.000,00			2024/01/01	2025/12/31	0		5.000,00		5.000,00	5.000,00						10.000,00	
3.5.	0402	2024 A 64	Programas de inovação aberta	D2	O			30.000,00			2024/01/01	2025/12/31	0		30.000,00		30.000,00	30.000,00						60.000,00	
3.5.	0403	2024 A 65	Criação de projetos ou campos de experimentação	D2	O			10.000,00			2024/01/01	2025/12/31	0		10.000,00		10.000,00	10.000,00						20.000,00	
4.			Outras funções					3.843.900,00								3.690.408,42	3.843.900,00	1.550.000,00	5.393.900,00	5.199.600,00	5.162.300,00	5.115.900,00	5.043.800,00	29.605.908,42	
4.1.			Operações da dívida autárquica					877.900,00								491.740,48	877.900,00		739.300,00	702.000,00	680.700,00	658.800,00	4.150.440,48		
4.1.	01	2002	Empréstimos a Médio e Longo Prazo					875.000,00								490.429,08	875.000,00		875.000,00	737.700,00	701.600,00	680.700,00	658.800,00	4.144.229,08	
4.1.	0101	2002 A 99	Amortização de Capital a Bancos e Instituições Financeiras	D10	NA			501.000,00			2024/01/01	2028/12/31	0		378.192,69	501.000,00		501.000,00	389.000,00	389.000,00	389.000,00	389.000,00		2.435.192,69	
4.1.	0102	2002 A 100	Pagamento de Juros a Bancos	D3	NA			324.000,00			2024/01/01	2028/12/31	0		88.581,40	324.000,00		324.000,00	300.000,00	279.000,00	258.000,00	236.000,00		1.485.581,40	
4.1.	0103	2003 A 7	Amortização de Capital à Adm. Central - Fundos e Serv. Autónomos	D10	NA			45.000,00			2024/01/01	2028/12/31	0		22.207,80	45.000,00		45.000,00	45.000,00	31.000,00	32.000,00	33.000,00		208.207,80	
4.1.	0105	2003 A 9	Pagamento de Juros à Adm. Central - Fundos e Serv. Autónomos	D3	NA			4.900,00			2024/01/01	2028/12/31	0		1.447,19	4.900,00		4.900,00	3.600,00	2.500,00	1.600,00	700,00		14.747,19	
4.1.	0108	2009 A 3	Encargos correntes da dívida pública	D3	NA			100,00			2024/01/01	2028/12/31	0			100,00		100,00	100,00	100,00	100,00	100,00		500,00	
4.1.	03	2021 A 14	Juros de locação financeira	D3	O			2.900,00			2024/01/01	2028/12/31	0		1.311,40	2.900,00		2.900,00	1.600,00	400,00				6.211,40	
4.2.			Transferências entre Administrações					2.966.000,00								3.198.667,94	2.966.000,00	1.550.000,00	4.516.000,00	4.460.300,00	4.460.300,00	4.435.200,00	4.385.000,00	25.455.467,94	
4.2.2.			Outros Apoios Concedidos					101.000,00								71.266,48	101.000,00		101.000,00	101.000,00	101.000,00	101.000,00	101.000,00	576.266,48	
4.2.2.	01	2002	Apoio a Empresas Municipais e outras					101.000,00								71.266,48	101.000,00		101.000,00	101.000,00	101.000,00	101.000,00	101.000,00	576.266,48	
4.2.2.	0101	2002 A 119	PMU GEST=Pombal Manutenção Urbana e Gestão, EM	D42	NA			26.000,00			2024/01/01	2028/12/31	0		17.136,48	26.000,00		26.000,00	26.000,00	26.000,00	26.000,00	26.000,00		147.136,48	
4.2.2.	0104	2004 A 25	Adilpom - Assoc. Desenv. Iniciativas Locais de Pombal	D42	NA			75.000,00			2024/01/01	2028/12/31	0		54.130,00	75.000,00		75.000,00	75.000,00	75.000,00	75.000,00	75.000,00		429.130,00	
4.2.3.			Complicações Assoc. Intermunicipais, Parcerias e Quotiz.					191.000,00								118.299,46	191.000,00		191.000,00	135.300,00	135.300,00	110.200,00	60.000,00	750.099,46	
4.2.3.	01	2002	Outras Associações Intermunicipais					161.000,00								102.758,14	161.000,00		161.000,00	105.300,00	105.300,00	80.200,00	30.000,00	584.558,14	
4.2.3.	0104	2009 A 10	Complicações, Quotizações e outras Transferências para a Comunidade Intermunicipal da Região de Leiria	NA				25.000,00			2024/01/01	2028/12/31	0		80.983,00	25.000,00		25.000,00	5.000,00	5.000,00	5.000,00	5.000,00		125.983,00	
4.2.3.	0104	2009 A 10	ASSOCIAÇÕES DE MUNICÍPIOS	D4115				20.000,00								20.000,00		20.000,00							
4.2.3.	0104	2009 A 10	OUTRAS	D5				5.000,00								5.000,00		5.000,00	5.000,00	5.000,00	5.000,00	5.000,00			
4.2.3.	0105	2011 A 19	Complicações, Quotizações e outras Transferências para a RUCI - Agência dos Castelos e Muralhas Medievais do Mondego	D5	NA			1.000,00			2024/01/01	2028/12/31	0			1.000,00		1.000,00	1.000,00	1.000,00	1.000,00	1.000,00		5.000,00	
4.2.3.	0106	2011 A 20	Complicações e outras Transferências para as Terras de Sicó	NA				24.000,00			2024/01/01	2028/12/31	0		21.775,14	24.000,00		24.000,00	24.000,00	24.000,00	24.000,00	24.000,00		141.775,14	
4.2.3.	0106	2011 A 20	OUTRAS	D5				12.000,00								12.000,00		12.000,00	12.000,00	12.000,00	12.000,00	12.000,00			
4.2.3.	0106	2011 A 20	ASSOCIAÇÕES DE MUNICÍPIOS	D7115				12.000,00								12.000,00		12.000,00	12.000,00	12.000,00	12.000,00	12.000,00			
4.2.3.	0107	2023 A 42	Delegação de competências na CIMRL - Serviço público de transporte de passageiros	D4115	O			111.000,00			2024/01/01	2028/12/31	0			111.000,00		111.000,00	75.300,00	75.300,00	50.200,00			311.800,00	
4.2.3.	04	2005 A 9	Quotizações de Outras Entidades	D5	NA			30.000,00			2024/01/01	2028/12/31	0		15.541,32	30.000,00		30.000,00	30.000,00	30.000,00	30.000,00	30.000,00		165.541,32	
[5] E - EMPREITADA; A - ADM. DIR.; O - FORNEC. OU OUTROS; NA - NÃO APLICÁVEL						Total :		27.373.179,00	479.800,00							16.982.408,02	27.802.979,00	33.817.430,00	61.620.409,00	74.582.709,00	54.183.325,00	30.208.327,00	19.146.505,00		256.723.683,02



Plano Plurianual de Investimentos

2024-2028

Identificação do Objeto : CLASSIFICADOR FUNCIONAL
Tipo de Dotação : DOTAÇÕES INICIAIS

Tipo de Plano : PLANO PLURIANUAL DE INVESTIMENTOS
Tipo de Rubrica : RUBRICA ORÇAMENTAL

Considerar em «Total Previsto» o valor do Financiamento Não Definido : S
Tipo de Visualização : APENAS C/ MOVIMENTO

Euros

Objetivo	Número do projeto		Designação do projeto	Rubrica	Forma de	Grupo de Fontes de Financiamento				Datas		Fase de	Pagamentos										Total previsto				
	Código	Ano				Tipo	Número	Real.	R G	R P	U E		EMPR	Início	Fim	Ex.	REALIZADO EM PERÍODOS ANT.	ESTIM. REALIZ. PERÍODO 2023	2024 (Financ. Definido)	2024 (Financ. N./ Def.)	2024 (TOTAL)	Periodos seguintes					
																						2025 [16]		2026 [17]	2027 [18]	2028 [19]	Outros [20]
[1]	[2]	[2]	[3]	[4]	[5]	[6]	[7]	[8]	[9]	[10]	[11]	[12]	[13]	[14]	[15]	[15]	[16]	[17]	[18]	[19]	[20]	[21]=[13]+...+[20]					
1.1.1.5.	0101	2023	I	48	0		20.000,00			2024/01/01	2028/12/31	0			20.000,00		20.000,00	20.000,00	20.000,00	20.000,00	20.000,00	20.000,00	100.000,00				
1.1.1.5.	0102	2022	I	37	0		35.000,00			2024/01/01	2028/12/31				35.000,00		35.000,00	30.000,00					65.000,00				
1.1.1.5.	0103	2002	I	25	0		500.000,00			2024/01/01	2028/12/31	0	20.051,25		500.000,00	150.000,00	650.000,00	50.000,00	50.000,00				770.051,25				
1.1.1.5.	0104	2003	I	14	0		100.000,00			2024/01/01	2028/12/31	0	43.470,15		100.000,00	130.000,00	230.000,00	150.000,00	150.000,00				573.470,15				
1.1.1.5.	0105	2006	I	13	0					2024/01/01	2028/12/31	0	2.454,76			50.000,00	50.000,00						52.454,76				
1.1.1.5.	0106	2023	I	46	0					2024/01/01	2028/12/31	0				30.000,00	30.000,00						30.000,00				
1.1.1.5.	02	2022					35.001,00								35.001,00	800.000,00	835.001,00	595.000,00	535.000,00	5.000,00	5.000,00		1.975.001,00				
1.1.1.5.	0201	2023	I	47	0					2024/01/01	2028/12/31	0				30.000,00	30.000,00	100.000,00					130.000,00				
1.1.1.5.	0202	2022	I	41	0					2024/01/01	2028/12/31					30.000,00	30.000,00						30.000,00				
1.1.1.5.	0203	2023	I	2	0					2024/01/01	2028/12/31	0				520.000,00	520.000,00	455.000,00	530.000,00				1.505.000,00				
1.1.1.5.	0204	2022	I	42	0		1,00			2024/01/01	2028/12/31	0			1,00	1,00	1,00						1,00				
1.1.1.5.	0205	2024	I	52	0		25.000,00			2024/01/01	2028/12/31	0			25.000,00		25.000,00	10.000,00	5.000,00	5.000,00	5.000,00		50.000,00				
1.1.1.5.	0206	2024	I	49	0					2024/01/01	2028/12/31	0				150.000,00	150.000,00						150.000,00				
1.1.1.5.	0207	2024	I	50	0		10.000,00			2024/01/01	2028/12/31	0			10.000,00		10.000,00						10.000,00				
1.1.1.5.	0208	2024	I	53	0					2024/01/01	2028/12/31	0				70.000,00	70.000,00	30.000,00					100.000,00				
1.2.							137.502,00								270,00	137.502,00	570.000,00	707.502,00	1.080.000,00	3.750.000,00	3.750.000,00	2.100.000,00	11.387.772,00				
1.2.1.							137.502,00								270,00	137.502,00	570.000,00	707.502,00	1.080.000,00	3.750.000,00	3.750.000,00	2.100.000,00	11.387.772,00				
1.2.1.1.							1,00								1,00	75.000,00	75.001,00	80.000,00					155.001,00				
1.2.1.1.	06	2007	I	3	0		1,00			2024/01/01	2028/12/31	0			1,00	1,00	1,00						1,00				
1.2.1.1.	08	2008	I	2	E					2024/01/01	2028/12/31	0				75.000,00	75.000,00	80.000,00					155.000,00				
1.2.1.4.							137.501,00								270,00	137.501,00	495.000,00	632.501,00	1.000.000,00	3.750.000,00	3.750.000,00	2.100.000,00	11.232.771,00				
1.2.1.4.	01	2020					15.501,00								270,00	15.501,00	15.501,00	15.501,00					15.771,00				
1.2.1.4.	0101	2010	I	25	0		15.000,00			2024/01/01	2028/12/31	0		270,00	15.000,00		15.000,00						15.270,00				
1.2.1.4.	0102	2007	I	43	0		1,00			2024/01/01	2028/12/31	0			1,00		1,00						1,00				
1.2.1.4.	0104	2024	I	5	0		500,00			2024/01/01	2028/12/31	0			500,00		500,00						500,00				
1.2.1.4.	02	2020					102.000,00								102.000,00	100.000,00	202.000,00						202.000,00				
1.2.1.4.	0201	2010	I	24	E					2024/01/01	2028/12/31	0				100.000,00	100.000,00						100.000,00				
1.2.1.4.	0202	2024	I	3	0		102.000,00			2024/01/01	2028/12/31	0			102.000,00		102.000,00						102.000,00				
[5] E - EMPREITADA; A - ADM. DIR.; O - FORNEC. OU OUTROS; NA - NÃO APLICÁVEL	Total :						1.141.503,00							1.248.907,95	1.141.503,00	1.785.000,00	2.926.503,00	1.812.000,00	1.129.000,00	30.001,00	30.000,00		7.176.411,95				

Identificação do Objeto : CLASSIFICADOR FUNCIONAL
Tipo de Dotação : DOTAÇÕES INICIAIS

Tipo de Plano : PLANO PLURIANUAL DE INVESTIMENTOS
Tipo de Rubrica : RUBRICA ORÇAMENTAL

Considerar em «Total Previsto» o valor do Financiamento Não Definido : S
Tipo de Visualização : APENAS C/ MOVIMENTO

Euros

Objetivo	Número do projeto		Designação do projeto	Rubrica	Forma de	Grupo de Fontes de Financiamento				Datas		Fase de	Pagamentos										Total previsto				
	Código	Ano				Tipo	Número	Real.	R G	R P	U E		EMPR	Início	Fim	Ex.	REALIZADO EM PERÍODOS ANT.	ESTIM. REALIZ. PERÍODO 2023	2024 (Financ. Definido)	2024 (Financ. N./ Def.)	2024 (TOTAL)	Períodos seguintes					
																						2025		2026	2027	2028	Outros
[1]	[2]	[3]	[4]	[5]	[6]	[7]	[8]	[9]	[10]	[11]	[12]	[13]	[14]	[15]	[16]	[17]	[18]	[19]	[20]	[21]=[13]+...+[20]							
1.2.1.4.	11	2022					5.000,00								5.000,00	395.000,00	400.000,00	1.000.000,00	3.750.000,00	3.750.000,00	2.100.000,00		11.000.000,00				
1.2.1.4.	1101	2010	I 83		E					2024/01/01	2028/12/31	1						1.000.000,00	2.750.000,00	2.750.000,00			6.500.000,00				
1.2.1.4.	1102	2010	I 82		E					2024/01/01	2028/12/31	1							1.000.000,00	1.000.000,00	2.100.000,00		4.100.000,00				
1.2.1.4.	1103	2024	I 2	D6	O					2024/01/01	2028/12/31	0				395.000,00	395.000,00						395.000,00				
1.2.1.4.	1104	2024	I 4	D6	O		5.000,00			2024/01/01	2028/12/31	0				5.000,00	5.000,00						5.000,00				
1.2.1.4.	05	2023					15.000,00								15.000,00		15.000,00							15.000,00			
1.2.1.4.	0502	2024	I 13	D6	O		15.000,00			2024/01/01	2028/12/31	0				15.000,00	15.000,00							15.000,00			
2.							8.486.522,00	464.500,00						5.283.928,97	8.901.022,00	18.394.930,00	27.295.952,00	39.402.332,00	26.809.300,00	9.408.800,00	1.099.800,00			109.300.112,97			
2.1.							2.114.000,00							971.110,61	2.114.000,00	1.457.500,00	3.571.500,00	8.609.000,00	7.959.500,00	2.652.000,00	152.000,00			23.915.110,61			
2.1.1.							2.113.000,00							966.098,53	2.113.000,00	1.257.500,00	3.370.500,00	7.609.000,00	5.459.500,00	152.000,00	152.000,00			17.709.098,53			
2.1.1.1.							2.071.000,00							924.573,46	2.071.000,00	110.000,00	2.181.000,00	2.550.000,00	1.340.000,00	140.000,00	140.000,00			7.275.573,46			
2.1.1.1.	01	2002					1.730.000,00							889.983,59	1.730.000,00	88.500,00	1.818.500,00	2.460.000,00	1.260.000,00	60.000,00	60.000,00			6.548.483,59			
2.1.1.1.1.	0101	2002	I 43	D6	E		137.000,00			2024/01/01	2028/12/31	0				137.000,00	137.000,00							137.000,00			
2.1.1.1.1.	0102	2002	I 48	D6	E		20.000,00			2024/01/01	2028/12/31	0		180.756,75	20.000,00		20.000,00	60.000,00	60.000,00	60.000,00	60.000,00			440.756,75			
2.1.1.1.1.	0103	2024	I 31	D6	E					2024/01/01	2028/12/31	0				88.500,00	88.500,00							88.500,00			
2.1.1.1.1.	0104	2024	I 32	D6	E		150.000,00			2024/01/01	2028/12/31	0				150.000,00	150.000,00							150.000,00			
2.1.1.1.1.	0105	2018	I 13	D6	E		20.000,00			2024/01/01	2028/12/31	5		677.096,53	20.000,00		20.000,00							697.096,53			
2.1.1.1.1.	0106	2024	I 33	D6	E		83.000,00			2024/01/01	2028/12/31	0				83.000,00	83.000,00							83.000,00			
2.1.1.1.1.	0107	2019	I 4	D6	E		1.200.000,00			2024/01/01	2028/12/31	1		32.130,31	1.200.000,00		1.200.000,00	2.400.000,00	1.200.000,00					4.832.130,31			
2.1.1.1.1.	0108	2024	I 34	D6	E		60.000,00			2024/01/01	2028/12/31	0				60.000,00	60.000,00							60.000,00			
2.1.1.1.1.	0109	2024	I 35	D6	E		20.000,00			2024/01/01	2028/12/31	0				20.000,00	20.000,00							20.000,00			
2.1.1.1.1.	0110	2024	I 36	D6	E		20.000,00			2024/01/01	2028/12/31	0				20.000,00	20.000,00							20.000,00			
2.1.1.1.1.	0111	2024	I 37	D6	E		20.000,00			2024/01/01	2028/12/31	0				20.000,00	20.000,00							20.000,00			
2.1.1.1.1.	02	2002					341.000,00							34.589,87	341.000,00		341.000,00	90.000,00	80.000,00	80.000,00	80.000,00			705.589,87			
2.1.1.1.1.	0201	2002	I 69	D6	O		25.000,00			2024/01/01	2028/12/31	0		19.834,15	25.000,00		25.000,00	25.000,00	25.000,00	25.000,00	25.000,00			144.834,15			
2.1.1.1.1.	0202	2002					271.000,00								271.000,00		271.000,00	40.000,00	30.000,00	30.000,00	30.000,00			401.000,00			
2.1.1.1.1.	020201	2002	I 45	D6	O		5.000,00			2024/01/01	2028/12/31	0				5.000,00	5.000,00	40.000,00	30.000,00	30.000,00	30.000,00			135.000,00			
2.1.1.1.1.	020202	2024	I 20	D6	E		105.000,00			2024/01/01	2028/12/31	0				105.000,00	105.000,00							105.000,00			
[5] E - EMPREITADA; A - ADM. DIR.; O - FORNEC. OU OUTROS; NA - NÃO APLICÁVEL					Total :		3.026.503,00							2.158.725,69	3.026.503,00	2.268.500,00	5.295.003,00	5.337.000,00	6.194.000,00	3.895.001,00	2.245.000,00			25.124.729,69			

Identificação do Objeto : CLASSIFICADOR FUNCIONAL
Tipo de Dotação : DOTAÇÕES INICIAIS

Tipo de Plano : PLANO PLURIANUAL DE INVESTIMENTOS
Tipo de Rubrica : RUBRICA ORÇAMENTAL

Considerar em «Total Previsto» o valor
do Financiamento Não Definido : S

Tipo de Visualização : APENAS C/ MOVIMENTO

Euros

Objetivo	Número do projeto		Designação do projeto	Rubrica	Forma de	Grupo de Fontes de Financiamento				Datas		Fase de	Pagamentos										Total previsto							
	Código	Ano				Tipo	Número	Real.	R G	R P	U E		EMPR	Inicio	Fim	Ex.	REALIZADO EM PERÍODOS ANT.	ESTIM. REALIZ. PERÍODO 2023	2024 (Financ. Definido)	2024 (Financ. N./ Def.)	2024 (TOTAL)	Períodos seguintes								
																						2025		2026	2027	2028	Outros			
[1]	[2]	[3]	[4]	[5]	[6]	[7]	[8]	[9]	[10]	[11]	[12]	[13]	[14]	[15]	[16]	[17]	[18]	[19]	[20]	[21]=[13]+...+[20]										
2.2.1.	0102	2022	I 13	Ampliação do Centro de Saúde de Pombal	D6	E			70.000,00				2024/01/01	2028/12/31	0		70.000,00		70.000,00	1.855.000,00	1.855.000,00							3.780.000,00		
2.2.1.	0103	2024	I 7	Construção de Polo de Sicol - 1	D6	E							2024/01/01	2028/12/31	0				30.000,00	848.000,00	848.000,00	848.000,00							1.726.000,00	
2.2.1.	0104	2024	I 8	Construção de Polo de Sicol - 2	D6	E							2024/01/01	2028/12/31	0				30.000,00	848.000,00	848.000,00	848.000,00							1.726.000,00	
2.2.1.	0105	2024	I 9	Beneficiação dos polos de saúde atuais no âmbito do PRR	D6	E							2024/01/01	2028/12/31	0			164.830,00	164.830,00	164.830,00								329.660,00		
2.2.1.	0106	2017	I 2	Manutenção e Beneficiação de Centros de Saúde	D6	E			10.000,00				2024/01/01	2028/12/31	0			10.000,00	10.000,00	50.000,00	50.000,00	50.000,00	50.000,00						210.000,00	
2.2.1.	03	2021		Serviços Individuais de Saúde					300,00									300,00	300,00	100,00	100,00	100,00	100,00						700,00	
2.2.1.	0303	2019	I 10	Aquisição e Beneficiação de Equipamento Social	D6	O			300,00				2024/01/01	2028/12/31	0			300,00	300,00	100,00	100,00	100,00	100,00						700,00	
2.3.				Segurança e acção sociais														390.000,00	390.000,00	1,00									390.001,00	
2.3.2.				Acção social														390.000,00	390.000,00	1,00									390.001,00	
2.3.2.1.				Projectos Intervenção Social e Comunitária														390.000,00	390.000,00	1,00									390.001,00	
2.3.2.1.	01	2022	I 96	Aquisição e beneficiação de equipamentos para projetos de Ação Social		O							2022/03/01	2028/12/31	0					1,00									1,00	
2.3.2.1.	02	2022		Construção e beneficiação de edifícios destinados a creches														390.000,00	390.000,00										390.000,00	
2.3.2.1.	0201	2024	I 39	Escola do Grou	D6	E							2024/01/01	2028/12/31	0			230.000,00	230.000,00										230.000,00	
2.3.2.1.	0202	2024	I 40	Escola da Assanha da Paz	D6	E							2024/01/01	2028/12/31	0			160.000,00	160.000,00										160.000,00	
2.4.				Habitação e serviços colectivos					5.440.617,00	52.000,00								4.195.250,63	5.492.617,00	14.393.600,00	19.886.217,00	24.942.301,00	14.601.600,00	4.837.600,00	734.600,00					69.197.568,63
2.4.1.				Habitação					18.100,00									18.100,00	5.500.000,00	5.518.100,00	7.300.001,00	8.000.000,00	2.000.000,00						23.026.600,40	
2.4.1.	03	2002	I 83	Beneficiação de Bairros Sociais	D6	E							2024/01/01	2028/12/31	0			208.499,40	300.000,00	300.000,00	300.000,00							808.499,40		
2.4.1.	07	2004	I 19	Habitação Social nas Freguesias	D6	E			100,00				2024/01/01	2028/12/31	0			100,00	100,00	300.000,00									100,00	
2.4.1.	09	2021	I 4	Aquisição e Beneficiação de Equipamentos para Habitação Social	D6	O							2024/01/01	2028/12/31	0					1,00									1,00	
2.4.1.	05	2022		Estratégia Local de Habitação - 1º Direito					18.000,00									18.000,00	5.200.000,00	5.218.000,00	7.000.000,00	8.000.000,00	2.000.000,00						22.218.000,00	
2.4.1.	0501	2022	I 47	Reabilitação de frações e prédios habitacionais	D6	E							2024/01/01	2028/12/31	0			2.000.000,00	2.000.000,00	3.500.000,00	4.000.000,00							9.500.000,00		
2.4.1.	0502	2022	I 48	Aquisição de frações ou prédios degradados e sua reabilitação	D6	E							2024/01/01	2028/12/31	0			3.000.000,00	3.000.000,00	2.500.000,00	3.000.000,00	2.000.000,00							10.500.000,00	
2.4.1.	0503	2022	I 49	Aquisição de terrenos e construção em regime de custos controlados		O							2024/01/01	2028/12/31	0			200.000,00	200.000,00	1.000.000,00	1.000.000,00							2.200.000,00		
2.4.1.	0504	2024	I 46	Consultoria para a estratégia local de habitação	D6	O			18.000,00				2024/01/01	2028/12/31	0			18.000,00	18.000,00										18.000,00	
2.4.2.				Ordenamento do território					1.173.516,00									1.963.563,62	1.173.516,00	2.000.000,00	3.173.516,00	4.053.000,00	851.000,00	137.000,00	34.000,00					10.212.079,62
2.4.2.1.				Planeamento Urbanístico					62.000,00									80.259,49	62.000,00	150.000,00	212.000,00	168.000,00	5.000,00						465.259,49	
2.4.2.1.	02	2012		Planos Municipais de Ordenamento do Território					37.000,00									37.000,00	37.000,00	37.000,00	18.000,00	5.000,00							60.000,00	
2.4.2.1.	0208	2024	I 10	Carta da REN	D6	O			30.000,00				2024/01/01	2028/12/31	0			30.000,00	30.000,00										30.000,00	
2.4.2.1.	0209	2024	I 11	Avaliação ambiental estratégica da revisão do PDM	D6	O			7.000,00				2024/01/01	2028/12/31	0			7.000,00	7.000,00	18.000,00	5.000,00								30.000,00	
2.4.2.1.	05	2002	I 125	Elaboração da Cartografia, Cadastro, Projectos e Levantamentos Topográficos	D6	O			5.000,00				2024/01/01	2028/12/31	0			6.088,50	5.000,00	5.000,00									11.088,50	
2.4.2.1.	07	2021	I 5	Cadastro Predial Simplificado de Prédios Rústicos	D6	O			20.000,00				2024/01/01	2028/12/31	3			74.170,99	20.000,00	150.000,00	170.000,00	150.000,00							394.170,99	
2.4.2.2.				Valorização Urbanística					1.056.513,00									1.883.304,13	1.056.513,00	1.550.000,00	2.606.513,00	3.653.000,00	414.000,00	105.000,00	2.000,00					8.663.817,13
2.4.2.2.	01	2002	I 129	Construção e Reparação de Passeios e Largos	D6	E			1,00				2024/01/01	2028/12/31	0			13.913,09	1,00	1,00									13.914,09	
[5] E - EMPREITADA; A - ADM. DIR.; O - FORNEC. OU OUTROS; NA - NÃO APLICÁVEL					Total :				3.365.904,00	70.000,00								2.522.690,54	3.435.904,00	10.266.330,00	13.702.234,00	21.866.932,00	24.868.600,00	10.178.101,00	2.332.100,00				75.470.657,54	

Identificação do Objeto : CLASSIFICADOR FUNCIONAL
Tipo de Dotação : DOTAÇÕES INICIAIS

Tipo de Plano : PLANO PLURIANUAL DE INVESTIMENTOS
Tipo de Rubrica : RUBRICA ORÇAMENTAL

Considerar em «Total Previsto» o valor do Financiamento Não Definido : S
Tipo de Visualização : APENAS C/ MOVIMENTO

Euros

Objetivo	Número do projeto		Designação do projeto	Rubrica	Forma de	Grupo de Fontes de Financiamento				Datas		Fase de	Pagamentos										Total previsto				
	Código	Ano				Tipo	Número	Real.	R G	R P	U E		EMPR	Início	Fim	Ex.	REALIZADO EM	ESTIM. REALIZ.	2024 (Financ. Definido)	2024 (Financ. N./ Def.)	2024 (TOTAL)	Periodos seguintes					
																	PERÍODOS ANT.	PERÍODO 2023	[15]	2025 [16]	2026 [17]	2027 [18]		2028 [19]	Outros [20]	[21]=[13]+...+[20]	
2.4.2.2.	05	2002	I	133	E					2024/01/01	2028/12/31	0		5.020,71		70.000,00	70.000,00									75.020,71	
2.4.2.2.	06	2002			E		40.000,00							914.484,14	40.000,00	400.000,00	440.000,00	400.000,00	10.000,00							1.764.484,14	
2.4.2.2.	0601	2009	I	29	E					2024/01/01	2028/12/31	0							10.000,00						10.000,00		
2.4.2.2.	0604	2016	I	5	E		35.000,00			2024/01/01	2028/12/31	5		393.783,12	35.000,00		35.000,00								428.783,12		
2.4.2.2.	0609	2014	I	54	E		5.000,00			2024/01/01	2028/12/31	2		520.701,02	5.000,00		5.000,00								525.701,02		
2.4.2.2.	0613	2009	I	11	E					2024/01/01	2028/12/31	1				400.000,00	400.000,00	400.000,00							800.000,00		
2.4.2.2.	08	2008	I	30	E		3.000,00			2024/01/01	2028/12/31	2		65.849,47	3.000,00	400.000,00	403.000,00	700.000,00							1.168.849,47		
2.4.2.2.	09	2002			E		1,00								1,00	200.000,00	200.001,00	1.000,00	2.000,00	103.000,00					306.001,00		
2.4.2.2.	0904	2018	I	17	E					2024/01/01	2028/12/31	1							1.000,00						1.000,00		
2.4.2.2.	0905	2019	I	16	E					2024/01/01	2028/12/31	0								1.000,00					1.000,00		
2.4.2.2.	0908	2021	I	3	E					2024/01/01	2028/12/31	0								1.000,00					1.000,00		
2.4.2.2.	0909	2022	I	50	E					2024/01/01	2028/12/31	0								1.000,00					1.000,00		
2.4.2.2.	0910	2022	I	51	E					2024/01/01	2028/12/31	1							100.000,00						100.000,00		
2.4.2.2.	0911	2022	I	52	E					2024/01/01	2028/12/31	0				200.000,00	200.000,00								200.000,00		
2.4.2.2.	0912	2023	I	3	E		1,00			2024/01/01	2028/12/31	0			1,00		1,00								1,00		
2.4.2.2.	0924	2015	I	26	O					2024/01/01	2028/12/31	0						1.000,00							1.000,00		
2.4.2.2.	0925	2023	I	4	E					2024/01/01	2028/12/31	1							1.000,00						1.000,00		
2.4.2.2.	11	2002	I	166	O		5.000,00			2024/01/01	2028/12/31	0		2.104,11	5.000,00		5.000,00	2.000,00	2.000,00	2.000,00	2.000,00				15.104,11		
2.4.2.2.	12	2002	I	167	O		5.000,00			2024/01/01	2028/12/31	0		609.500,00	5.000,00		5.000,00								614.500,00		
2.4.2.2.	13	2022	I	53	D6		1,00			2024/01/01	2028/12/31	0			1,00		1,00								1,00		
2.4.2.2.	14	2021	I	14	E		120.000,00			2024/01/01	2028/12/31	2		207.528,18	120.000,00		120.000,00									327.528,18	
2.4.2.2.	15	2015	I	33	E		1,00			2024/01/01	2028/12/31	0			1,00		1,00								1,00		
2.4.2.2.	16	2016	I	6	E		1,00			2024/01/01	2028/12/31	6			1,00		1,00								1,00		
2.4.2.2.	17	2022	I	54	E		195.000,00			2024/01/01	2028/12/31	0			195.000,00		195.000,00									195.000,00	
2.4.2.2.	18	2016	I	8	E		573.000,00			2024/01/01	2028/12/31	1			573.000,00		573.000,00									573.000,00	
2.4.2.2.	19	2021	I	16	E		1,00			2024/01/01	2028/12/31	6			1,00		1,00								1,00		
[5] E - EMPREITADA; A - ADM. DIR.; O - FORNEC. OU OUTROS; NA - NÃO APLICÁVEL						Total :	4.306.909,00	70.000,00						4.327.177,15	4.376.909,00	11.336.330,00	15.713.239,00	22.969.932,00	24.882.600,00	10.283.101,00	2.334.100,00				80.510.149,15		

Identificação do Objeto : CLASSIFICADOR FUNCIONAL
Tipo de Dotação : DOTAÇÕES INICIAIS

Tipo de Plano : PLANO PLURIANUAL DE INVESTIMENTOS
Tipo de Rubrica : RUBRICA ORÇAMENTAL

Considerar em «Total Previsto» o valor do Financiamento Não Definido : S
Tipo de Visualização : APENAS C/ MOVIMENTO

Euros

Objetivo	Número do projeto		Designação do projeto	Rubrica	Forma de	Grupo de Fontes de Financiamento				Datas		Fase de	Pagamentos										Total previsto				
	Código	Ano				Tipo	Número	Real.	R G	R P	U E		EMPR	Início	Fim	Ex.	REALIZADO EM PERÍODOS ANT.	ESTIM. REALIZ. PERÍODO 2023	2024 (Financ. Definido)	2024 (Financ. N./ Def.)	2024 (TOTAL)	Períodos seguintes					
																						2025 [16]		2026 [17]	2027 [18]	2028 [19]	Outros [20]
[1]	[2]	[3]	[4]	[5]	[6]	[7]	[8]	[9]	[10]	[11]	[12]	[13]	[14]	[15]	[16]	[17]	[18]	[19]	[20]	[21]=[13]+...+[20]							
2.4.2.2.	20	2021	I	15	E		1,00			2024/01/01	2028/12/31	0			1,00		1,00										1,00
2.4.2.2.	22	2016	I	11	E		1,00			2024/01/01	2028/12/31	0			1,00		1,00										1,00
2.4.2.2.	24	2016	I	12	E		1,00			2024/01/01	2028/12/31	0			1,00		1,00										1,00
2.4.2.2.	25	2022	I	55	E		1,00			2024/01/01	2028/12/31	0			1,00		1,00										1,00
2.4.2.2.	29	2017	I	12	E		1,00			2024/01/01	2028/12/31	1			1,00		1,00										1,00
2.4.2.2.	32	2018	I	4	E					2024/01/01	2028/12/31	0				130.000,00	130.000,00	400.000,00									530.000,00
2.4.2.2.	35	2021	I	8	E		1,00			2024/01/01	2028/12/31	0			1,00		1,00										1,00
2.4.2.2.	36	2021	I	9	E		1,00			2024/01/01	2028/12/31	0			1,00		1,00										1,00
2.4.2.2.	38	2022	I	14	E		39.000,00			2024/01/01	2028/12/31	0			39.000,00		39.000,00										39.000,00
2.4.2.2.	42	2022	I	18	E					2024/01/01	2028/12/31	0				100.000,00	100.000,00	1.000.000,00									1.100.000,00
2.4.2.2.	43	2022	I	19	E		20.000,00			2024/01/01	2028/12/31	0			20.000,00		20.000,00										20.000,00
2.4.2.2.	44	2022	I	20	E		16.000,00			2024/01/01	2028/12/31	0			16.000,00		16.000,00	300.000,00	400.000,00								716.000,00
2.4.2.2.	45	2022	I	21	E					2024/01/01	2028/12/31	0				150.000,00	150.000,00	200.000,00									350.000,00
2.4.2.2.	46	2022	I	22	E		10.000,00			2024/01/01	2028/12/31	0			10.000,00		10.000,00	250.000,00									260.000,00
2.4.2.2.	47	2022	I	23	E		500,00			2024/01/01	2028/12/31	0		64.904,43	500,00		500,00										65.404,43
2.4.2.2.	48	2022	I	27	E					2024/01/01	2028/12/31	0				100.000,00	100.000,00	100.000,00									200.000,00
2.4.2.2.	52	2024	I	78	E					2024/01/01	2028/12/31	0					300.000,00										300.000,00
2.4.2.2.	53	2024	I	79	E		30.000,00			2024/01/01	2026/12/31	0			30.000,00		30.000,00										30.000,00
2.4.2.3.							55.003,00								55.003,00	300.000,00	355.003,00	232.000,00	432.000,00	32.000,00	32.000,00					1.083.003,00	
2.4.2.3.							15.001,00								15.001,00		15.001,00	12.000,00	212.000,00	12.000,00	12.000,00					263.001,00	
2.4.2.3.	0101	2010	I	21	O		10.000,00			2024/01/01	2028/12/31	0			10.000,00		10.000,00	10.000,00	10.000,00	10.000,00							50.000,00
2.4.2.3.	0102	2017	I	8	E		1,00			2024/01/01	2028/12/31	6			1,00		1,00										1,00
2.4.2.3.	0103	2008	I	26	E		5.000,00			2024/01/01	2028/12/31	0			5.000,00		5.000,00	2.000,00	2.000,00	2.000,00	2.000,00					13.000,00	
2.4.2.3.	0104	2024	I	72	O					2024/01/01	2028/12/31	0						200.000,00								200.000,00	
2.4.2.3.							40.001,00								40.001,00	100.000,00	140.001,00	120.000,00	120.000,00	20.000,00	20.000,00					420.001,00	
2.4.2.3.	0201	2017	I	10	O		20.000,00			2024/01/01	2028/12/31	6			20.000,00		20.000,00										20.000,00
2.4.2.3.	0202	2024	I	73	O		1,00			2024/01/01	2028/12/31	0			1,00		1,00										1,00
2.4.2.3.	0205	2017	I	7	E					2024/01/01	2028/12/31	0				100.000,00	100.000,00	100.000,00	100.000,00								300.000,00
[5] E - EMPREITADA; A - ADM. DIR.; O - FORNEC. OU OUTROS; NA - NÃO APLICÁVEL						Total :	4.457.418,00	70.000,00					4.392.081,58	4.527.418,00	11.916.330,00	16.443.748,00	25.631.932,00	25.594.600,00	10.295.101,00	2.346.100,00						84.703.562,58	

Identificação do Objetivo : CLASSIFICADOR FUNCIONAL
Tipo de Dotação : DOTAÇÕES INICIAIS

Tipo de Plano : PLANO PLURIANUAL DE INVESTIMENTOS
Tipo de Rubrica : RUBRICA ORÇAMENTAL

Considerar em «Total Previsto» o valor do Financiamento Não Definido : S
Tipo de Visualização : APENAS C/ MOVIMENTO

Euros

Objetivo	Número do projeto		Designação do projeto	Rubrica	Forma de	Grupo de Fontes de Financiamento				Datas		Fase de	Pagamentos										Total previsto				
	Código	Ano				Tipo	Número	Real.	R G	R P	U E		EMPR	Início	Fim	Ex.	REALIZADO EM PERÍODOS ANT.	ESTIM. REALIZ. PERÍODO 2023	2024 (Financ. Definido)	2024 (Financ. N./ Def.)	2024 (TOTAL)	Períodos seguintes					
																						2025		2026	2027	2028	Outros
[1]	[2]	[2]	[3]	[4]	[5]	[6]	[7]	[8]	[9]	[10]	[11]	[12]	[13]	[14]	[15]					[16]	[17]	[18]	[19]	[20]	[21]=[13]+...+[20]		
2.4.2.3.	0206	2024	I	76			20.000,00								20.000,00		20.000,00	20.000,00	20.000,00	20.000,00	20.000,00	20.000,00	20.000,00	20.000,00	20.000,00	100.000,00	
2.4.2.3.		2024					1,00								1,00	100.000,00	100.001,00	100.000,00	100.000,00	100.000,00	100.000,00	100.000,00	100.000,00	100.000,00	100.000,00	300.001,00	
2.4.2.3.	0301	2024	I	74			1,00								1,00		1,00										1,00
2.4.2.3.	0302	2017	I	6												100.000,00	100.000,00	100.000,00	100.000,00	100.000,00	100.000,00	100.000,00	100.000,00	100.000,00	100.000,00	300.000,00	
2.4.2.3.	04	2024	I	75												100.000,00	100.000,00										100.000,00
2.4.3.							718.001,00								1.285.460,67	718.001,00	1.565.000,00	2.283.001,00	3.076.000,00	2.226.000,00	2.076.000,00	76.000,00	76.000,00	76.000,00	76.000,00	11.022.461,67	
2.4.3.1.							718.001,00								1.285.460,67	718.001,00	1.565.000,00	2.283.001,00	3.076.000,00	2.226.000,00	2.076.000,00	76.000,00	76.000,00	76.000,00	76.000,00	11.022.461,67	
2.4.3.1.1.		2002					1,00								1,00	1,00	1,00	1,00	1,00	1,00	1,00	1,00	1,00	1,00	1,00	1,00	1,00
2.4.3.1.1.	0101	2002	I	168			1,00								1,00	1,00	1,00	1,00	1,00	1,00	1,00	1,00	1,00	1,00	1,00	1,00	1,00
2.4.3.1.1.		2002					707.000,00								1.227.163,52	707.000,00	1.500.000,00	2.207.000,00	3.000.000,00	2.150.000,00	2.000.000,00	2.000.000,00	2.000.000,00	2.000.000,00	2.000.000,00	10.584.163,52	
2.4.3.1.1.	0201	2016	I	15												50.000,00	50.000,00	100.000,00	150.000,00								300.000,00
2.4.3.1.1.	0202	2009	I	9			21.000,00								21.000,00		21.000,00										21.000,00
2.4.3.1.1.	0203	2024	I	58															1.000.000,00	1.000.000,00							2.000.000,00
2.4.3.1.1.	0204	2024	I	59															1.000.000,00	1.000.000,00							2.000.000,00
2.4.3.1.1.	0205	2024	I	60												100.000,00	100.000,00										100.000,00
2.4.3.1.1.	0206	2024	I	61												200.000,00	200.000,00	300.000,00									500.000,00
2.4.3.1.1.	0207	2024	I	62												350.000,00	350.000,00										350.000,00
2.4.3.1.1.	0208	2024	I	63														600.000,00									600.000,00
2.4.3.1.1.		2002					10.000,00								389.240,53	10.000,00	10.000,00	10.000,00	10.000,00	10.000,00	10.000,00	10.000,00	10.000,00	10.000,00	10.000,00	399.240,53	
2.4.3.1.1.	020904	2014	I	14			10.000,00								389.240,53	10.000,00	10.000,00										399.240,53
2.4.3.1.1.	0210	2024	I	64														1.000.000,00									1.000.000,00
2.4.3.1.1.	0211	2002	I	195			30.000,00								23.766,13	30.000,00	30.000,00										53.766,13
2.4.3.1.1.		2002					51.000,00								366.381,03	51.000,00	600.000,00	651.000,00	651.000,00	651.000,00	651.000,00	651.000,00	651.000,00	651.000,00	651.000,00	1.017.381,03	
[5] E - EMPREITADA; A - ADM. DIR.; O - FORNEC. OU OUTROS; NA - NÃO APLICÁVEL					Total :		4.538.420,00	70.000,00							4.805.088,24	4.608.420,00	12.816.330,00	17.424.750,00	27.751.932,00	27.864.600,00	12.315.101,00	2.366.100,00				92.527.571,24	

Identificação do Objetivo : CLASSIFICADOR FUNCIONAL
Tipo de Dotação : DOTAÇÕES INICIAIS

Tipo de Plano : PLANO PLURIANUAL DE INVESTIMENTOS
Tipo de Rubrica : RUBRICA ORÇAMENTAL

Considerar em «Total Previsto» o valor do Financiamento Não Definido : S
Tipo de Visualização : APENAS C/ MOVIMENTO

Euros

Objetivo	Número do projeto		Designação do projeto	Rubrica	Forma de	Grupo de Fontes de Financiamento				Datas		Fase de	Pagamentos										Total previsto				
	Código	Ano				Tipo	Número	Real.	R G	R P	U E		EMPR	Início	Fim	Ex.	REALIZADO EM PERÍODOS ANT.	ESTIM. REALIZ. PERÍODO 2023	2024 (Financ. Definido)	2024 (Financ. N./ Def.)	2024 (TOTAL)	Períodos seguintes					
																						2025 [16]		2026 [17]	2027 [18]	2028 [19]	Outros [20]
2.4.4.	041704	2015	I	36	E		309.000,00								309.000,00		309.000,00									309.000,00	
2.4.4.	041705	2024	I	66	E											300.000,00	300.000,00									300.000,00	
2.4.4.	0420	2016	I	20	E													400.000,00	400.000,00							800.000,00	
2.4.4.	0421	2024	I	67	E													500.000,00								500.000,00	
2.4.4.	05	2002					41.000,00						61.823,07	41.000,00	70.000,00	111.000,00										172.823,07	
2.4.4.	0501	2002	I	247	O		20.000,00						23.301,12	20.000,00	40.000,00	60.000,00										83.301,12	
2.4.4.	0503	2002	I	249	O		1.000,00						363,78	1.000,00	1.000,00	1.000,00										1.363,78	
2.4.4.	0510	2007	I	27	O		20.000,00						38.158,17	20.000,00	30.000,00	50.000,00										88.158,17	
2.4.5.	01	2019					143.000,00						31.228,47	143.000,00	875.600,00	1.018.600,00	870.300,00	296.600,00	96.600,00	96.600,00						2.409.928,47	
2.4.5.	01	2019					60.000,00						31.228,47	60.000,00	338.300,00	398.300,00	50.000,00	50.000,00	50.000,00	50.000,00						629.528,47	
2.4.5.	0101	2002	I	252	O		30.000,00						6.133,33	30.000,00	30.000,00	30.000,00	30.000,00	30.000,00	30.000,00	30.000,00	30.000,00	30.000,00	30.000,00	30.000,00	156.133,33		
2.4.5.	0102	2010	I	20	O		20.000,00						25.095,14	20.000,00	20.000,00	20.000,00	10.000,00	10.000,00	10.000,00	10.000,00	10.000,00	10.000,00	10.000,00	10.000,00	85.095,14		
2.4.5.	0103	2023	I	39	O										92.300,00	92.300,00										92.300,00	
2.4.5.	0104	2004	I	29	O		10.000,00							10.000,00	10.000,00	10.000,00	10.000,00	10.000,00	10.000,00	10.000,00	10.000,00	10.000,00	10.000,00	10.000,00	50.000,00		
2.4.5.	0105	2024	I	41	O										246.000,00	246.000,00										246.000,00	
2.4.5.	06	2020					30.100,00							30.100,00	245.000,00	275.100,00	475.100,00	30.100,00	30.100,00	30.100,00	30.100,00					840.500,00	
2.4.5.	0601	2020	I	10	O		30.000,00							30.000,00	30.000,00	30.000,00	30.000,00	30.000,00	30.000,00	30.000,00	30.000,00	30.000,00	30.000,00	30.000,00	150.000,00		
2.4.5.	0602	2020	I	11	O										185.000,00	185.000,00	185.000,00	185.000,00								370.000,00	
2.4.5.	0603	2020	I	12	O												200.000,00									200.000,00	
2.4.5.	0604	2021	I	2	O		100,00							100,00	100,00	100,00	100,00	100,00	100,00	100,00	100,00	100,00	100,00	100,00	100,00	500,00	
2.4.5.	0606	2024	I	42	O										60.000,00	60.000,00	60.000,00	60.000,00								120.000,00	
2.4.5.	07	2021					16.000,00							16.000,00	92.300,00	108.300,00	108.300,00	16.500,00	16.500,00	16.500,00	16.500,00					266.100,00	
2.4.5.	0701	2024	I	43	O										92.300,00	92.300,00	92.300,00	500,00	500,00	500,00	500,00					186.100,00	
2.4.5.	0702	2024	I	44	O		16.000,00							16.000,00	16.000,00	16.000,00	16.000,00	16.000,00	16.000,00	16.000,00	16.000,00	16.000,00	16.000,00	16.000,00	80.000,00		
[5] E - EMPREITADA; A - ADM. DIR.; O - FORNEC. OU OUTROS; NA - NÃO APLICÁVEL					Total :		6.373.520,00	70.000,00						6.206.440,99	6.443.520,00	15.376.930,00	21.820.450,00	31.926.332,00	30.747.200,00	12.497.701,00	2.548.700,00					105.746.823,99	

Identificação do Objeto : CLASSIFICADOR FUNCIONAL
Tipo de Dotação : DOTAÇÕES INICIAIS

Tipo de Plano : PLANO PLURIANUAL DE INVESTIMENTOS
Tipo de Rubrica : RUBRICA ORÇAMENTAL

Considerar em «Total Previsto» o valor
do Financiamento Não Definido : S

Tipo de Visualização : APENAS C/ MOVIMENTO

Euros

Objetivo	Número do projeto		Designação do projeto	Rubrica	Forma de	Grupo de Fontes de Financiamento				Datas		Fase de	Pagamentos										Total previsto				
						Real.	R G	R P	U E	EMPR	Início		Fim	Ex.	REALIZADO EM PERÍODOS ANT.	ESTIM. REALIZ. PERÍODO 2023	2024 (Financ. Definido)	2024 (Financ. N./ Def.)	2024 (TOTAL)	Períodos seguintes							
																				2025	2026	2027		2028	Outros		
[1]	Código	Ano Tipo Número	[2]	[3]	[4]	[5]	[6]	[7]	[8]	[9]	[10]	[11]	[12]	[13]	[14]	[15]	[16]	[17]	[18]	[19]	[20]	[21]=[13]+...+[20]					
2.4.5.	08	2021	Recolha Seletiva de Diversas Fileiras/Fluxos de Resíduos, incluindo resíduos perigosos de origem doméstica				36.900,00									36.900,00	200.000,00	236.900,00	236.900,00	200.000,00					673.800,00		
2.4.5.	0801	2024 I 12	Aquisição de Ecocentro Móvel	D6	O		36.900,00				2024/01/01	2028/12/31	0			36.900,00		36.900,00	36.900,00							73.800,00	
2.4.5.	0802	2024 I 45	Rede Municipal de Ecocentros	D6	O						2024/01/01	2028/12/31	0				200.000,00	200.000,00	200.000,00	200.000,00	200.000,00					600.000,00	
2.4.6.			Proteção do meio ambiente e conservação da natureza				2.316.000,00	52.000,00							208.828,20	2.368.000,00	3.433.000,00	5.801.000,00	7.178.000,00	518.000,00	518.000,00	518.000,00	518.000,00			14.741.828,20	
2.4.6.1.			Espaços Verdes e Jardins Públicos				2.313.000,00	52.000,00							2.755,40	2.365.000,00	3.383.000,00	5.748.000,00	7.128.000,00	518.000,00	518.000,00	518.000,00	518.000,00			14.432.755,40	
2.4.6.1.	01	2002 I 255	Grandes Reparações em Parques Verdes, Jardins e Rotundas	D6	E		5.000,00				2024/01/01	2028/12/31	0			5.000,00		5.000,00	5.000,00	5.000,00	5.000,00	5.000,00	5.000,00			25.000,00	
2.4.6.1.	02	2002 I 259	Aquisição de ferramentas e utensílios	D6	O			2.000,00			2024/01/01	2028/12/31	0		1.210,69	2.000,00		2.000,00	2.000,00	2.000,00	2.000,00	2.000,00	2.000,00			11.210,69	
2.4.6.1.	03	2016 I 39	Aquisição e Beneficiação de Equipamentos	D6	O			1.000,00			2024/01/01	2028/12/31	5		1.544,71	1.000,00		1.000,00	1.000,00	1.000,00	1.000,00	1.000,00	1.000,00			6.544,71	
2.4.6.1.	11	2016 I 25	Requalificação do Jardim das Oliveiras e do Jardim do Vale	D6	E			100.000,00			2024/01/01	2028/12/31	1			100.000,00		100.000,00	60.000,00							160.000,00	
2.4.6.1.	04	2022 I 4	Ampliar Zonas Verdes e Jardins (jardins verticais e floreiras de grande dimensão)	D6	E			10.000,00			2024/01/01	2028/12/31	0			10.000,00		10.000,00	10.000,00	10.000,00	10.000,00	10.000,00				50.000,00	
2.4.6.1.	05	2023 I 6	Ilhas Sombra	D6	O				52.000,00		2024/01/01	2028/12/31	2			52.000,00		52.000,00									52.000,00
2.4.6.1.	06	2022	Pombal Mais Verde - Rede de Parques Verdes do Concelho				2.185.000,00								2.185.000,00	2.740.000,00	4.925.000,00	6.550.000,00								11.475.000,00	
2.4.6.1.	0601	2013 I 6	Parque Verde Urbano de Pombal	D6	E						2024/01/01	2028/12/31	1			380.000,00		380.000,00	2.700.000,00							3.080.000,00	
2.4.6.1.	0602	2022 I 1	Parque Verde do Casarelo	D6	E						2024/01/01	2028/12/31	0			500.000,00		500.000,00	1.000.000,00							1.500.000,00	
2.4.6.1.	0603	2022 I 2	Parque Verde da Mata da Rola e ligação ao Casarelo e Mata do Castelo	D6	E						2024/01/01	2028/12/31	0			200.000,00		200.000,00								200.000,00	
2.4.6.1.	0605	2021 I 11	Parque verde do Lourçal	D6	E			795.000,00			2024/01/01	2028/12/31	1			795.000,00		795.000,00								795.000,00	
2.4.6.1.	0606	2021 I 12	Ampliação do Parque de Lazer do Vale da Sobreira	D6	E						2024/01/01	2028/12/31	0			800.000,00		800.000,00	1.000.000,00							1.800.000,00	
2.4.6.1.	0607	2022 I 3	Parque Verde do Seíçal/Abiul	D6	E						2024/01/01	2028/12/31	0			65.000,00		65.000,00								65.000,00	
2.4.6.1.	0608	2022 I 63	Beneficiação do Parque verde de Almagreira	D6	E						2024/01/01	2028/12/31	0			65.000,00		65.000,00								65.000,00	
2.4.6.1.	0609	2022 I 64	Parque verde de Cabecinhas (Guia)	D6	E						2024/01/01	2028/12/31	0			70.000,00		70.000,00	300.000,00							370.000,00	
2.4.6.1.	0610	2022 I 65	Parque verde do Carricho	D6	E						2024/01/01	2028/12/31	0			330.000,00		330.000,00	400.000,00							730.000,00	
2.4.6.1.	0611	2022 I 66	Parque verde da Redinha	D6	E			30.000,00			2024/01/01	2028/12/31	0			30.000,00		30.000,00	700.000,00							730.000,00	
2.4.6.1.	0612	2022 I 67	Parque Verde Vila C8/Carrascos	D6	E						2024/01/01	2028/12/31	0			330.000,00		330.000,00	400.000,00							730.000,00	
2.4.6.1.	0613	2022 I 5	Aquisição de Terrenos	D6	O			1.360.000,00			2024/01/01	2028/12/31	0			1.360.000,00		1.360.000,00	50.000,00							1.410.000,00	
2.4.6.1.	07	2022	Áreas ribeirinhas														583.000,00	583.000,00	500.000,00	500.000,00	500.000,00	500.000,00	500.000,00			2.583.000,00	
2.4.6.1.	0701	2020 I 14	Prolongamento do Corredor ribeirinho do Rio Arunca	D6	E						2024/01/01	2028/12/31	0			583.000,00		583.000,00	500.000,00	500.000,00	500.000,00	500.000,00				2.583.000,00	
2.4.6.1.	08	2022 I 68	Construção do Viveiro Municipal	D6	E			10.000,00			2024/01/01	2028/12/31	2			10.000,00		10.000,00								10.000,00	
2.4.6.1.	09	2023 I 7	Regulificação da zona envolvente à escadaria Mirante Valbom	D6	E						2024/01/01	2028/12/31	0			60.000,00		60.000,00								60.000,00	
2.4.6.3.			Higiene Pública				1.000,00								64.643,20	1.000,00	50.000,00	51.000,00								115.643,20	
2.4.6.3.	06	2004 I 32	Beneficiação e Reparação do Centro de Recolha Animal	D6	E			1.000,00			2024/01/01	2028/12/31	2			63.095,43		1.000,00	1.000,00							64.095,43	
2.4.6.3.	02	2005 I 27	Aquisição e Beneficiação de Equipamentos	D6	O						2024/01/01	2028/12/31	5			1.547,77		50.000,00	50.000,00							51.547,77	
2.4.6.4.			Cemitérios e Edifícios Cemiteriais				2.000,00								141.429,60	2.000,00	2.000,00	50.000,00								193.429,60	
[5] E - EMPREITADA; A - ADM. DIR.; O - FORNEC. OU OUTROS; NA - NÃO APLICÁVEL						Total :	8.724.420,00	122.000,00							6.273.839,59	8.846.420,00	19.009.930,00	27.856.350,00	39.291.232,00	31.465.200,00	13.015.701,00	3.066.700,00			120.969.022,59		

Identificação do Objeto : CLASSIFICADOR FUNCIONAL
Tipo de Dotação : DOTAÇÕES INICIAIS

Tipo de Plano : PLANO PLURIANUAL DE INVESTIMENTOS
Tipo de Rubrica : RUBRICA ORÇAMENTAL

Considerar em «Total Previsto» o valor
do Financiamento Não Definido : S

Tipo de Visualização : APENAS C/ MOVIMENTO

Euros

Objetivo	Número do projeto		Designação do projeto	Rubrica	Forma de	Grupo de Fontes de Financiamento				Datas		Fase de	Pagamentos										Total previsto					
	Código	Ano Tipo Número				R G	R P	U E	EMPR	Início	Fim		Ex.	REALIZADO EM PERÍODOS ANT.	ESTIM. REALIZ. PERÍODO 2023	2024 (Financ. Definido)	2024 (Financ. N./ Def.)	2024 (TOTAL)	Períodos seguintes									
																			2025	2026	2027	2028		Outros				
[1]	[2]	[3]	[4]	[5]	[6]	[7]	[8]	[9]	[10]	[11]	[12]	[13]	[14]	[15]	[16]	[17]	[18]	[19]	[20]	[21]=[13]+...+[20]								
2.4.6.4.	01	2002 I 268	Construção, Ampliação e Beneficiação de Cemitérios e infraestruturas de apoio	D6	E		1.000,00				2024/01/01	2028/12/31	2		140.802,30	1.000,00		1.000,00									141.802,30	
2.4.6.4.	03	2002 I 270	Aquisição de Terrenos	D6	O						2024/01/01	2028/12/31	0						50.000,00								50.000,00	
2.4.6.4.	07	2009 I 19	Aquisição e Beneficiação de Equipamentos	D6	O		1.000,00				2024/01/01	2028/12/31	5		627,30	1.000,00		1.000,00									1.627,30	
2.5.			Serviços culturais, recreativos e religiosos				921.605,00	342.500,00							117.567,73	1.214.105,00	1.565.000,00	2.779.105,00	2.873.100,00	223.100,00	173.100,00	163.100,00					6.329.072,73	
2.5.1.			Cultura				124.102,00	300.000,00							105.808,03	424.102,00	680.000,00	1.104.102,00	970.100,00	120.100,00	120.100,00	120.100,00	120.100,00				2.540.310,03	
2.5.1.	01	2023	Investimento Cultural				124.102,00	300.000,00							105.808,03	424.102,00	680.000,00	1.104.102,00	970.100,00	120.100,00	120.100,00	120.100,00	120.100,00				2.540.310,03	
2.5.1.	0101	2023	Investimento no Teatro Cine				19.100,00	150.000,00							8.777,02	169.100,00		169.100,00	15.100,00	15.100,00	15.100,00	15.100,00	15.100,00				238.277,02	
2.5.1.	010101	2002 I 273	Beneficiação do Teatro Cine de Pombal	D6	E		4.000,00				2024/01/01	2028/12/31	0			4.000,00		4.000,00									4.000,00	
2.5.1.	010102	2023 I 8	Aquisição e Beneficiação de Equipamentos Administrativos	D6	O		100,00				2024/01/01	2028/12/31	0		221,40	100,00		100,00	100,00	100,00	100,00	100,00					721,40	
2.5.1.	010103	2023 I 9	Aquisição e Beneficiação de Equipamento Básico	D6	O		15.000,00				2024/01/01	2028/12/31	0		7.716,72	15.000,00		15.000,00	15.000,00	15.000,00	15.000,00	15.000,00					82.716,72	
2.5.1.	010104	2023 I 10	Aquisição de equipamento de projeção digital de cinema, de vídeo, imagem e tecnologia para o TeatroCine	D6	O			150.000,00			2023/01/01	2028/12/31	0		838,90	150.000,00		150.000,00									150.838,90	
2.5.1.	0102	2023	Investimento na Biblioteca e Auditorio Municipal				50.100,00	150.000,00							53.281,47	200.100,00	80.000,00	280.100,00	50.100,00	50.100,00	50.100,00	50.100,00					533.781,47	
2.5.1.	010201	2006 I 74	Beneficiação da Biblioteca e Auditorio Municipal	D6	E						2024/01/01	2028/12/31	0			80.000,00		80.000,00									80.000,00	
2.5.1.	010202	2023 I 11	Aquisição e Beneficiação de Equipamentos Administrativos	D6	O		100,00				2024/01/01	2028/12/31	0		366,54	100,00		100,00	100,00	100,00	100,00	100,00					866,54	
2.5.1.	010203	2023 I 12	Aquisição e Beneficiação de Equipamento Básico	D6	O		50.000,00				2024/01/01	2028/12/31	0		52.914,93	50.000,00		50.000,00	50.000,00	50.000,00	50.000,00	50.000,00					302.914,93	
2.5.1.	010204	2023 I 14	Aquisição de equipamento de projeção digital de cinema, de vídeo, imagem e tecnologia para o Auditorio	D6	O			150.000,00			2023/01/01	2028/12/31	0			150.000,00		150.000,00									150.000,00	
2.5.1.	0103	2023	Investimento nos Museus e Centros Culturais				53.602,00								4.187,95	53.602,00	550.000,00	603.602,00	853.600,00	3.600,00	3.600,00	3.600,00	3.600,00					1.472.189,95
2.5.1.	010302	2009 I 26	Beneficiação do Núcleo de Arte Popular Portuguesa	D6	E		1,00				2024/01/01	2028/12/31	0			1,00		1,00									1,00	
2.5.1.	010303	2022 I 29	Projeto Espaço Museológico Único	D6	O		1,00				2024/01/01	2028/12/31	0			1,00		1,00									1,00	
2.5.1.	010305	2006 I 70	Centro Cultural do Lourical	D6	E						2024/01/01	2028/12/31	1			300.000,00		300.000,00	400.000,00								700.000,00	
2.5.1.	010306	2023 I 15	Aquisição e Beneficiação de Equipamentos Administrativos	D6	O		100,00				2024/01/01	2028/12/31	0			100,00		100,00	100,00	100,00	100,00	100,00					500,00	
2.5.1.	010307	2023 I 16	Aquisição e Beneficiação de Equipamento Básico	D6	O		500,00				2024/01/01	2028/12/31	0		497,95	500,00		500,00	500,00	500,00	500,00	500,00					2.997,95	
2.5.1.	010308	2023 I 17	Aquisição e Restauo de Espólio dos Núcleos Museológicos	D6	O		3.000,00				2024/01/01	2028/12/31	0		3.690,00	3.000,00		3.000,00	3.000,00	3.000,00	3.000,00	3.000,00					18.690,00	
2.5.1.	010309	2024 I 14	Centro cívico de associativismo e etnográfico	D6	O						2024/01/01	2028/12/31	0			250.000,00		250.000,00	450.000,00								700.000,00	
2.5.1.	010310	2024 I 15	Centro Cultural da Redinha	D6	O		50.000,00				2024/01/01	2028/12/31	0			50.000,00		50.000,00									50.000,00	
2.5.1.	0104	2023	Investimento no Arquivo Municipal				200,00								200,00	200,00	200,00	200,00	200,00	200,00	200,00	200,00					1.000,00	
2.5.1.	010402	2023 I 18	Aquisição e Beneficiação de Equipamentos Administrativos	D6	O		100,00				2024/01/01	2028/12/31	0			100,00		100,00	100,00	100,00	100,00	100,00					500,00	
2.5.1.	010403	2023 I 19	Aquisição e Beneficiação de Equipamento Básico	D6	O		100,00				2024/01/01	2028/12/31	0			100,00		100,00	100,00	100,00	100,00	100,00					500,00	
[5] E - EMPREITADA; A - ADM. DIR.; O - FORNEC. OU OUTROS; NA - NÃO APLICÁVEL						Total :		8.849.422,00	422.000,00						6.481.515,63	9.271.422,00	19.639.930,00	28.911.352,00	40.260.232,00	31.534.200,00	13.084.701,00	3.135.700,00					123.407.700,63	

Identificação do Objeto : CLASSIFICADOR FUNCIONAL
Tipo de Dotação : DOTAÇÕES INICIAIS

Tipo de Plano : PLANO PLURIANUAL DE INVESTIMENTOS
Tipo de Rubrica : RUBRICA ORÇAMENTAL

Considerar em «Total Previsto» o valor do Financiamento Não Definido : S
Tipo de Visualização : APENAS C/ MOVIMENTO

Euros

Objetivo	Número do projeto		Designação do projeto	Rubrica	Forma de	Grupo de Fontes de Financiamento				Datas		Fase de	Pagamentos										Total previsto		
						Real.	R G	R P	U E	EMPR	Início		Fim	Ex.	REALIZADO EM PERÍODOS ANT.	ESTIM. REALIZ. PERÍODO 2023	2024 (Financ. Definido)	2024 (Financ. N./ Def.)	2024 (TOTAL)	Períodos seguintes					
																				2025	2026	2027		2028	Outros
[1]	Código	Ano Tipo Número	[3]	[4]	[5]	[6]	[7]	[8]	[9]	[10]	[11]	[12]	[13]	[14]	[15]	[16]	[17]	[18]	[19]	[20]	[21]=[13]+...+[20]				
2.5.1.	0105	2023	Investimento na Casa Varela				1.100,00							24.747,59	1.100,00		1.100,00	1.100,00	1.100,00	1.100,00	1.100,00	1.100,00	30.247,59		
2.5.1.	010501	2023 I 20	Aquisição e Beneficiação de Equipamentos Administrativos	D6	O		100,00			2024/01/01	2028/12/31	0			100,00		100,00		100,00		100,00		500,00		
2.5.1.	010502	2023 I 21	Aquisição e Beneficiação de Equipamento Básico	D6	O		1.000,00			2024/01/01	2028/12/31	0		24.747,59	1.000,00		1.000,00	1.000,00	1.000,00	1.000,00	1.000,00	1.000,00	29.747,59		
2.5.1.	0106	2023 I 22	Aquisição de equipamentos para eventos culturais	D6	O					2024/01/01	2028/12/31	0		14.814,00		50.000,00	50.000,00	50.000,00	50.000,00	50.000,00	50.000,00	50.000,00	264.814,00		
2.5.2.			Desporto, recreio e lazer				772.503,00	42.500,00						11.759,70	765.003,00	805.000,00	1.570.003,00	1.753.000,00	103.000,00	53.000,00	43.000,00		3.533.762,70		
2.5.2.	01	2020	Construção, Requalificação e beneficiação de espaços desportivos				721.002,00							922,50	721.002,00	755.000,00	1.476.002,00	1.650.000,00					3.126.924,50		
2.5.2.	0101	2006 I 73	Requalificação e Ampliação da Piscina Municipal	D6	E		5.000,00			2024/01/01	2028/12/31	1			5.000,00	105.000,00	110.000,00	800.000,00					910.000,00		
2.5.2.	0102	2018 I 19	Pavilhão da Caldeira	D6	E					2024/01/01	2028/12/31	0				20.000,00	20.000,00	400.000,00					420.000,00		
2.5.2.	0103	2018 I 21	Pavilhão Eduardo Gomes	D6	E					2024/01/01	2028/12/31	0				50.000,00	50.000,00						50.000,00		
2.5.2.	0104	2018 I 23	Outros Pavilhões	D6	E					2024/01/01	2028/12/31	0				80.000,00	80.000,00						80.000,00		
2.5.2.	0105	2018 I 24	Pavilhão Multiusos de Pombal	D6	E		1,00			2024/01/01	2028/12/31	0				1,00	1,00						1,00		
2.5.2.	0106	2018 I 25	Pavilhão Multiusos do Oeste	D6	E		1,00			2024/01/01	2028/12/31	0				1,00	1,00						1,00		
2.5.2.	0107	2022 I 75	Arena desportiva de Pombal	D6	E					2024/01/01	2028/12/31	1		922,50		200.000,00	200.000,00						200.922,50		
2.5.2.	0108	2023 I 43	Centro de estágios	D6	E					2024/01/01	2028/12/31	0				200.000,00	200.000,00						200.000,00		
2.5.2.	0109	2002 I 319	Beneficiação e Conservação do Estádio Municipal	D6	E					2024/01/01	2028/12/31	0					450.000,00						450.000,00		
2.5.2.	0110	2024 I 47	Cobertura Campo de ténis	D6	E					2024/01/01	2028/12/31	0				100.000,00	100.000,00						100.000,00		
2.5.2.	0111	2023 I 42	Requalificação da pista de atletismo	D6	E		116.000,00			2024/01/01	2028/12/31	0			116.000,00		116.000,00						116.000,00		
2.5.2.	0112	2002 I 320	Construção e Beneficiação de Campos de Jogos e Zonas Desportivas	D6	E		600.000,00			2024/01/01	2028/12/31	1			600.000,00		600.000,00						600.000,00		
2.5.2.	02	2020	Equipamentos de apoio aos espaço desportivos				8.000,00							8.321,77	8.000,00	8.000,00	8.000,00	8.000,00	8.000,00	8.000,00	8.000,00		48.321,77		
2.5.2.	0201	2002 I 324	Piscina Municipal - Aquisição e Beneficiação de Equipamento Basico	D6	O		2.500,00			2024/01/01	2028/12/31	0		626,07	2.500,00		2.500,00	2.500,00	2.500,00	2.500,00	2.500,00	2.500,00		13.126,07	
2.5.2.	0202	2006 I 82	Piscina Municipal - Aquisição e Beneficiação de equipamento Administrativo	D6	O		500,00			2024/01/01	2028/12/31	0			500,00		500,00	500,00	500,00	500,00	500,00	500,00		2.500,00	
2.5.2.	0203	2002 I 326	Aquisição e Beneficiação de equipamentos para zonas desportivas, de lazer e de recreio	D6	O		5.000,00			2024/01/01	2028/12/31	0		7.695,70	5.000,00		5.000,00	5.000,00	5.000,00	5.000,00	5.000,00	5.000,00		32.695,70	
2.5.2.	05	2020	Outros equipamentos de recreio e lazer				43.500,00	42.500,00						2.515,43	36.000,00	50.000,00	86.000,00	95.000,00	95.000,00	45.000,00	35.000,00		358.515,43		
2.5.2.	0501	2015 I 37	Construção, beneficiação e manutenção parques infantis e espaços de jogo e recreio	D6	E		30.000,00			2024/01/01	2028/12/31	0		2.515,43	30.000,00		30.000,00	30.000,00	30.000,00	30.000,00	30.000,00	30.000,00		152.515,43	
2.5.2.	0502	2022 I 69	Beneficiação e manutenção da rede de parques de lazer e merendas do Concelho	D6	E		5.000,00			2024/01/01	2028/12/31	0			5.000,00		5.000,00	5.000,00	5.000,00	5.000,00	5.000,00	5.000,00		25.000,00	
2.5.2.	0503	2022 I 31	Rede Ginásios Urbanos ao ar livre e circuitos de manutenção	D6	E					2024/01/01	2028/12/31	0					10.000,00	10.000,00	10.000,00					30.000,00	
2.5.2.	0504	2022 I 76	Infraestruturas e equipamento de apoio ao desporto automóvel	D6	E		1.000,00			2024/01/01	2028/12/31	0			1.000,00		1.000,00							1.000,00	
2.5.2.	0505	2023 I 41	Requalificação da rede de Polidesportivos do Concelho de Pombal	D6	E		7.500,00	42.500,00		2024/01/01	2028/12/31	0				50.000,00	50.000,00	50.000,00	50.000,00	50.000,00			150.000,00		
2.5.2.	07	2002 I 327	Aquisição de Terrenos	D6	O		1,00			2024/01/01	2028/12/31	0			1,00		1,00							1,00	
[5] E - EMPREITADA; A - ADM. DIR.; O - FORNEC. OU OUTROS; NA - NÃO APLICÁVEL						Total :	9.623.025,00	464.500,00						6.532.836,92	10.037.525,00	20.494.930,00	30.532.455,00	42.064.332,00	31.688.300,00	13.188.801,00	3.229.800,00		127.236.524,92		

Identificação do Objeto : CLASSIFICADOR FUNCIONAL
Tipo de Dotação : DOTAÇÕES INICIAIS

Tipo de Plano : PLANO PLURIANUAL DE INVESTIMENTOS
Tipo de Rubrica : RUBRICA ORÇAMENTAL

Considerar em «Total Previsto» o valor do Financiamento Não Definido : S
Tipo de Visualização : APENAS C/ MOVIMENTO

Euros

Objetivo	Número do projeto		Designação do projeto	Rubrica	Forma de	Grupo de Fontes de Financiamento				Datas		Fase de	Pagamentos										Total previsto		
						Real.	R G	R P	U E	EMPR	Início		Fim	Ex.	REALIZADO EM	ESTIM. REALIZ.	2024 (Financ. Definido)	2024 (Financ. N./ Def.)	2024 (TOTAL)	Períodos seguintes					
															PERÍODOS ANT.	PERÍODO 2023	[15]	2025 [16]	2026 [17]	2027 [18]	2028 [19]	Outros [20]			
[1]	Código	Ano Tipo Número	[3]	[4]	[5]	[6]	[7]	[8]	[9]	[10]	[11]	[12]	[13]	[14]	[15]	[16]	[17]	[18]	[19]	[20]	[21]=[13]+...+[20]				
3.2.2.	0204	2021	Expocentro - Centro Municipal de Exposições				1.000,00								1.000,00	150.000,00	151.000,00	76.000,00	1.000,00	1.000,00	1.000,00	230.000,00			
3.2.2.	020401	2006 I 75	Requalificação da Expocentro	D6	E					2024/01/01	2028/12/31	0				150.000,00	150.000,00	75.000,00				225.000,00			
3.2.2.	020402	2006 I 77	Aquisição e Beneficiação de Equipamentos	D6	O		1.000,00			2024/01/01	2028/12/31	0			1.000,00		1.000,00	1.000,00	1.000,00	1.000,00	1.000,00	5.000,00			
3.2.2.	0209	2022 I 84	Cadastro territorial de imóveis para fixação de empresas	D6	O					2024/01/01	2028/12/31	0				100.000,00	100.000,00	100.000,00				200.000,00			
3.2.2.	01	2022	Dinamização da rede de parques empresariais				191.201,00	6.800,00							198.001,00	700.000,00	898.001,00	4.350.000,00	1.600.000,00	1.000.000,00	7.848.001,00				
3.2.2.	0101	2016 I 40	Ampliação do Parque Industrial Manuel da Mota	D6	E		50.000,00			2024/01/01	2028/12/31	0			50.000,00		50.000,00	2.000.000,00				2.050.000,00			
3.2.2.	0103	2017 I 17	Ampliação Norte da Zona Industrial da Guia	D6	E		1.200,00	6.800,00		2024/01/01	2028/12/31	1			8.000,00	500.000,00	508.000,00	2.000.000,00	600.000,00			3.108.000,00			
3.2.2.	0104	2024 I 56	Beneficiação Parque Industrial de Abiú	D6	E		140.000,00			2024/01/01	2028/12/31	0			140.000,00		140.000,00					140.000,00			
3.2.2.	0105	2022 I 78	Ampliação da Zona Industrial de Albergaria dos Doze	D6	E					2024/01/01	2028/12/31	0				200.000,00	200.000,00	200.000,00				400.000,00			
3.2.2.	0107	2022 I 80	Ampliação da Zona Industrial de Tinto	D6	E		1,00			2024/01/01	2028/12/31	0			1,00		1,00					1,00			
3.2.2.	0108	2022 I 81	Criação do Parque Empresarial Pombal Sul	D6	E					2024/01/01	2028/12/31	0						50.000,00				50.000,00			
3.2.2.	0109	2022 I 82	Criação do Parque Empresarial Pombal Sicó	D6	E					2024/01/01	2028/12/31	0						50.000,00				50.000,00			
3.2.2.	0110	2022 I 83	Criação da Plataforma Logística do Carricho	D6	E					2024/01/01	2028/12/31	0						50.000,00	1.000.000,00	1.000.000,00		2.050.000,00			
3.2.2.	03	2023	Serviços de Apoio ao investidor				10.000,00								10.000,00		10.000,00	50.000,00	50.000,00	50.000,00	50.000,00	210.000,00			
3.2.2.	0303	2024 I 54	Sinalética de Parques Industriais	D6	O		5.000,00			2024/01/01	2028/12/31	0			5.000,00		5.000,00	50.000,00	50.000,00	50.000,00	50.000,00	205.000,00			
3.2.2.	0304	2024 I 55	Espaço Empresa	D6	E		5.000,00			2024/01/01	2028/12/31	0			5.000,00		5.000,00					5.000,00			
3.2.2.	04	2023	Aquisição de Terrenos												4.000.000,00	4.000.000,00	1.400.000,00					5.400.000,00			
3.2.2.	0401	2024 I 80	Aquisição de Terrenos para o PIMM Polo II	D6	NA					2024/01/27	2028/12/31	0			1.810.000,00	1.810.000,00						1.810.000,00			
3.2.2.	0402	2024 I 81	Aquisição de Terrenos para o PIMM Polo III	D6	NA					2024/01/01	2028/12/31	0			1.000.000,00	1.000.000,00						1.000.000,00			
3.2.2.	0403	2024 I 82	Aquisição de Terrenos para a criação da Plataforma Logística do Carricho	D6	NA					2024/01/01	2028/12/31	0			300.000,00	300.000,00	700.000,00					1.000.000,00			
3.2.2.	0404	2024 I 83	Aquisição de Terrenos para a criação do Parque Empresarial Pombal Sicó	D6	NA					2024/01/01	2028/12/31	0			150.000,00	150.000,00	150.000,00					300.000,00			
3.2.2.	0405	2024 I 84	Aquisição de Terrenos para a criação do Parque Empresarial Pombal Sul	D6	NA					2024/01/01	2028/12/31	0			150.000,00	150.000,00	150.000,00					300.000,00			
3.2.2.	0406	2024 I 85	Aquisição de Terrenos para a ampliação da Zona Industrial de Albergaria dos Doze	D6	NA					2024/01/01	2028/12/31	0			300.000,00	300.000,00						300.000,00			
3.2.2.	0407	2024 I 86	Aquisição de Terrenos para a ampliação da Zona Industrial de Tinto	D6	NA					2024/01/01	2028/12/31	0			50.000,00	50.000,00	100.000,00					150.000,00			
3.2.2.	0408	2024 I 87	Ampliação da Zona Industrial do Lourçal	D6	NA					2024/01/01	2028/12/31	0			50.000,00	50.000,00	100.000,00					150.000,00			
3.2.2.	0409	2024 I 88	Aquisição de Terrenos para a criação de Parque Empresarial de Almagreira	D6	NA					2024/01/01	2028/12/31	0			50.000,00	50.000,00	100.000,00					150.000,00			
[5] E - EMPREITADA; A - ADM. DIR.; O - FORNEC. OU OUTROS; NA - NÃO APLICÁVEL						Total :		10.073.826,00	479.800,00						7.882.391,51	10.503.626,00	26.513.430,00	37.017.056,00	49.497.332,00	34.507.800,00	14.919.801,00	3.960.800,00	147.785.180,51		

Identificação do Objeto : CLASSIFICADOR FUNCIONAL
Tipo de Dotação : DOTAÇÕES INICIAIS

Tipo de Plano : PLANO PLURIANUAL DE INVESTIMENTOS
Tipo de Rubrica : RUBRICA ORÇAMENTAL

Considerar em «Total Previsto» o valor do Financiamento Não Definido : S
Tipo de Visualização : APENAS C/ MOVIMENTO

Euros

Objetivo	Número do projeto		Designação do projeto	Rubrica	Forma de	Grupo de Fontes de Financiamento				Datas		Fase de	Pagamentos										Total previsto		
	Código	Ano Tipo Número				Real.	R G	R P	U E	EMPR	Início		Fim	Ex.	REALIZADO EM	ESTIM. REALIZ.	2024 (Financ. Definido)	2024 (Financ. N./ Def.)	2024 (TOTAL)	Periodos seguintes					
															PERÍODOS ANT.	PERÍODO 2023	[15]	2025 [16]	2026 [17]	2027 [18]	2028 [19]	Outros [20]			
3.2.2.	0410	2024 I 89	Aquisição de Terrenos para a criação de Parque Empresarial de Redinha	D6	NA					2024/01/01	2028/12/31	0			50.000,00	50.000,00	100.000,00							150.000,00	
3.2.2.	0411	2002 I 341	Aquisição de Terrenos para outros parques industriais	D6	NA					2024/01/01	2028/12/31	0			90.000,00	90.000,00								90.000,00	
3.3.			Transportes e comunicações				2.341.222,00							925.180,24	2.341.222,00	4.205.000,00	6.546.222,00	7.688.000,00	4.842.000,00	722.000,00	722.000,00			21.445.402,24	
3.3.1.			Transportes rodoviários				2.341.222,00							925.180,24	2.341.222,00	4.205.000,00	6.546.222,00	7.688.000,00	4.842.000,00	722.000,00	722.000,00			21.445.402,24	
3.3.1.1.			Rede Viária e Sinalização				2.340.222,00							923.666,29	2.340.222,00	4.205.000,00	6.545.222,00	7.688.000,00	4.842.000,00	722.000,00	722.000,00			21.442.888,29	
3.3.1.1.1.	01	2002	Freguesia de Abiúl				368.002,00							368.002,00	368.002,00	368.002,00	368.002,00							368.002,00	
3.3.1.1.1.	0105	2002 I 346	Asfaltagem de estradas e caminhos na Freguesia	D6	E		368.000,00			2024/01/01	2028/12/31	0			368.000,00	368.000,00								368.000,00	
3.3.1.1.1.	0106	2018 I 27	Variante de Abiul	D6	E		1,00			2024/01/01	2028/12/31	0			1,00	1,00								1,00	
3.3.1.1.1.	0108	2004 I 42	Arruamentos e Beneficiações em estradas e caminhos na Freguesia	D6	E		1,00			2024/01/01	2028/12/31	0			1,00	1,00								1,00	
3.3.1.1.1.	03	2002	Freguesia de Almagreira				223.001,00							223.001,00	223.001,00	223.001,00	223.001,00							223.001,00	
3.3.1.1.1.	0306	2002 I 356	Asfaltagem de estradas e caminhos na Freguesia	D6	E		223.000,00			2024/01/01	2028/12/31	0			223.000,00	223.000,00								223.000,00	
3.3.1.1.1.	0307	2004 I 43	Arruamentos e Beneficiações em estradas e caminhos na Freguesia	D6	E		1,00			2024/01/01	2028/12/31	0			1,00	1,00								1,00	
3.3.1.1.1.	04	2002	Freguesia de Carnide				433.400,00							433.400,00	433.400,00	433.400,00	433.400,00							433.400,00	
3.3.1.1.1.	0403	2002 I 359	Asfaltagem de estradas e caminhos na Freguesia	D6	E		432.000,00			2024/01/01	2028/12/31	0			432.000,00	432.000,00								432.000,00	
3.3.1.1.1.	0404	2004 I 44	Arruamentos e Beneficiações em estradas e caminhos na Freguesia	D6	E		1.400,00			2024/01/01	2028/12/31	0			1.400,00	1.400,00								1.400,00	
3.3.1.1.1.	05	2002	Freguesia de Carrigo				1,00							1,00	1.285.000,00	1.285.001,00	1.400.000,00	400.000,00						3.085.001,00	
3.3.1.1.1.	0501	2018 I 28	Requalificação da EN 109 no Carrigo	D6	E					2024/01/01	2028/12/31	1			500.000,00	500.000,00	1.000.000,00	400.000,00						1.900.000,00	
3.3.1.1.1.	0503	2002 I 362	Asfaltagem de estradas e caminhos na Freguesia	D6	E					2024/01/01	2028/12/31	0			785.000,00	785.000,00	400.000,00							1.185.000,00	
3.3.1.1.1.	0504	2004 I 45	Arruamentos e Beneficiações em estradas e caminhos na Freguesia	D6	E		1,00			2024/01/01	2028/12/31	0			1,00	1,00								1,00	
3.3.1.1.1.	08	2002	Freguesia de Lourical				70.001,00							86.150,18	70.001,00	70.001,00	228.000,00							384.151,18	
3.3.1.1.1.	0803	2002 I 369	Asfaltagem de estradas e caminhos na Freguesia	D6	E		70.000,00			2024/01/01	2028/12/31	1			86.150,18	70.000,00	70.000,00	228.000,00						384.150,18	
3.3.1.1.1.	0804	2003 I 66	Arruamentos e Beneficiações em estradas e caminhos na Freguesia	D6	E		1,00			2024/01/01	2028/12/31	0			1,00	1,00								1,00	
3.3.1.1.1.	10	2002	Freguesia de Meirinhas				2,00							2,00	2,00	2,00	2,00							2,00	
3.3.1.1.1.	1003	2002 I 375	Asfaltagem de estradas e caminhos na Freguesia	D6	E		1,00			2024/01/01	2028/12/31	0			1,00	1,00								1,00	
3.3.1.1.1.	1004	2004 I 48	Arruamentos e Beneficiações em estradas e caminhos na Freguesia	D6	E		1,00			2024/01/01	2028/12/31	0			1,00	1,00								1,00	
3.3.1.1.1.	11	2002	Freguesia de Pelariga				1,00							1,00	268.000,00	268.001,00	200.000,00	200.000,00						468.001,00	
3.3.1.1.1.	1101	2002 I 376	Asfaltagem de estradas e caminhos na Freguesia	D6	E					2024/01/01	2028/12/31	0			268.000,00	268.000,00	200.000,00							468.000,00	
3.3.1.1.1.	1102	2003 I 68	Arruamentos e Beneficiações em estradas e caminhos na Freguesia	D6	E		1,00			2024/01/01	2028/12/31	0			1,00	1,00								1,00	
3.3.1.1.1.	12	2002	Freguesia de Pombal				126.202,00							269.040,20	126.202,00	1.121.000,00	1.247.202,00	800.000,00	220.000,00					2.536.242,20	
3.3.1.1.1.	1201	2018 I 30	Acesso a Zona Industrial da Formiga a partir do IC2	D6	E		1,00			2024/01/01	2028/12/31	0			1,00	1,00								1,00	
3.3.1.1.1.	1202	2010 I 61	Estrada de Ligação da Rotunda EN237/Barco/Casarelo/EM530 (Vicentes)	D6	E					2024/01/01	2028/12/31	1			371.000,00	371.000,00								371.000,00	
3.3.1.1.1.	1203	2002 I 379	Asfaltagem de estradas e caminhos na Freguesia	D6	E		115.000,00			2024/01/01	2028/12/31	1			268.049,52	115.000,00	750.000,00	865.000,00	800.000,00	220.000,00				2.153.049,52	
[5] E - EMPREITADA; A - ADM. DIR.; O - FORNEC. OU OUTROS; NA - NÃO APLICÁVEL					Total :		11.283.235,00	479.800,00						8.236.591,21	11.713.035,00	29.327.430,00	41.040.465,00	52.225.332,00	35.127.800,00	14.919.801,00	3.960.800,00			155.510.789,21	

Identificação do Objeto : CLASSIFICADOR FUNCIONAL
Tipo de Dotação : DOTAÇÕES INICIAIS

Tipo de Plano : PLANO PLURIANUAL DE INVESTIMENTOS
Tipo de Rubrica : RUBRICA ORÇAMENTAL

Considerar em «Total Previsto» o valor do Financiamento Não Definido : S
Tipo de Visualização : APENAS C/ MOVIMENTO

Euros

Objetivo	Número do projeto		Designação do projeto	Rubrica	Forma de	Grupo de Fontes de Financiamento				Datas		Fase de	Pagamentos										Total previsto				
	Código	Ano				Tipo	Número	Real.	R G	R P	U E		EMPR	Inicio	Fim	Ex.	REALIZADO EM PERÍODOS ANT.	ESTIM. REALIZ. PERÍODO 2023	2024 (Financ. Definido)	2024 (Financ. N./ Def.)	2024 (TOTAL)	Periodos seguintes					
																						2025 [16]		2026 [17]	2027 [18]	2028 [19]	Outros [20]
[1]	[2]	[2]	[3]	[4]	[5]	[6]	[7]	[8]	[9]	[10]	[11]	[12]	[13]	[14]	[15]	[15]	[16]	[17]	[18]	[19]	[20]	[21]=[13]+...+[20]					
3.3.1.1.	1205	2003	I	70	E		11.200,00			2024/01/01	2028/12/31	0		990,68	11.200,00		11.200,00										12.190,68
3.3.1.1.	1208	2021	I	13	E		1,00			2024/01/01	2028/12/31	0			1,00		1,00										1,00
3.3.1.1.	13	2002					2,00								2,00		2,00										2,00
3.3.1.1.	1303	2002	I	382	E		1,00			2024/01/01	2028/12/31	0			1,00		1,00										1,00
3.3.1.1.	1304	2003	I	71	E		1,00			2024/01/01	2028/12/31	0			1,00		1,00										1,00
3.3.1.1.	16	2002					1,00								1,00	200.000,00	200.001,00										200.001,00
3.3.1.1.	1605	2002	I	392	E					2024/01/01	2028/12/31	0				200.000,00	200.000,00										200.000,00
3.3.1.1.	1606	2003	I	76	E		1,00			2024/01/01	2028/12/31	0			1,00		1,00										1,00
3.3.1.1.	17	2002					200.001,00								200.001,00	250.000,00	450.001,00	550.000,00									1.000.001,00
3.3.1.1.	1702	2024	I	71	E					2024/01/01	2028/12/31	0					550.000,00										550.000,00
3.3.1.1.	1703	2002	I	395	E		200.000,00			2024/01/01	2028/12/31	0			200.000,00	250.000,00	450.000,00										450.000,00
3.3.1.1.	1704	2003	I	77	E		1,00			2024/01/01	2028/12/31	0			1,00		1,00										1,00
3.3.1.1.	18	2002					2,00							199.265,26	2,00	200.000,00	200.002,00	1.000.000,00	1.500.000,00								2.899.267,26
3.3.1.1.	1801	2014	I	26	E					2024/01/01	2028/12/31	0		199.265,26			600.000,00										799.265,26
3.3.1.1.	1802	2014	I	27	E					2024/01/01	2028/12/31	0			100.000,00	100.000,00	200.000,00										300.000,00
3.3.1.1.	1805	2014	I	30	E					2024/01/01	2028/12/31	1			100.000,00	100.000,00	200.000,00	1.500.000,00									1.800.000,00
3.3.1.1.	1807	2022	I	7	E		1,00			2024/01/01	2028/12/31	0			1,00		1,00										1,00
3.3.1.1.	1808	2014	I	33	E		1,00			2024/01/01	2028/12/31	4			1,00		1,00										1,00
3.3.1.1.	19	2002					100.102,00								100.102,00	259.000,00	359.102,00	2.200.000,00	2.000.000,00								4.559.102,00
3.3.1.1.	1901	2014	I	34	E		53.000,00			2024/01/01	2028/12/31	0			53.000,00	209.000,00	262.000,00	200.000,00									462.000,00
3.3.1.1.	1902	2014	I	35	E		1,00			2024/01/01	2028/12/31	0			1,00		1,00										1,00
3.3.1.1.	1903	2017	I	21	E		47.100,00			2024/01/01	2028/12/31	0			47.100,00	50.000,00	97.100,00	2.000.000,00	2.000.000,00								4.097.100,00
3.3.1.1.	1904	2018	I	31	E		1,00			2024/01/01	2028/12/31	0			1,00		1,00										1,00
3.3.1.1.	22	2002					763.503,00							356.299,74	763.503,00	372.000,00	1.135.503,00	1.037.000,00	722.000,00	722.000,00	722.000,00						4.694.802,74
3.3.1.1.	2205	2002	I	404	E		333.000,00			2024/01/01	2028/12/31	5		129.168,61	333.000,00		333.000,00	350.000,00	350.000,00	350.000,00	350.000,00						1.862.168,61
3.3.1.1.	2208	2003	I	39	E					2024/01/01	2028/12/31	0		199.105,44		372.000,00	372.000,00	372.000,00	372.000,00	372.000,00	372.000,00						2.059.105,44
3.3.1.1.	2211	2002	I	410	E		500,00			2024/01/01	2028/12/31	2			500,00		500,00										500,00
3.3.1.1.	2218	2018	I	39	O		24.000,00			2024/01/01	2028/12/31	5		28.025,69	24.000,00		24.000,00										52.025,69
3.3.1.1.	2220	2023	I	24	E					2024/01/01	2028/12/31	0					315.000,00										315.000,00
[5] E - EMPREITADA; A - ADM. DIR.; O - FORNEC. OU OUTROS; NA - NÃO APLICÁVEL						Total :		11.952.044,00	479.800,00					8.793.146,89	12.381.844,00	30.608.430,00	42.990.274,00	57.012.332,00	39.349.800,00	15.641.801,00	4.682.800,00					168.470.153,89	

Identificação do Objeto : CLASSIFICADOR FUNCIONAL
Tipo de Dotação : DOTAÇÕES INICIAIS

Tipo de Plano : PLANO PLURIANUAL DE INVESTIMENTOS
Tipo de Rubrica : RUBRICA ORÇAMENTAL

Considerar em «Total Previsto» o valor do Financiamento Não Definido : S
Tipo de Visualização : APENAS C/ MOVIMENTO

Euros

Objetivo	Número do projeto		Designação do projeto	Rubrica	Forma de	Grupo de Fontes de Financiamento				Datas		Fase de	Pagamentos										Total previsto					
	Código	Ano				Tipo	Número	Real.	R G	R P	U E		EMPR	Início	Fim	Ex.	REALIZADO EM PERÍODOS ANT.	ESTIM. REALIZ. PERÍODO 2023	2024 (Financ. Definido)	2024 (Financ. N./ Def.)	2024 (TOTAL)	Períodos seguintes						
																						2025		2026	2027	2028	Outros	
[1]	[2]	[3]	[4]	[5]	[6]	[7]	[8]	[9]	[10]	[11]	[12]	[13]	[14]	[15]	[16]	[17]	[18]	[19]	[20]	[21]=[13]+...+[20]								
3.4.2.	0101	2008	I 39	Aquisição e Beneficiação de Equipamento Administrativo para o Turismo	D6	O		3.000,00					2024/01/01	2028/12/31	0	26.005,64	3.000,00		3.000,00	3.000,00	3.000,00	3.000,00	3.000,00	3.000,00	3.000,00	3.000,00	41.005,64	
3.4.2.	0102	2024	I 18	Aquisição e Beneficiação de Equipamento Básico para o Turismo	D6	O		2.000,00					2024/01/01	2028/12/31	0		2.000,00		2.000,00	2.000,00	2.000,00	2.000,00	2.000,00	2.000,00	2.000,00	2.000,00	10.000,00	
3.4.2.	0104	2023		Criação de rotas e Roteiros Temáticos				38.000,00									38.000,00		38.000,00	4.000,00	4.000,00	4.000,00	4.000,00	4.000,00	4.000,00	4.000,00	54.000,00	
3.4.2.	010401	2023	I 35	Rede de Miradouros	D6	O		2.000,00					2020/11/03	2028/12/31			2.000,00		2.000,00	2.000,00	2.000,00	2.000,00	2.000,00	2.000,00	2.000,00	2.000,00	10.000,00	
3.4.2.	010403	2002	I 440	Outras Rotas	D6	O		34.000,00					2024/01/01	2028/12/31	2		34.000,00		34.000,00									34.000,00
3.4.2.	010404	2024	I 57	Rede das Aldeias de Calcário	D6	E		2.000,00					2024/01/01	2028/12/31	0		2.000,00		2.000,00	2.000,00	2.000,00	2.000,00	2.000,00	2.000,00	2.000,00	2.000,00	10.000,00	
3.4.2.	0105	2023	I 34	Abertura de Loja no âmbito da Rede de Mercados de Sicó	D6	E		500,00					2024/01/01	2028/12/31	0		500,00		500,00	500,00	500,00	500,00	500,00	500,00	500,00	500,00	2.500,00	
3.4.2.	0106	2023	I 33	Património Acessível Investimento Municipal	D6	O		2.000,00					2023/01/01	2028/12/31	0		2.000,00		2.000,00	2.000,00	2.000,00	2.000,00	2.000,00	2.000,00	2.000,00	2.000,00	10.000,00	
3.4.2.	05	2023		Programa de Valorização do Património Arqueológico e Paleontológico				5.000,00									5.000,00		5.000,00	40.000,00	20.000,00	1.000,00	1.000,00				67.000,00	
3.4.2.	0502	2014	I 39	Sítio Arqueológico da Telhada-Vermoil	D6	E							2024/01/01	2028/12/31	0				20.000,00								20.000,00	
3.4.2.	0503	2014	I 37	Valorização e Musealização dos achados paleontológicos	D6	E		5.000,00					2024/01/01	2028/12/31	0		5.000,00		5.000,00	20.000,00	20.000,00	1.000,00	1.000,00				47.000,00	
3.4.2.	07	2023		Explore Sicó				77.000,00									41.237,96	77.000,00	380.000,00	457.000,00							498.237,96	
3.4.2.	0701	2023		Aquisição de Equipamentos e Conteúdos para o Explore Sicó				77.000,00									41.237,96	77.000,00	380.000,00	457.000,00							498.237,96	
3.4.2.	070101	2023	I 25	Aquisição e Beneficiação de Equipamentos Administrativos	D6	O		2.000,00					2024/01/01	2028/12/31	0		2.000,00		2.000,00								2.000,00	
3.4.2.	070102	2023	I 26	Aquisição e Beneficiação de Equipamentos Básicos	D6	O		5.000,00					2024/01/01	2028/12/31	0		5.000,00		5.000,00								5.000,00	
3.4.2.	070103	2023	I 27	Aquisição e Beneficiação de Equipamentos	D6	O		10.000,00					2024/01/01	2028/12/31	0		10.000,00		10.000,00								10.000,00	
3.4.2.	070104	2017	I 23	Informaticos/Multimedia	D6	O		60.000,00					2024/01/01	2028/12/31	0		41.237,96	60.000,00	380.000,00	440.000,00							481.237,96	
3.5.				Outras funções económicas				1,00										1,00	275.000,00	275.001,00	275.000,00						550.001,00	
3.5.	02	2024		Rede Pombal Cowork				1,00										1,00	75.000,00	75.001,00	75.000,00						150.001,00	
3.5.	0201	2022	I 88	Criação de espaço cowork na Cidade	D6	O		1,00					2024/01/01	2028/12/31	0		1,00		1,00								1,00	
3.5.	0202	2024	I 19	Criação de espaços cowork nas freguesias	D6	O							2024/01/01	2025/12/31	0			75.000,00	75.000,00	75.000,00							150.000,00	
3.5.	03	2024		Ecosistema de startups															200.000,00	200.000,00	200.000,00						400.000,00	
3.5.	0301	2023	I 45	Criação de Incubadora de Empresas	D6	O							2024/01/01	2028/12/31	0			150.000,00	150.000,00								150.000,00	
3.5.	0302	2023	I 50	Criação de Fablab	D6	O							2024/01/01	2028/12/31	0			50.000,00	50.000,00	200.000,00							250.000,00	
[5] E - EMPREITADA; A - ADM. DIR.; O - FORNEC. OU OUTROS; NA - NÃO APLICÁVEL					Total :			13.091.551,00	479.800,00								8.893.613,35	13.521.351,00	32.513.430,00	46.034.781,00	58.204.832,00	39.504.300,00	15.677.301,00	4.718.300,00			173.033.127,35	



Plano de Atividades Municipal

2024-2028

Identificação do Objeto : CLASSIFICADOR FUNCIONAL
Tipo de Dotação : DOTAÇÕES INICIAIS

Tipo de Plano : PLANO ATIVIDADES MUNICIPAL
Tipo de Rubrica : RUBRICA ORÇAMENTAL

Considerar em «Total Previsto» o valor
do Financiamento Não Definido : S

Tipo de Visualização : APENAS C/ MOVIMENTO

Euros

Objetivo	Número do projeto		Designação do projeto	Rubrica	Forma de	Grupo de Fontes de Financiamento				Datas		Fase de	Pagamentos										Total previsto				
	Código	Ano				Tipo	Número	Real.	R G	R P	U E		EMPR	Início	Fim	Ex.	REALIZADO EM	ESTIM. REALIZ.	2024	2024	2024	Periodos seguintes					
																	PERÍODOS ANT.	PERÍODO 2023	(Financ. Definido)	(Financ. N./ Def.)	(TOTAL)	2025		2026	2027	2028	Outros
																	[13]	[14]	[15]	[16]	[17]	[18]		[19]	[20]	[21]=[13]+...+[20]	
[1]	[2]	[3]	[4]	[5]	[6]	[7]	[8]	[9]	[10]	[11]	[12]	[13]	[14]	[15]	[16]	[17]	[18]	[19]	[20]	[21]							
1.						1.308.900,00							485.022,56	1.308.900,00	104.000,00	1.412.900,00	1.340.850,00	1.270.850,00	1.270.850,00	1.270.850,00	7.051.322,56						
1.1.			Funções gerais			934.500,00							258.693,71	934.500,00		934.500,00	934.000,00	934.000,00	934.000,00	934.000,00	4.929.193,71						
1.1.1.			Serviços gerais de administração pública																								
1.1.1.1.			Administração geral			934.500,00							258.693,71	934.500,00		934.500,00	934.000,00	934.000,00	934.000,00	934.000,00	4.929.193,71						
1.1.1.2.			Material de transporte e Equipamento Básico			190.000,00								190.000,00		190.000,00	220.000,00	220.000,00	220.000,00	220.000,00	1.070.000,00						
1.1.1.2.	04	2024	A 8	0		190.000,00			2024/01/01	2028/12/31	0			190.000,00		190.000,00	220.000,00	220.000,00	220.000,00	220.000,00	1.070.000,00						
1.1.1.2.	04	2024	A 8	D2		10.000,00								10.000,00		10.000,00	10.000,00	10.000,00	10.000,00	10.000,00							
1.1.1.2.	04	2024	A 8	D2		100.000,00								100.000,00		100.000,00	130.000,00	130.000,00	130.000,00	130.000,00							
1.1.1.2.	04	2024	A 8	D2		1.000,00								1.000,00		1.000,00	1.000,00	1.000,00	1.000,00	1.000,00							
1.1.1.2.	04	2024	A 8	D2		2.000,00								2.000,00		2.000,00	2.000,00	2.000,00	2.000,00	2.000,00							
1.1.1.2.	04	2024	A 8	D2		70.000,00								70.000,00		70.000,00	70.000,00	70.000,00	70.000,00	70.000,00							
1.1.1.2.	04	2024	A 8	D2		1.000,00								1.000,00		1.000,00	1.000,00	1.000,00	1.000,00	1.000,00							
1.1.1.2.	04	2024	A 8	D2		4.000,00								4.000,00		4.000,00	4.000,00	4.000,00	4.000,00	4.000,00							
1.1.1.2.	04	2024	A 8	D2		2.000,00								2.000,00		2.000,00	2.000,00	2.000,00	2.000,00	2.000,00							
1.1.1.3.			Equipamento Administrativo			261.500,00								261.500,00		261.500,00	261.500,00	261.500,00	261.500,00	261.500,00	1.307.500,00						
1.1.1.3.	01	2024				261.500,00								261.500,00		261.500,00	261.500,00	261.500,00	261.500,00	261.500,00	1.307.500,00						
1.1.1.3.			Edifícios Administrativos e Oficinas Municipais																								
1.1.1.3.	0101	2024	A 9	0		198.500,00			2024/01/01	2028/12/31	0			198.500,00		198.500,00	198.500,00	198.500,00	198.500,00	198.500,00	992.500,00						
1.1.1.3.	0101	2024	A 9	D2		2.500,00								2.500,00		2.500,00	2.500,00	2.500,00	2.500,00	2.500,00							
1.1.1.3.	0101	2024	A 9	D2		5.000,00								5.000,00		5.000,00	5.000,00	5.000,00	5.000,00	5.000,00							
1.1.1.3.	0101	2024	A 9	D2		1.000,00								1.000,00		1.000,00	1.000,00	1.000,00	1.000,00	1.000,00							
1.1.1.3.	0101	2024	A 9	D2		20.000,00								20.000,00		20.000,00	20.000,00	20.000,00	20.000,00	20.000,00							
1.1.1.3.	0101	2024	A 9	D2		5.000,00								5.000,00		5.000,00	5.000,00	5.000,00	5.000,00	5.000,00							
1.1.1.3.	0101	2024	A 9	D2		10.000,00								10.000,00		10.000,00	10.000,00	10.000,00	10.000,00	10.000,00							
1.1.1.3.	0101	2024	A 9	D2		6.000,00								6.000,00		6.000,00	6.000,00	6.000,00	6.000,00	6.000,00							
1.1.1.3.	0101	2024	A 9	D2		119.000,00								119.000,00		119.000,00	119.000,00	119.000,00	119.000,00	119.000,00							
1.1.1.3.	0101	2024	A 9	D2		25.000,00								25.000,00		25.000,00	25.000,00	25.000,00	25.000,00	25.000,00							
1.1.1.3.	0101	2024	A 9	D2		5.000,00								5.000,00		5.000,00	5.000,00	5.000,00	5.000,00	5.000,00							
1.1.1.3.	0102	2024	A 10	0		63.000,00			2024/01/01	2028/12/31	0			63.000,00		63.000,00	63.000,00	63.000,00	63.000,00	63.000,00	315.000,00						
1.1.1.3.	0102	2024	A 10	D2		7.000,00								7.000,00		7.000,00	7.000,00	7.000,00	7.000,00	7.000,00							
1.1.1.3.	0102	2024	A 10	D2		13.000,00								13.000,00		13.000,00	13.000,00	13.000,00	13.000,00	13.000,00							
1.1.1.3.	0102	2024	A 10	D2		6.000,00								6.000,00		6.000,00	6.000,00	6.000,00	6.000,00	6.000,00							
1.1.1.3.	0102	2024	A 10	D2		5.000,00								5.000,00		5.000,00	5.000,00	5.000,00	5.000,00	5.000,00							
1.1.1.3.	0102	2024	A 10	D2		3.000,00								3.000,00		3.000,00	3.000,00	3.000,00	3.000,00	3.000,00							
1.1.1.3.	0102	2024	A 10	D2		6.000,00								6.000,00		6.000,00	6.000,00	6.000,00	6.000,00	6.000,00							
1.1.1.3.	0102	2024	A 10	D2		10.000,00								10.000,00		10.000,00	10.000,00	10.000,00	10.000,00	10.000,00							
1.1.1.3.	0102	2024	A 10	D2		8.000,00								8.000,00		8.000,00	8.000,00	8.000,00	8.000,00	8.000,00							
1.1.1.3.	0102	2024	A 10	D2		5.000,00								5.000,00		5.000,00	5.000,00	5.000,00	5.000,00	5.000,00							
1.1.1.5.			Modernização Administrativa e Novas Tecnologias			139.000,00								47.541,81		139.000,00	139.000,00	120.000,00	120.000,00	120.000,00	666.541,81						
1.1.1.5.	01	2002	A 1	0		99.000,00			2024/01/01	2028/12/31	0			37.288,72		99.000,00	80.000,00	80.000,00	80.000,00	80.000,00	456.288,72						
1.1.1.5.	02	2006	A 1	0		40.000,00			2024/01/01	2028/12/31	0			10.253,09		40.000,00	40.000,00	40.000,00	40.000,00	40.000,00	210.253,09						
1.1.1.6.			Comunicação, Divulgação e Atividades Protocolares			344.000,00								211.151,90		344.000,00	344.000,00	332.500,00	332.500,00	332.500,00	1.885.151,90						
1.1.1.6.	01	2004				105.000,00								175.769,14		105.000,00	105.000,00	121.000,00	121.000,00	121.000,00	764.769,14						
1.1.1.6.	0103	2004	A 5	0		100.000,00			2024/01/01	2028/12/31	0			141.212,14		100.000,00	100.000,00	100.000,00	100.000,00	100.000,00	641.212,14						
[5] E - EMPREITADA; A - ADM. DIR.; 0 - FORNEC. OU OUTROS; NA - NÃO APLICÁVEL						Total :								188.753,95		690.500,00	690.500,00	701.500,00	701.500,00	701.500,00	701.500,00	3.685.253,95					

Identificação do Objeto : CLASSIFICADOR FUNCIONAL
Tipo de Dotação : DOTAÇÕES INICIAIS

Tipo de Plano : PLANO ATIVIDADES MUNICIPAL
Tipo de Rubrica : RUBRICA ORÇAMENTAL

Considerar em «Total Previsto» o valor
do Financiamento Não Definido : S

Tipo de Visualização : APENAS C/ MOVIMENTO

Euros

Objetivo [1]	Número do projeto [2]		Designação do projeto [3]	Rubrica [4]	Forma de Real. [5]	Grupo de Fontes de Financiamento				Datas		Fase de Ex. [12]	Pagamentos										Total previsto [21]=[13]+...+[20]		
	Código	Ano				Tipo	Número	R G	R P	U E	EMPR		Início	Fim	REALIZADO EM PERÍODOS ANT. [13]	ESTIM. REALIZ. PERÍODO 2023 [14]	2024 (Financ. Definido) [15]	2024 (Financ. N./ Def.) [15]	2024 (TOTAL) [15]	Períodos seguintes					
																				2025	2026	2027		2028	Outros
																				[16]	[17]	[18]		[19]	[20]
1.1.1.6.	0104	2019	A 14	Obras completas do Marquês de Pombal	0					2023/01/01	2028/12/31	0		30.000,00										30.000,00	
1.1.1.6.	0105	2004	A 7	Outras Reedições e Publicações	D2		5.000,00			2024/01/01	2028/12/31	0		4.557,00	5.000,00		5.000,00		1.000,00	1.000,00	1.000,00	1.000,00		13.557,00	
1.1.1.6.	0106	2023	A 25	Sites e plataformas	0					2024/01/01	2028/12/31	0						20.000,00	20.000,00	20.000,00	20.000,00		80.000,00		
1.1.1.6.	02	2022		Comemorações Municipais			98.500,00							21.248,01	98.500,00		98.500,00		75.000,00	75.000,00	75.000,00	75.000,00		419.748,01	
1.1.1.6.	0201	2022	A 1	Dia do Município	0		37.000,00			2024/01/01	2028/12/31	0		12.449,22	37.000,00		37.000,00		15.000,00	15.000,00	15.000,00	15.000,00		109.449,22	
1.1.1.6.	0201	2022	A 1	PRÉMIOS, CONDECORAÇÕES E OFERTAS	D2		3.000,00								3.000,00		3.000,00		3.000,00	3.000,00	3.000,00	3.000,00			
1.1.1.6.	0201	2022	A 1	OUTROS BENS	D2		4.000,00								4.000,00		4.000,00		1.000,00	1.000,00	1.000,00	1.000,00			
1.1.1.6.	0201	2022	A 1	OUTROS SERVIÇOS	D2		30.000,00								30.000,00		30.000,00		11.000,00	11.000,00	11.000,00	11.000,00			
1.1.1.6.	0202	2022	A 2	Outras comemorações municipais	0		11.500,00			2024/01/01	2028/12/31	0		8.798,79	11.500,00		11.500,00		10.000,00	10.000,00	10.000,00	10.000,00		60.298,79	
1.1.1.6.	0202	2022	A 2	OUTROS BENS	D2		1.500,00								1.500,00		1.500,00		1.500,00	1.500,00	1.500,00	1.500,00			
1.1.1.6.	0202	2022	A 2	OUTROS SERVIÇOS	D2		10.000,00								10.000,00		10.000,00		8.500,00	8.500,00	8.500,00	8.500,00			
1.1.1.6.	0203	2024	A 11	50 anos 25 de Abril	0		50.000,00			2024/01/01	2028/12/31	0			50.000,00		50.000,00		50.000,00	50.000,00	50.000,00	50.000,00		250.000,00	
1.1.1.6.	0203	2024	A 11	OUTROS BENS	D2		5.000,00								5.000,00		5.000,00		5.000,00	5.000,00	5.000,00	5.000,00			
1.1.1.6.	0203	2024	A 11	OUTROS SERVIÇOS	D2		45.000,00								45.000,00		45.000,00		45.000,00	45.000,00	45.000,00	45.000,00			
1.1.1.6.	03	2013	A 1	Actividades Protocolares	0		30.500,00			2024/01/01	2028/12/31	0		14.134,75	30.500,00		30.500,00		30.500,00	30.500,00	30.500,00	30.500,00		166.634,75	
1.1.1.6.	03	2013	A 1	OUTROS BENS	D2		500,00								500,00		500,00		500,00	500,00	500,00	500,00			
1.1.1.6.	03	2013	A 1	OUTROS SERVIÇOS	D2		30.000,00								30.000,00		30.000,00		30.000,00	30.000,00	30.000,00	30.000,00			
1.1.1.6.	05	2021	A 1	Orçamento Participativo	D412		100.000,00			2024/01/01	2028/12/31	0			100.000,00		100.000,00		100.000,00	100.000,00	100.000,00	100.000,00		500.000,00	
1.1.1.6.	06	2024	A 12	Geminação Pombal/Biscarrosse	0		10.000,00			2024/01/01	2028/12/31	0			10.000,00		10.000,00		6.000,00	6.000,00	6.000,00	6.000,00		34.000,00	
1.1.1.6.	06	2024	A 12	OUTROS BENS	D2		1.000,00								1.000,00		1.000,00		1.000,00	1.000,00	1.000,00	1.000,00			
1.1.1.6.	06	2024	A 12	OUTROS SERVIÇOS	D2		9.000,00								9.000,00		9.000,00		5.000,00	5.000,00	5.000,00	5.000,00			
1.2.				Segurança e ordem públicas			374.400,00								226.328,85	374.400,00	104.000,00	478.400,00	406.850,00	336.850,00	336.850,00	336.850,00		2.122.128,85	
1.2.1.				Protecção civil e luta contra incêndios			374.400,00								226.328,85	374.400,00	104.000,00	478.400,00	406.850,00	336.850,00	336.850,00	336.850,00		2.122.128,85	
1.2.1.3.				Bombeiros			316.000,00								212.700,78	316.000,00	104.000,00	316.000,00	311.000,00	311.000,00	311.000,00	311.000,00		1.772.700,78	
1.2.1.3.	01	2002	A 6	Subsidio corrente aos Bombeiros Voluntários de Pombal	D412	NA	90.000,00			2024/01/01	2028/12/31	0			67.500,00	90.000,00		90.000,00	90.000,00	90.000,00	90.000,00	90.000,00		517.500,00	
1.2.1.3.	02	2002	A 7	Apoio à constituição do corpo operacional	D412	NA	117.000,00			2024/01/01	2028/12/31	0			87.750,00	117.000,00		117.000,00	117.000,00	117.000,00	117.000,00	117.000,00		672.750,00	
1.2.1.3.	03	2022	A 74	Subsidio ao Investimento nos Bombeiros Voluntários de Pombal	D712	NA	5.000,00			2024/01/01	2028/12/31	0			5.745,00	5.000,00		5.000,00						10.745,00	
1.2.1.3.	04	2010	A 5	Apoio à equipa de intervenção permanente	D412	NA	104.000,00			2024/01/01	2028/12/31	0			51.705,78	104.000,00		104.000,00	104.000,00	104.000,00	104.000,00	104.000,00		571.705,78	
1.2.1.4.				Protecção Civil			58.400,00								13.628,07	58.400,00	104.000,00	162.400,00	95.850,00	25.850,00	25.850,00	25.850,00		349.428,07	
1.2.1.4.	01	2020		Serviço Municipal de Protecção Civil			43.400,00								9.009,24	43.400,00	104.000,00	147.400,00	87.000,00	17.000,00	17.000,00	17.000,00		294.409,24	
1.2.1.4.	0105	2022	A 75	Programa DAE para o concelho de Pombal	D2	0	26.400,00			2024/01/01	2028/12/31	0			8.413,20	26.400,00		26.400,00	20.000,00					54.813,20	
1.2.1.4.	0106	2022	A 76	Programa de combate a vespa velutina	0		1.000,00			2024/01/01	2028/12/31	2			596,04	1.000,00	104.000,00	105.000,00	51.000,00	1.000,00	1.000,00	1.000,00		159.596,04	
1.2.1.4.	0106	2022	A 76	OUTROS BENS	D2		1.000,00								1.000,00		1.000,00		1.000,00	1.000,00	1.000,00	1.000,00			
1.2.1.4.	0106	2022	A 76	ASSOCIAÇÕES DE MUNICÍPIOS	D4115														50.000,00						
1.2.1.4.	0109	2002	A 9	Encargos correntes com a Protecção Civil	0		16.000,00			2024/01/01	2028/12/31	0			16.000,00		16.000,00		16.000,00	16.000,00	16.000,00	16.000,00		80.000,00	
1.2.1.4.	0109	2002	A 9	OUTROS BENS	D2		5.000,00								5.000,00		5.000,00		5.000,00	5.000,00	5.000,00	5.000,00			
1.2.1.4.	0109	2002	A 9	CONSERVAÇÃO DE BENS	D2		5.000,00								5.000,00		5.000,00		5.000,00	5.000,00	5.000,00	5.000,00			
1.2.1.4.	0109	2002	A 9	OUTROS SERVIÇOS	D2		6.000,00								6.000,00		6.000,00		6.000,00	6.000,00	6.000,00	6.000,00			
1.2.1.4.	03	2024	A 6	Comissão Municipal de Protecção Civil	D2	0	100,00			2024/01/01	2028/12/31	0			100,00		100,00		100,00	100,00	100,00	100,00		500,00	
1.2.1.4.	04	2022		Ações de sensibilização			5.400,00								4.618,83	5.400,00	5.400,00	5.400,00	5.650,00	5.650,00	5.650,00	5.650,00		32.618,83	
1.2.1.4.	0401	2016	A 3	Ações de sensibilização	0		2.000,00			2024/01/01	2028/12/31	0			4.618,83	2.000,00		2.000,00	2.000,00	2.000,00	2.000,00	2.000,00		14.618,83	
1.2.1.4.	0401	2016	A 3	OUTROS BENS	D2		1.000,00								1.000,00		1.000,00		1.000,00	1.000,00	1.000,00	1.000,00			
[5] E - EMPREITADA; A - ADM. DIR.; O - FORNEC. OU OUTROS; NA - NÃO APLICÁVEL					Total :		1.296.000,00								485.022,56	1.296.000,00	104.000,00	1.400.000,00	1.334.100,00	1.264.100,00	1.264.100,00	1.264.100,00		7.011.422,56	

Identificação do Objeto : CLASSIFICADOR FUNCIONAL
Tipo de Dotação : DOTAÇÕES INICIAIS

Tipo de Plano : PLANO ATIVIDADES MUNICIPAL
Tipo de Rubrica : RUBRICA ORÇAMENTAL

Considerar em «Total Previsto» o valor do Financiamento Não Definido : S
Tipo de Visualização : APENAS C/ MOVIMENTO

Euros

Objetivo	Número do projeto		Designação do projeto	Rubrica	Forma de	Grupo de Fontes de Financiamento				Datas		Fase de	Pagamentos										Total previsto					
	Código	Ano				Tipo	Número	Real.	R G	R P	U E		EMPR	Inicio	Fim	Ex.	REALIZADO EM PERÍODOS ANT.	ESTIM. REALIZ. PERÍODO 2023	2024 (Financ. Definido)	2024 (Financ. N./ Def.)	2024 (TOTAL)	Períodos seguintes						
																						2025		2026	2027	2028	Outros	
[1]	[2]	[3]	[4]	[5]	[6]	[7]	[8]	[9]	[10]	[11]	[12]	[13]	[14]	[15]	[16]	[17]	[18]	[19]	[20]	[21]=[13]+...+[20]								
2.1.2.3.	04	2022	A 91	Transportes escolares educação inclusiva	D2	0		90.000,00					2024/01/01	2028/12/31	0	85.169,26	90.000,00		90.000,00	90.000,00	90.000,00	90.000,00	90.000,00	90.000,00	90.000,00	90.000,00	535.169,26	
2.1.2.4.				Ensino Superior				308.000,00								104.899,14	308.000,00		308.000,00	1.028.000,00	248.000,00	248.000,00	248.000,00	248.000,00	248.000,00	248.000,00	2.184.899,14	
2.1.2.4.	02	2022	A 17	Encargos com o Nucleo de Formação / IPL	D2	0		166.000,00					2024/01/01	2028/12/31	0	71.870,28	166.000,00		166.000,00	166.000,00	166.000,00	166.000,00	166.000,00	166.000,00	166.000,00	166.000,00	901.870,28	
2.1.2.4.	02	2022	A 17	OUTROS BENS	D2	0		1.000,00									1.000,00		1.000,00	1.000,00	1.000,00	1.000,00	1.000,00	1.000,00	1.000,00	1.000,00	1.000,00	
2.1.2.4.	02	2022	A 17	LOCAÇÃO DE OUTROS BENS	D2	0		120.000,00									120.000,00		120.000,00	120.000,00	120.000,00	120.000,00	120.000,00	120.000,00	120.000,00	120.000,00	120.000,00	
2.1.2.4.	02	2022	A 17	VIGILÂNCIA E SEGURANÇA	D2	0		44.000,00									44.000,00		44.000,00	44.000,00	44.000,00	44.000,00	44.000,00	44.000,00	44.000,00	44.000,00	44.000,00	
2.1.2.4.	02	2022	A 17	OUTROS SERVIÇOS	D2	0		1.000,00									1.000,00		1.000,00	1.000,00	1.000,00	1.000,00	1.000,00	1.000,00	1.000,00	1.000,00	1.000,00	
2.1.2.4.	03	2022	A 18	Residencia \ Alojamento para estudantes	D2	0		30.000,00					2024/01/01	2028/12/31	0	18.527,16	30.000,00		30.000,00	30.000,00	30.000,00	30.000,00	30.000,00	30.000,00	30.000,00	30.000,00	30.000,00	78.527,16
2.1.2.4.	03	2022	A 18	OUTROS BENS	D2	0		2.500,00									2.500,00		2.500,00	2.500,00	2.500,00	2.500,00	2.500,00	2.500,00	2.500,00	2.500,00	2.500,00	
2.1.2.4.	03	2022	A 18	LOCAÇÃO DE EDIFÍCIOS	D2	0		22.000,00									22.000,00		22.000,00	22.000,00	22.000,00	22.000,00	22.000,00	22.000,00	22.000,00	22.000,00	22.000,00	
2.1.2.4.	03	2022	A 18	OUTROS SERVIÇOS	D2	0		5.500,00									5.500,00		5.500,00	5.500,00	5.500,00	5.500,00	5.500,00	5.500,00	5.500,00	5.500,00	5.500,00	
2.1.2.4.	05	2023	A 4	Apoio à construção da Residência de Estudantes	D7112	NA							2024/01/01	2028/12/31	0	14.501,70				750.000,00								764.501,70
2.1.2.4.	06	2015	A 18	Bolsas de Estudo para o Ensino Superior	D413	0		75.000,00					2024/01/01	2028/12/31	0		75.000,00		75.000,00	75.000,00	75.000,00	75.000,00	75.000,00	75.000,00	75.000,00	75.000,00	75.000,00	375.000,00
2.1.2.4.	07	2024	A 18	Atividades com estudantes do Ensino Superior	D2	0		2.000,00					2024/01/01	2028/12/31	0		2.000,00		2.000,00	2.000,00	2.000,00	2.000,00	2.000,00	2.000,00	2.000,00	2.000,00	2.000,00	10.000,00
2.1.2.4.	09	2024	A 66	Projeto para a Residencia de Estudantes	D2	0		30.000,00									30.000,00		30.000,00	30.000,00	30.000,00	30.000,00	30.000,00	30.000,00	30.000,00	30.000,00	30.000,00	30.000,00
2.1.2.4.	08	2024	A 19	Bolsas de Estudo no âmbito de investigação	D413	0		5.000,00					2024/01/01	2028/12/31	0		5.000,00		5.000,00	5.000,00	5.000,00	5.000,00	5.000,00	5.000,00	5.000,00	5.000,00	5.000,00	25.000,00
2.2.				Saúde				585.750,00									11.314,41	585.750,00	585.750,00	602.751,00	9.600,00	9.600,00	9.600,00	9.600,00	9.600,00	9.600,00	9.600,00	1.228.615,41
2.2.1.				Serviços individuais de saúde				585.750,00									11.314,41	585.750,00	585.750,00	602.751,00	9.600,00	9.600,00	9.600,00	9.600,00	9.600,00	9.600,00	9.600,00	1.228.615,41
2.2.1.	03	2021		Serviços Individuais de Saude				541.600,00									4.995,00	541.600,00	541.600,00	561.601,00	7.500,00	7.500,00	7.500,00	7.500,00	7.500,00	7.500,00	7.500,00	1.130.696,00
2.2.1.	0301	2020	A 4	Rede solidária do medicamento Abem	D2	0		7.000,00					2024/01/01	2028/12/31	0		4.995,00	7.000,00	7.000,00	7.000,00	7.000,00	7.000,00	7.000,00	7.000,00	7.000,00	7.000,00	7.000,00	39.995,00
2.2.1.	0302	2018	A 7	A TEC Conceição Vicente (Banco de Ajudas Técnicas)	D2	0		500,00					2024/01/01	2028/12/31	0		500,00	500,00	500,00	500,00	500,00	500,00	500,00	500,00	500,00	500,00	500,00	2.500,00
2.2.1.	0304	2023	A 9	Apoio à aquisição de equipamentos da Unidade de Internamento de Cuidados de Convalescença	NA								2024/01/01	2028/12/31	0					1,00								1,00
2.2.1.	0309	2024	A 5	Encargos correntes deleg.compet. do Ministério da Saúde	D2	0		534.100,00					2024/01/01	2028/12/31	0		534.100,00		534.100,00	534.100,00	534.100,00	534.100,00	534.100,00	534.100,00	534.100,00	534.100,00	534.100,00	1.088.200,00
2.2.1.	0309	2024	A 5	MATERIAL DE TRANSPORTE - PEÇAS	D2	0		1.000,00									1.000,00		1.000,00	1.000,00	1.000,00	1.000,00	1.000,00	1.000,00	1.000,00	1.000,00	1.000,00	
2.2.1.	0309	2024	A 5	LIMPEZA E HIGIENE	D2	0		245.000,00									245.000,00		245.000,00	245.000,00	245.000,00	245.000,00	245.000,00	245.000,00	245.000,00	245.000,00	245.000,00	
2.2.1.	0309	2024	A 5	CONSERVAÇÃO DE BENS	D2	0		5.000,00									5.000,00		5.000,00	5.000,00	5.000,00	5.000,00	5.000,00	5.000,00	5.000,00	5.000,00	5.000,00	
2.2.1.	0309	2024	A 5	LOCAÇÃO DE EDIFÍCIOS	D2	0		5.100,00									5.100,00		5.100,00	5.100,00	5.100,00	5.100,00	5.100,00	5.100,00	5.100,00	5.100,00	5.100,00	
2.2.1.	0309	2024	A 5	PORTAGENS E OUTROS	D2	0		100.000,00									100.000,00		100.000,00	100.000,00	120.000,00	120.000,00	120.000,00	120.000,00	120.000,00	120.000,00	120.000,00	
2.2.1.	0309	2024	A 5	VIGILÂNCIA E SEGURANÇA	D2	0		168.000,00									168.000,00		168.000,00	168.000,00	168.000,00	168.000,00	168.000,00	168.000,00	168.000,00	168.000,00	168.000,00	
2.2.1.	0309	2024	A 5	OUTROS TRABALHOS ESPECIALIZADOS	D2	0		5.000,00									5.000,00		5.000,00	5.000,00	5.000,00	5.000,00	5.000,00	5.000,00	5.000,00	5.000,00	5.000,00	
2.2.1.	0309	2024	A 5	OUTROS SERVIÇOS	D2	0		5.000,00									5.000,00		5.000,00	5.000,00	5.000,00	5.000,00	5.000,00	5.000,00	5.000,00	5.000,00	5.000,00	
2.2.1.	06	2023		Estratégia Municipal de Promoção da Saúde				44.150,00									6.319,41	44.150,00	44.150,00	41.150,00	2.100,00	2.100,00	2.100,00	2.100,00	2.100,00	2.100,00	2.100,00	97.919,41
2.2.1.	0601	2023	A 10	Conselho Municipal de Saúde	D2	0		100,00					2024/01/01	2028/12/31	0		100,00		100,00	100,00	100,00	100,00	100,00	100,00	100,00	100,00	100,00	500,00
2.2.1.	0602	2021	A 2	Plano Estratégico Municipal da Saúde	D2	0		7.000,00					2024/01/01	2028/12/31	0		6.217,65	7.000,00	7.000,00	1.000,00								14.217,65
2.2.1.	0603	2023	A 12	Capacitação de parceiros	D2	0		2.000,00					2024/01/01	2028/12/31	0		2.000,00		2.000,00	2.000,00	2.000,00	2.000,00	2.000,00	2.000,00	2.000,00	2.000,00	2.000,00	4.000,00
2.2.1.	0604	2023		Ações de sensibilização/prevenção				13.000,00									101,76	13.000,00	13.000,00	16.000,00	2.000,00	2.000,00	2.000,00	2.000,00	2.000,00	2.000,00	2.000,00	35.101,76
2.2.1.	060401	2022	A 10	Like Saúde	D2	0		2.000,00					2024/01/01	2028/12/31	0		2.000,00		2.000,00	2.000,00	2.000,00	2.000,00	2.000,00	2.000,00	2.000,00	2.000,00	2.000,00	10.000,00
2.2.1.	060401	2022</																										

Identificação do Objeto : CLASSIFICADOR FUNCIONAL
Tipo de Dotação : DOTAÇÕES INICIAIS

Tipo de Plano : PLANO ATIVIDADES MUNICIPAL
Tipo de Rubrica : RUBRICA ORÇAMENTAL

Considerar em «Total Previsto» o valor
do Financiamento Não Definido : S

Tipo de Visualização : APENAS C/ MOVIMENTO

Euros

Objetivo	Número do projeto		Designação do projeto	Rubrica	Forma de	Grupo de Fontes de Financiamento				Datas		Fase de	Pagamentos										Total previsto				
	Código	Ano				Tipo	Número	Real.	R G	R P	U E		EMPR	Início	Fim	Ex.	REALIZADO EM	ESTIM. REALIZ.	2024	2024	2024	Periodos seguintes					
																	PERÍODOS ANT.	PERÍODO 2023	(Financ. Definido)	(Financ. N./ Def.)	(TOTAL)	2025		2026	2027	2028	Outros
[1]	[2]	[3]	[4]	[5]	[6]	[7]	[8]	[9]	[10]	[11]	[12]	[13]	[14]	[15]	[16]	[17]	[18]	[19]	[20]	[21]=[13]+...+[20]							
2.2.1.	060402	2023	A 11	Programa de Saúde Mental para jovens	D2	0		2.000,00					2024/01/01	2028/12/31	0		2.000,00		2.000,00	2.000,00							4.000,00
2.2.1.	060404	2024	A 4	Semana da Saúde e Bem-Estar (Pombal Wellness week)		0		7.000,00					2024/01/01	2028/12/31	0		7.000,00		7.000,00	7.000,00							14.000,00
2.2.1.	060404	2024	A 4	OUTROS BENS	D2			1.000,00									1.000,00		1.000,00	1.000,00							
2.2.1.	060404	2024	A 4	OUTROS SERVIÇOS	D2			6.000,00									6.000,00		6.000,00	6.000,00							
2.2.1.	060409	2022	A 20	Outras ações de promoção da saúde		0		2.000,00					2024/01/01	2028/12/31	0	101,76	2.000,00		2.000,00	5.000,00							7.101,76
2.2.1.	060409	2022	A 20	OUTROS BENS	D2			500,00									500,00		2.000,00	2.000,00							
2.2.1.	060409	2022	A 20	OUTROS SERVIÇOS	D2			1.500,00									1.500,00		1.500,00	3.000,00							
2.2.1.	0605	2022	A 92	Rede Portuguesa de Municípios Saudáveis	D2			2.050,00					2024/01/01	2028/12/31	0		2.050,00		2.050,00	2.050,00							4.100,00
2.2.1.	0606	2024	A 16	Apoio a entidades com programas de inovação social na área da saúde	D412			20.000,00					2024/01/01	2028/12/31	0		20.000,00		20.000,00	20.000,00							40.000,00
2.3.				Segurança e acção sociais				626.401,00									415.211,51	626.401,00	300.000,00	926.401,00	799.301,00	699.301,00	668.301,00	668.301,00			4.176.816,51
2.3.1.				Segurança Social				13.000,00									11.947,33	13.000,00	13.000,00	13.000,00	13.000,00	13.000,00	13.000,00	13.000,00			76.947,33
2.3.1.	02	2015	A 21	Plano Integrado de Motivação e Satisfação de Colaboradores do Município (bem estar e felicidade organizacional)		0		13.000,00					2024/01/01	2028/12/31	0		11.947,33	13.000,00	13.000,00	13.000,00	13.000,00	13.000,00	13.000,00	13.000,00	13.000,00		76.947,33
2.3.1.	02	2015	A 21	OUTROS BENS	D2			11.000,00									11.000,00		11.000,00	11.000,00	11.000,00	11.000,00	11.000,00				
2.3.1.	02	2015	A 21	OUTRAS	D413			2.000,00									2.000,00		2.000,00	2.000,00	2.000,00	2.000,00	2.000,00				
2.3.2.				Ação social				613.401,00									403.264,18	613.401,00	300.000,00	913.401,00	786.301,00	686.301,00	655.301,00	655.301,00			4.099.869,18
2.3.2.1.				Projectos Intervenção Social e Comunitária				243.801,00									147.117,92	243.801,00	243.801,00	243.801,00	243.801,00	243.801,00	212.801,00	212.801,00			1.304.122,92
2.3.2.1.	01	2017	A 13	Comissões Sociais de Freguesia e Interfreguesias	D4115			155.000,00					2024/01/01	2028/12/31	0		117.850,76	155.000,00	155.000,00	155.000,00	155.000,00	155.000,00	155.000,00	155.000,00			892.850,76
2.3.2.1.	02	2023		Migração, Integração, Inclusão e Deficiência				16.800,00									15.382,36	16.800,00	16.800,00	16.800,00	16.800,00	16.800,00	16.800,00	16.800,00			99.382,36
2.3.2.1.	0201	2022	A 22	Programa Escolhas - Projeto 3CE;S.E9G		0		14.800,00					2024/01/01	2028/12/31	0		14.663,21	14.800,00	14.800,00	14.800,00	14.800,00	14.800,00	14.800,00	14.800,00			88.663,21
2.3.2.1.	0201	2022	A 22	OUTROS BENS	D2			2.000,00									2.000,00		2.000,00	2.000,00	2.000,00	2.000,00	2.000,00				
2.3.2.1.	0201	2022	A 22	LOCAÇÃO DE EDIFÍCIOS	D2			4.800,00									4.800,00		4.800,00	4.800,00	4.800,00	4.800,00	4.800,00				
2.3.2.1.	0201	2022	A 22	OUTROS SERVIÇOS	D2			8.000,00									8.000,00		8.000,00	8.000,00	8.000,00	8.000,00	8.000,00				
2.3.2.1.	0202	2022	A 23	Mediadores Municipais Interculturais		0		1.000,00					2024/01/01	2028/12/31	0		1.000,00		1.000,00	1.000,00	1.000,00	1.000,00	1.000,00	1.000,00			5.000,00
2.3.2.1.	0202	2022	A 23	OUTROS BENS	D2			500,00									500,00		500,00	500,00	500,00	500,00	500,00				
2.3.2.1.	0202	2022	A 23	OUTROS SERVIÇOS	D2			500,00									500,00		500,00	500,00	500,00	500,00	500,00				
2.3.2.1.	0203	2023	A 14	CLAIM - Centro Local de Apoio à Integração de Migrantes	D2			1.000,00					2024/01/01	2028/12/31	0	719,15	1.000,00		1.000,00	1.000,00	1.000,00	1.000,00	1.000,00	1.000,00			5.719,15
2.3.2.1.	03	2023		Família, Natalidade e Parentalidade				34.001,00									34.001,00	34.001,00	34.001,00	34.001,00	34.001,00	34.001,00	34.001,00	34.001,00			170.005,00
2.3.2.1.	0301	2022	A 24	Programa Municipal de Incentivos à Natalidade	D413			30.000,00					2024/01/01	2028/12/31	0		30.000,00		30.000,00	30.000,00	30.000,00	30.000,00	30.000,00	30.000,00			150.000,00
2.3.2.1.	0302	2023	A 15	Banco do bebé	D2			3.500,00					2024/01/01	2028/12/31	0		3.500,00		3.500,00	3.500,00	3.500,00	3.500,00	3.500,00	3.500,00			17.500,00
2.3.2.1.	0303	2014	A 6	Autarquia Familiarmente Responsável	D2			1,00					2024/01/01	2028/12/31	0		1,00		1,00	1,00	1,00	1,00	1,00				5,00
2.3.2.1.	0304	2022	A 26	Gabinete de Apoio às Famílias e à Parentalidade	D2			500,00					2024/01/01	2028/12/31	0		500,00		500,00	500,00	500,00	500,00	500,00				2.500,00
2.3.2.1.	04	2023		Igualdade, Cidadania e Participação				38.000,00									13.884,80	38.000,00	38.000,00	38.000,00	38.000,00	38.000,00	7.000,00	7.000,00			141.884,80
2.3.2.1.	0401	2021	A 4	Plano Municipal para a Igualdade e a não Discriminação	D2			2.500,00					2024/01/01	2028/12/31	0		12.117,75	2.500,00	2.500,00	2.500,00	2.500,00	2.500,00	2.500,00				24.617,75
2.3.2.1.	0402	2023	A 16	Felicidade e Bem-estar Comunitário		0		3.000,00					2024/01/01	2028/12/31	0		40,65	3.000,00	3.000,00	3.000,00	3.000,00	3.000,00	3.000,00				15.040,65
2.3.2.1.	0402	2023	A 16	OUTROS BENS	D2			500,00									500,00		500,00	500,00	500,00	500,00	500,00				
2.3.2.1.	0402	2023	A 16	OUTROS SERVIÇOS	D2			2.500,00									2.500,00		2.500,00	2.500,00	2.500,00	2.500,00	2.500,00				
[5] E - EMPREITADA; A - ADM. DIR.; O - FORNEC. OU OUTROS; NA - NÃO APLICÁVEL					Total :			6.202.651,00									3.225.810,03	6.202.651,00	104.000,00	6.306.651,00	6.925.502,00	5.475.251,00	5.476.251,00	5.476.251,00			32.885.716,03

Identificação do Objeto : CLASSIFICADOR FUNCIONAL
Tipo de Dotação : DOTAÇÕES INICIAIS

Tipo de Plano : PLANO ATIVIDADES MUNICIPAL
Tipo de Rubrica : RUBRICA ORÇAMENTAL

Considerar em «Total Previsto» o valor
do Financiamento Não Definido : S

Tipo de Visualização : APENAS C/ MOVIMENTO

Euros

Objetivo	Número do projeto		Designação do projeto	Rubrica	Forma de	Grupo de Fontes de Financiamento				Datas		Fase de	Pagamentos										Total previsto												
	Código	Ano				Tipo	Número	Real.	R G	R P	U E		EMPR	Início	Fim	Ex.	REALIZADO EM PERÍODOS ANT.	ESTIM. REALIZ. PERÍODO 2023	2024 (Financ. Definido)	2024 (Financ. N./ Def.)	2024 (TOTAL)	Períodos seguintes													
																						2025		2026	2027	2028	Outros								
[1]	[2]	[3]	[4]	[5]	[6]	[7]	[8]	[9]	[10]	[11]	[12]	[13]	[14]	[15]	[16]	[17]	[18]	[19]	[20]	[21]=[13]+...+[20]															
2.3.2.1.	0403	2017	A	17	0		1.500,00							2024/01/01	2028/12/31	0		1.726,40	1.500,00			1.500,00	1.500,00	1.500,00	1.500,00	1.500,00	1.500,00						9.226,40		
2.3.2.1.	0403	2017	A	17	D2		500,00												500,00			500,00	500,00	500,00	500,00	500,00	500,00								
2.3.2.1.	0403	2017	A	17	D2		1.000,00												1.000,00			1.000,00	1.000,00	1.000,00	1.000,00	1.000,00	1.000,00								
2.3.2.1.	0404	2024	A	20	0		31.000,00							2024/01/01	2028/12/31	0			31.000,00			31.000,00	31.000,00	31.000,00	31.000,00	31.000,00	31.000,00							93.000,00	
2.3.2.1.	0404	2024	A	20	D2		1.000,00												1.000,00			1.000,00	1.000,00	1.000,00	1.000,00	1.000,00	1.000,00								
2.3.2.1.	0404	2024	A	20	D2		30.000,00												30.000,00			30.000,00	30.000,00	30.000,00	30.000,00	30.000,00	30.000,00								
2.3.2.2.							214.600,00												67.802,51	214.600,00		214.600,00	187.500,00	187.500,00	187.500,00	187.500,00	187.500,00	187.500,00						1.032.402,51	
2.3.2.2.	01	2023					25.000,00												2.818,37	25.000,00		25.000,00	25.000,00	25.000,00	25.000,00	25.000,00	25.000,00	25.000,00						127.818,37	
2.3.2.2.	0101	2023	A	17	D413	NA	25.000,00							2024/01/01	2028/12/31	0		2.818,37	25.000,00			25.000,00	25.000,00	25.000,00	25.000,00	25.000,00	25.000,00						127.818,37		
2.3.2.2.	02	2011	A	6	D413	0	12.500,00							2024/01/01	2028/12/31	0		2.762,91	12.500,00			12.500,00	12.500,00	12.500,00	12.500,00	12.500,00	12.500,00						65.262,91		
2.3.2.2.	03	2018	A	4	0		3.000,00							2024/01/01	2028/12/31	0		1.094,75	3.000,00			3.000,00	3.000,00	3.000,00	3.000,00	3.000,00	3.000,00						16.094,75		
2.3.2.2.	03	2018	A	4	D2		500,00												500,00			500,00	500,00	500,00	500,00	500,00	500,00								
2.3.2.2.	03	2018	A	4	D412		2.500,00												2.500,00			2.500,00	2.500,00	2.500,00	2.500,00	2.500,00	2.500,00								
2.3.2.2.	04	2023	A	19	D413	NA	25.000,00							2024/01/01	2028/12/31	0			25.000,00			25.000,00	25.000,00	25.000,00	25.000,00	25.000,00	25.000,00						125.000,00		
2.3.2.2.	05	2014	A	8	0		1.000,00							2024/01/01	2028/12/31	0		1.060,00	1.000,00			1.000,00	1.000,00	1.000,00	1.000,00	1.000,00	1.000,00						6.060,00		
2.3.2.2.	05	2014	A	8	D2		500,00												500,00			500,00	500,00	500,00	500,00	500,00	500,00								
2.3.2.2.	05	2014	A	8	D412		500,00												500,00			500,00	500,00	500,00	500,00	500,00	500,00								
2.3.2.2.	06	2023					15.600,00												6.217,65	15.600,00		15.600,00	1.000,00	1.000,00	1.000,00	1.000,00	1.000,00	1.000,00						25.817,65	
2.3.2.2.	0601	2022	A	73	D2	0	14.600,00							2024/01/01	2028/12/31	0		6.217,65	14.600,00			14.600,00	14.600,00	14.600,00	14.600,00	14.600,00	14.600,00						20.817,65		
2.3.2.2.	0602	2023	A	20	D2	0	1.000,00							2024/01/01	2028/12/31	0			1.000,00			1.000,00	1.000,00	1.000,00	1.000,00	1.000,00	1.000,00						5.000,00		
2.3.2.2.	07	2023					81.000,00												21.408,50	81.000,00		81.000,00	68.500,00	68.500,00	68.500,00	68.500,00	68.500,00	68.500,00						376.408,50	
2.3.2.2.	0701	2022	A	93	0		13.000,00							2024/01/01	2028/12/31	0		8.372,61	13.000,00			13.000,00	500,00	500,00	500,00	500,00	500,00						23.372,61		
2.3.2.2.	0701	2022	A	93	D2		500,00												500,00			500,00	500,00	500,00	500,00	500,00	500,00								
2.3.2.2.	0701	2022	A	93	D2		12.500,00												12.500,00			12.500,00	12.500,00	12.500,00	12.500,00	12.500,00	12.500,00								
2.3.2.2.	0702	2023					68.000,00												13.035,89	68.000,00		68.000,00	68.000,00	68.000,00	68.000,00	68.000,00	68.000,00	68.000,00						353.035,89	
2.3.2.2.	070201	2022	A	95	0		15.000,00							2024/01/01	2028/12/31	0		6.735,89	15.000,00			15.000,00	15.000,00	15.000,00	15.000,00	15.000,00	15.000,00						81.735,89		
2.3.2.2.	070201	2022	A	95	D2		5.000,00												5.000,00			5.000,00	5.000,00	5.000,00	5.000,00	5.000,00	5.000,00								
2.3.2.2.	070201	2022	A	95	D2		10.000,00												10.000,00			10.000,00	10.000,00	10.000,00	10.000,00	10.000,00	10.000,00								
2.3.2.2.	070202	2023					22.000,00												3.800,00	22.000,00		22.000,00	22.000,00	22.000,00	22.000,00	22.000,00	22.000,00	22.000,00						113.800,00	
2.3.2.2.	07020201	2022	A	27	0		1.500,00							2024/01/01	2028/12/31	0			1.500,00			1.500,00	1.500,00	1.500,00	1.500,00	1.500,00	1.500,00						7.500,00		
2.3.2.2.	07020201	2022	A	27	D2		500,00												500,00			500,00	500,00	500,00	500,00	500,00	500,00								
2.3.2.2.	07020201	2022	A	27	D2		1.000,00												1.000,00			1.000,00	1.000,00	1.000,00	1.000,00	1.000,00	1.000,00								
2.3.2.2.	07020202	2023	A	21	D412	0	15.000,00							2024/01/01	2028/12/31	0		3.800,00	15.000,00			15.000,00	15.000,00	15.000,00	15.000,00	15.000,00	15.000,00						78.800,00		
2.3.2.2.	07020203	2023	A	22	0		5.500,00							2024/01/01	2028/12/31	0			5.500,00			5.500,00	5.500,00	5.500,00	5.500,00	5.500,00	5.500,00						27.500,00		
2.3.2.2.	07020203	2023	A	22	D2		500,00												500,00			500,00	500,00	500,00	500,00	500,00	500,00								
2.3.2.2.	07020203	2023	A	22	D2		5.000,00												5.000,00			5.000,00	5.000,00	5.000,00	5.000,00	5.000,00	5.000,00								
[5] E - EMPREITADA; A - ADM. DIR.; O - FORNEC. OU OUTROS; NA - NÃO APLICÁVEL						Total :																													
							6.367.251,00													3.260.398,61	6.367.251,00	104.000,00	6.471.251,00	7.063.002,00	5.612.751,00	5.582.751,00	5.582.751,00								

Identificação do Objeto : CLASSIFICADOR FUNCIONAL
Tipo de Dotação : DOTAÇÕES INICIAIS

Tipo de Plano : PLANO ATIVIDADES MUNICIPAL
Tipo de Rubrica : RUBRICA ORÇAMENTAL

Considerar em «Total Previsto» o valor do Financiamento Não Definido : S
Tipo de Visualização : APENAS C/ MOVIMENTO

Euros

Objetivo	Número do projeto		Designação do projeto	Rubrica	Forma de	Grupo de Fontes de Financiamento				Datas		Fase de	Pagamentos										Total previsto		
						Real.	R G	R P	U E	EMPR	Início		Fim	Ex.	REALIZADO EM	ESTIM. REALIZ.	2024 (Financ. Definido)	2024 (Financ. N./ Def.)	2024 (TOTAL)	Periodos seguintes					
															PERÍODOS ANT.	PERÍODO 2023	[15]					2025 [16]		2026 [17]	2027 [18]
[1]	Código	Ano Tipo Número	[2]	[3]	[4]	[5]	[6]	[7]	[8]	[9]	[10]	[11]	[12]	[13]	[14]	[15]	[16]	[17]	[18]	[19]	[20]	[21]=[13]+...+[20]			
2.3.2.2.	070203	2023		Congressos, Conferências e Seminários na área do Envelhecimento				31.000,00							2.500,00	31.000,00		31.000,00	31.000,00	31.000,00	31.000,00	157.500,00			
2.3.2.2.	07020301	2023 A 23		AgeingCongress	0			4.000,00							2.500,00	4.000,00		4.000,00	4.000,00	4.000,00	4.000,00	22.500,00			
2.3.2.2.	07020301	2023 A 23		SEMINÁRIOS, EXPOSIÇÕES E SIMILARES	D2			1.000,00								1.000,00		1.000,00	1.000,00	1.000,00	1.000,00				
2.3.2.2.	07020301	2023 A 23		OUTROS SERVIÇOS	D2			500,00								500,00		500,00	500,00	500,00	500,00				
2.3.2.2.	07020301	2023 A 23		INSTITUIÇÕES SEM FINS LUCRATIVOS	D412			2.500,00								2.500,00		2.500,00	2.500,00	2.500,00	2.500,00				
2.3.2.2.	07020302	2023 A 24		Semana da Promoção da Saúde e Prevenção das Doenças Mentais nos Idosos	0			2.000,00								2.000,00		2.000,00	2.000,00	2.000,00	2.000,00	10.000,00			
2.3.2.2.	07020302	2023 A 24		OUTROS BENS	D2			1.000,00								1.000,00		1.000,00	1.000,00	1.000,00	1.000,00				
2.3.2.2.	07020302	2023 A 24		OUTROS SERVIÇOS	D2			1.000,00								1.000,00		1.000,00	1.000,00	1.000,00	1.000,00				
2.3.2.2.	07020303	2022 A 98		Apoio a Outros Eventos de Promoção do Envelhecimento Ativo, Saudável e Feliz	D412	0		25.000,00								25.000,00		25.000,00	25.000,00	25.000,00	25.000,00	125.000,00			
2.3.2.2.	08	2023		Comissão de Protecção de Crianças e Jovens em Risco				1.500,00							246,00	1.500,00		1.500,00	1.500,00	1.500,00	1.500,00	7.746,00			
2.3.2.2.	0801	2015 A 23		Apoio ao funcionamento da CPCJ de Pombal	0			1.000,00								246,00		1.000,00	1.000,00	1.000,00	1.000,00	5.246,00			
2.3.2.2.	0801	2015 A 23		OUTROS BENS	D2			500,00								500,00		500,00	500,00	500,00	500,00				
2.3.2.2.	0801	2015 A 23		OUTROS SERVIÇOS	D2			500,00								500,00		500,00	500,00	500,00	500,00				
2.3.2.2.	0802	2018 A 9		Encontros e Seminários	D2	0		500,00								500,00		500,00	500,00	500,00	500,00	2.500,00			
2.3.2.2.	09	2010 A 1		Políticas activas de Emprego e Formação Profissional	D42	0		50.000,00								32.194,33		50.000,00	50.000,00	50.000,00	50.000,00	282.194,33			
2.3.2.3.				Apoios a Instituições sem fins lucrativos				155.000,00							188.343,75	155.000,00	300.000,00	455.000,00	355.000,00	255.000,00	255.000,00	1.763.343,75			
2.3.2.3.	01	2009 A 12		Apoio ao Investimento e Constr. Beneficiação Edif.de I.P.S.S.	D712	NA										64.500,00		300.000,00	300.000,00	200.000,00	100.000,00	100.000,00	864.500,00		
2.3.2.3.	02	2022 A 104		Apoio ao Funcionamento de IPSS	D412	NA		50.000,00								19.982,72		50.000,00	50.000,00	50.000,00	50.000,00	269.982,72			
2.3.2.3.	03	2009 A 18		Outros apoios ao investimento de IPSS	D712	NA		50.000,00								61.000,00		50.000,00	50.000,00	50.000,00	50.000,00	311.000,00			
2.3.2.3.	04	2010 A 8		Apoios a Lojas Sociais	D412	NA		5.000,00								10.000,00		5.000,00	5.000,00	5.000,00	5.000,00	35.000,00			
2.3.2.3.	05	2021 A 3		Município de Pombal Investidor Social em projetos e parcerias com IPSS e Associações sem Fins Lucrativos	D412	NA		50.000,00								32.861,03		50.000,00	50.000,00	50.000,00	50.000,00	282.861,03			
2.4.				Habituação e serviços colectivos				3.194.674,00							1.241.790,19	3.194.674,00	3.194.674,00	3.862.974,00	3.915.374,00	3.944.774,00	3.944.054,00	20.103.640,19			
2.4.1.				Habituação				175.400,00							9.828,60	175.400,00	175.400,00	261.500,00	347.900,00	376.300,00	376.300,00	1.547.228,60			
2.4.1.	08	2022 A 28		Programa arrendamento jovem	D413	NA		113.400,00								113.400,00		249.500,00	345.900,00	374.300,00	374.300,00	1.457.400,00			
2.4.1.	09	2022 A 97		Projecto AMPARHA	D413	0		10.000,00								255,60		10.000,00	10.000,00			20.255,60			
2.4.1.	10	2002 A 37		Requalificação de Habitações Degradadas de Municípes Economicamente Desfavorecidos	D413	0		50.000,00								9.573,00		50.000,00	50.000,00			59.573,00			
2.4.1.	11	2024 A 21		Encargos correntes com os Bairros Sociais	0			2.000,00										2.000,00	2.000,00	2.000,00	2.000,00	10.000,00			
2.4.1.	11	2024 A 21		OUTROS BENS	D2			1.000,00								1.000,00		1.000,00	1.000,00	1.000,00	1.000,00				
2.4.1.	11	2024 A 21		OUTROS SERVIÇOS	D2			1.000,00								1.000,00		1.000,00	1.000,00	1.000,00	1.000,00				
2.4.2.				Ordenamento do território				71.000,00								71.000,00	71.000,00	66.000,00	35.000,00	35.000,00	35.000,00	242.000,00			
2.4.2.1.				Planeamento Urbanístico				31.000,00								31.000,00	31.000,00	31.000,00	31.000,00	31.000,00	31.000,00	62.000,00			
2.4.2.1.	08	2024 A 22		Programa URBACT IV . Projeto COPE	0			31.000,00								31.000,00		31.000,00	31.000,00			62.000,00			
2.4.2.1.	08	2024 A 22		OUTROS BENS	D2			1.000,00								1.000,00		1.000,00	1.000,00						
2.4.2.1.	08	2024 A 22		OUTROS SERVIÇOS	D2			30.000,00								30.000,00		30.000,00	30.000,00						
2.4.2.2.				Valorização Urbanística				40.000,00								40.000,00	40.000,00	35.000,00	35.000,00	35.000,00	35.000,00	180.000,00			
[5] E - EMPREITADA; A - ADM. DIR.; O - FORNEC. OU OUTROS; NA - NÃO APLICÁVEL					Total :			6.811.151,00								3.493.511,29	6.811.151,00	404.000,00	7.215.151,00	7.793.002,00	6.298.151,00	6.296.551,00	6.296.551,00	37.392.917,29	

Identificação do Objeto : CLASSIFICADOR FUNCIONAL
Tipo de Dotação : DOTAÇÕES INICIAIS

Tipo de Plano : PLANO ATIVIDADES MUNICIPAL
Tipo de Rubrica : RUBRICA ORÇAMENTAL

Considerar em «Total Previsto» o valor
do Financiamento Não Definido : S

Tipo de Visualização : APENAS C/ MOVIMENTO

Euros

Objetivo	Número do projeto		Designação do projeto	Rubrica	Forma de	Grupo de Fontes de Financiamento				Datas		Fase de	Pagamentos										Total previsto		
						Real.	R G	R P	U E	EMPR	Início		Fim	Ex.	REALIZADO EM PERÍODOS ANT.	ESTIM. REALIZ. PERÍODO 2023	2024 (Financ. Definido)	2024 (Financ. N./ Def.)	2024 (TOTAL)	Períodos seguintes					
																				2025	2026	2027		2028	Outros
[1]	Código	Ano Tipo Número	[3]	[4]	[5]	[6]	[7]	[8]	[9]	[10]	[11]	[12]	[13]	[14]	[15]	[16]	[17]	[18]	[19]	[20]	[21]=[13]+...+[20]				
2.4.5.			Resíduos sólidos				720.500,00							411.139,01	720.500,00		720.500,00	1.394.000,00	1.389.000,00	1.389.000,00	1.389.000,00		6.692.639,01		
2.4.5.	02	2019	Campanhas e ações sobre gestão de resíduos				3.000,00								3.000,00		3.000,00	4.000,00	2.500,00	2.500,00	2.500,00		14.500,00		
2.4.5.	0201	2017 A 19	Campanhas de sensibilização, (in)formação e educação para a gestão e prevenção de resíduos	D2	0		1.500,00			2024/01/01	2028/12/31	0		1.500,00		1.500,00	2.500,00	1.000,00	1.000,00	1.000,00		7.000,00			
2.4.5.	0202	2017 A 21	Semana europeia da prevenção de resíduos	D2	0		1.500,00			2024/01/01	2028/12/31	0		1.500,00		1.500,00	1.500,00	1.500,00	1.500,00	1.500,00		7.500,00			
2.4.5.	04	2002 A 57	Recolha, Tratamento, Reciclagem de resíduos sólidos urbanos		0		697.000,00			2024/01/01	2028/12/31	0		411.139,01	697.000,00		697.000,00	1.372.000,00	1.372.000,00	1.372.000,00	1.372.000,00		6.596.139,01		
2.4.5.	04	2002 A 57	OUTROS TRABALHOS ESPECIALIZADOS	D2			417.000,00								417.000,00		417.000,00	812.000,00	812.000,00	812.000,00	812.000,00				
2.4.5.	04	2002 A 57	TAXA DE GESTÃO DE RESÍDUOS - TGR	D5			280.000,00								280.000,00		280.000,00	560.000,00	560.000,00	560.000,00	560.000,00				
2.4.5.	05	2024 A 27	Plano de Ação do Plano Estratégico de Resíduos Sólidos Urbanos - PAPERSU de Pombal	D2	0		5.000,00			2024/01/01	2028/12/31	0		5.000,00		5.000,00	5.000,00	5.000,00	5.000,00	5.000,00		25.000,00			
2.4.5.	06	2020	Recolha Seletiva de Biorresíduos - Pombal Orgânico				7.500,00								7.500,00		7.500,00	5.000,00	1.500,00	1.500,00	1.500,00		17.000,00		
2.4.5.	0605	2022 A 31	Projecto Pombal Orgânico	D2	0		7.500,00			2024/01/01	2028/12/31	0		7.500,00		7.500,00	5.000,00	1.500,00	1.500,00	1.500,00		17.000,00			
2.4.5.	09	2024 A 28	Encargos correntes com a recolha de resíduos		0		8.000,00			2024/01/01	2028/12/31	0		8.000,00		8.000,00	8.000,00	8.000,00	8.000,00	8.000,00		40.000,00			
2.4.5.	09	2024 A 28	OUTROS BENS	D2			2.500,00								2.500,00		2.500,00	2.500,00	2.500,00	2.500,00					
2.4.5.	09	2024 A 28	OUTROS TRABALHOS ESPECIALIZADOS	D2			5.000,00								5.000,00		5.000,00	5.000,00	5.000,00	5.000,00					
2.4.5.	09	2024 A 28	OUTROS SERVIÇOS	D2			500,00								500,00		500,00	500,00	500,00	500,00					
2.4.6.			Protecção do meio ambiente e conservação da natureza				1.411.174,00								556.515,42	1.411.174,00	1.411.174,00	1.322.874,00	1.322.874,00	1.322.874,00	1.322.874,00		7.258.465,42		
2.4.6.1.			Espaços Verdes e Jardins Públicos				36.500,00								473,08	36.500,00	36.500,00	36.500,00	36.500,00	36.500,00	36.500,00		182.973,08		
2.4.6.1.	10	2022 A 32	Materiais e plantas para o Viveiro Municipal de espécies autoctones	D2	0		500,00			2024/01/01	2028/12/31	0		473,08	500,00		500,00	500,00	500,00	500,00		2.973,08			
2.4.6.1.	12	2024 A 29	Encargos correntes com os Espaços Verdes Municipais		0		36.000,00			2024/01/01	2028/12/31	0		36.000,00		36.000,00	36.000,00	36.000,00	36.000,00	36.000,00		180.000,00			
2.4.6.1.	12	2024 A 29	OUTRO MATERIAL - PEÇAS	D2			3.000,00								3.000,00		3.000,00	3.000,00	3.000,00	3.000,00					
2.4.6.1.	12	2024 A 29	FERRAMENTAS E UTENSÍLIOS	D2			2.000,00								2.000,00		2.000,00	2.000,00	2.000,00	2.000,00					
2.4.6.1.	12	2024 A 29	OUTROS BENS	D2			12.000,00								12.000,00		12.000,00	12.000,00	12.000,00	12.000,00					
2.4.6.1.	12	2024 A 29	CONSERVAÇÃO DE BENS	D2			6.000,00								6.000,00		6.000,00	6.000,00	6.000,00	6.000,00					
2.4.6.1.	12	2024 A 29	ESTUDOS, PARECERES, PROJECTOS E CONSULTADORIA	D2			4.500,00								4.500,00		4.500,00	4.500,00	4.500,00	4.500,00					
2.4.6.1.	12	2024 A 29	OUTROS SERVIÇOS	D2			8.500,00								8.500,00		8.500,00	8.500,00	8.500,00	8.500,00					
2.4.6.2.			Protecção do Meio Ambiente				116.274,00								8.306,68	116.274,00	116.274,00	27.974,00	27.974,00	27.974,00	27.254,00		235.756,68		
2.4.6.2.	06	2002	Sensibilização ambiental				5.500,00								4.550,28	5.500,00	5.500,00	5.500,00	5.500,00	5.500,00	5.500,00		32.050,28		
2.4.6.2.	0601	2002 A 58	Ações de sensibilização ambiental		0		5.500,00			2024/01/01	2028/12/31	0		4.550,28	5.500,00		5.500,00	5.500,00	5.500,00	5.500,00		32.050,28			
2.4.6.2.	0601	2002 A 58	OUTROS BENS	D2			1.500,00								1.500,00		1.500,00	1.500,00	1.500,00	1.500,00					
2.4.6.2.	0601	2002 A 58	SERVIÇOS E FUNDOS AUTÓNOMOS	D4112			1.000,00								1.000,00		1.000,00	1.000,00	1.000,00	1.000,00					
2.4.6.2.	0601	2002 A 58	INSTIUIÇÕES SEM FINS LUCRATIVOS	D412			3.000,00								3.000,00		3.000,00	3.000,00	3.000,00	3.000,00					
2.4.6.2.	10	2018 A 17	Participação no Programa ECO Escolas	D2	0		2.160,00			2024/01/01	2028/12/31	0		2.181,40	2.160,00		2.160,00	2.160,00	2.160,00	2.160,00		12.981,40			
2.4.6.2.	13	2005 A 13	Programa Bandeira Azul	D2	0		450,00			2024/01/01	2028/12/31	0		450,00	450,00		450,00	450,00	450,00	450,00		2.700,00			
2.4.6.2.	18	2010 A 12	Participação no Programa ECO XXI	D2	0		720,00			2024/01/01	2028/12/31	0		720,00	720,00		720,00	720,00	720,00	720,00		3.600,00			
2.4.6.2.	03	2022 A 36	Apoio ao projeto Eco Famílias XXI	D413	NA		2.275,00			2024/01/01	2028/12/31	0		2.275,00	2.275,00		2.275,00	2.275,00	2.275,00	2.275,00		11.375,00			
2.4.6.2.	04	2022 A 37	Apoio ao projeto Eco Freguesia XXI	D4115	NA		3.500,00			2024/01/01	2028/12/31	0		405,00	3.500,00		3.500,00	3.500,00	3.500,00	3.500,00		17.905,00			
2.4.6.2.	14	2022 A 65	PERLA-Plano Estrategico de Reabilitação de Linha de agua de Pombal	D2	0		44.300,00			2024/01/01	2028/12/31	0		44.300,00	44.300,00		44.300,00	5.000,00	5.000,00	5.000,00		64.300,00			
[5] E - EMPREITADA; A - ADM. DIR.; O - FORNEC. OU OUTROS; NA - NÃO APLICÁVEL						Total :	8.483.656,00						4.177.737,22	8.483.656,00	404.000,00	8.887.656,00	10.096.707,00	8.598.856,00	8.598.256,00	8.597.536,00		48.956.748,22			

Identificação do Objetivo : CLASSIFICADOR FUNCIONAL
Tipo de Dotação : DOTAÇÕES INICIAIS

Tipo de Plano : PLANO ATIVIDADES MUNICIPAL
Tipo de Rubrica : RUBRICA ORÇAMENTAL

Considerar em «Total Previsto» o valor do Financiamento Não Definido : S
Tipo de Visualização : APENAS C/ MOVIMENTO

Euros

Objetivo	Número do projeto		Designação do projeto	Rubrica	Forma de	Grupo de Fontes de Financiamento				Datas		Fase de	Pagamentos										Total previsto		
						Real.	R G	R P	U E	EMPR	Inicio		Fim	Ex.	REALIZADO EM PERÍODOS ANT.	ESTIM. REALIZ. PERÍODO 2023	2024 (Financ. Definido)	2024 (Financ. N./ Def.)	2024 (TOTAL)	Períodos seguintes					
																				2025	2026	2027		2028	Outros
[1]	Código	Ano Tipo Número	[2]	[3]	[4]	[5]	[6]	[7]	[8]	[9]	[10]	[11]	[12]	[13]	[14]	[15]	[16]	[17]	[18]	[19]	[20]	[21]=[13]+...+[20]			
2.4.6.2.	21	2024 A 43	Participação em projetos de educação ambiental promovidos pela ABAAE	D2	0			1.500,00									1.500,00		1.500,00					7.500,00	
2.4.6.2.	22	2024 A 44	Monitorização microbiológica das areias	D2	0			369,00									369,00		369,00					1.845,00	
2.4.6.2.	23	2024 A 45	Praia Limpa! Mais Segura	D2	0			5.000,00									5.000,00		5.000,00					25.000,00	
2.4.6.2.	24	2024 A 46	Semana Verde Sobre Azul	D2	0			500,00									500,00		500,00					2.500,00	
2.4.6.2.	25	2024 A 47	Plano Municipal de Ação Climática	D2	0			25.000,00									25.000,00		1.000,00					29.000,00	
2.4.6.2.	26	2024 A 48	Limpeza e beneficiação das linhas de água no Concelho	D2	0			25.000,00									25.000,00		1.000,00					25.000,00	
2.4.6.3.			Higiene Pública					1.254.400,00									514.579,66	1.254.400,00	1.254.400,00	1.254.400,00	1.254.400,00	1.254.400,00	1.254.400,00	6.786.579,66	
2.4.6.3.	04	2002 A 59	Combate à Proliferação de Lixeiras	D2	0			500,00									500,00		500,00					2.500,00	
2.4.6.3.	05	2004 A 16	Desratização, Desparasitação e Desinfestação	D2	0			26.500,00									26.500,00		26.500,00					143.462,38	
2.4.6.3.	07	2013 A 11	Serviços de Limpeza, Manutenção de Edifícios, Infraest. e Espaços Municipais	D2	0			1.142.000,00									1.142.000,00		1.142.000,00					6.213.617,28	
2.4.6.3.	07	2013 A 11	LIMPEZA E HIGIENE	D2	0			443.000,00									443.000,00		443.000,00					443.000,00	
2.4.6.3.	07	2013 A 11	OUTROS TRABALHOS ESPECIALIZADOS	D2	0			699.000,00									699.000,00		699.000,00					699.000,00	
2.4.6.3.	08	2024 A 49	Encargos correntes com a limpeza urbana	D2	0			6.200,00									6.200,00		6.200,00					31.000,00	
2.4.6.3.	08	2024 A 49	OUTRO MATERIAL - PEÇAS	D2	0			5.200,00									5.200,00		5.200,00					5.200,00	
2.4.6.3.	08	2024 A 49	FERRAMENTAS E UTENSÍLIOS	D2	0			500,00									500,00		500,00					500,00	
2.4.6.3.	08	2024 A 49	OUTROS BENS	D2	0			500,00									500,00		500,00					500,00	
2.4.6.3.	09	2024 A 50	Encargos correntes com o Canil Municipal	D2	0			79.200,00									79.200,00		79.200,00					396.000,00	
2.4.6.3.	09	2024 A 50	MATERIAL DE CONSUMO CLÍNICO	D2	0			6.000,00									6.000,00		6.000,00					6.000,00	
2.4.6.3.	09	2024 A 50	OUTRO MATERIAL - PEÇAS	D2	0			1.200,00									1.200,00		1.200,00					1.200,00	
2.4.6.3.	09	2024 A 50	OUTROS BENS	D2	0			40.000,00									40.000,00		40.000,00					40.000,00	
2.4.6.3.	09	2024 A 50	OUTROS TRABALHOS ESPECIALIZADOS	D2	0			30.000,00									30.000,00		30.000,00					30.000,00	
2.4.6.3.	09	2024 A 50	OUTROS SERVIÇOS	D2	0			2.000,00									2.000,00		2.000,00					2.000,00	
2.4.6.4.			Cemitérios e Edifícios Cemiteriais					4.000,00									33.156,00	4.000,00	4.000,00	4.000,00	4.000,00	4.000,00	4.000,00	53.156,00	
2.4.6.4.	05	2022 A 39	Apoio a ampliação de cemiterios nas Freguesias	NA	NA												33.156,00							33.156,00	
2.4.6.4.	09	2024 A 51	Encargos correntes com os Cemitérios Municipais	D2	0			4.000,00									4.000,00		4.000,00					20.000,00	
2.4.6.4.	09	2024 A 51	MATÉRIAS-PRIMAS E SUBSIDIÁRIAS	D2	0			500,00									500,00		500,00					500,00	
2.4.6.4.	09	2024 A 51	OUTROS BENS	D2	0			1.000,00									1.000,00		1.000,00					1.000,00	
2.4.6.4.	09	2024 A 51	CONSERVAÇÃO DE BENS	D2	0			500,00									500,00		500,00					500,00	
2.4.6.4.	09	2024 A 51	OUTROS SERVIÇOS	D2	0			2.000,00									2.000,00		2.000,00					2.000,00	
2.5.			Serviços culturais, recreativos e religiosos					2.141.002,00									2.065.798,59	2.141.002,00	825.000,00	2.966.002,00	2.826.000,00	2.826.000,00	2.826.000,00	2.826.000,00	16.335.800,59
2.5.1.			Cultura					1.264.500,00									1.203.299,10	1.264.500,00	575.000,00	1.839.500,00	1.781.500,00	1.781.500,00	1.781.500,00	1.781.500,00	10.168.799,10
2.5.1.			Bibliotecas e Promoção da Leitura					110.500,00									65.860,96	110.500,00	110.500,00	110.500,00	110.500,00	110.500,00	110.500,00	110.500,00	618.360,96
2.5.1.	0201	2022 A 53	Feira do Livro	D2	0			18.000,00									18.000,00		18.000,00					18.000,00	
2.5.1.	0201	2022 A 53	OUTROS BENS	D2	0			1.000,00									1.000,00		1.000,00					1.000,00	
2.5.1.	0201	2022 A 53	OUTROS SERVIÇOS	D2	0			17.000,00									17.000,00		17.000,00					17.000,00	
2.5.1.	0202	2022 A 86	Encontro de literatura infantojuvenil	D2	0			40.000,00									40.000,00		40.000,00					40.000,00	
2.5.1.	0202	2022 A 86	OUTROS BENS	D2	0			3.000,00									3.000,00		3.000,00					3.000,00	
2.5.1.	0202	2022 A 86	OUTROS SERVIÇOS	D2	0			37.000,00									37.000,00		37.000,00					37.000,00	
2.5.1.	0203	2022 A 85	Plano Nacional de Leitura	D2	0			3.000,00									3.000,00		3.000,00					3.000,00	
2.5.1.	0203	2022 A 85	OUTROS BENS	D2	0			1.500,00									1.500,00		1.500,00					1.500,00	
[5] E - EMPREITADA; A - ADM. DIR.; O - FORNEC. OU OUTROS; NA - NÃO APLICÁVEL	Total :						9.860.425,00							4.765.080,19	9.860.425,00	404.000,00	10.264.425,00	11.424.476,00	9.926.625,00	9.926.025,00	9.925.305,00		56.231.936,19		

Identificação do Objeto : CLASSIFICADOR FUNCIONAL
Tipo de Dotação : DOTAÇÕES INICIAIS

Tipo de Plano : PLANO ATIVIDADES MUNICIPAL
Tipo de Rubrica : RUBRICA ORÇAMENTAL

Considerar em «Total Previsto» o valor
do Financiamento Não Definido : S

Tipo de Visualização : APENAS C/ MOVIMENTO

Euros

Objetivo	Número do projeto		Designação do projeto	Rubrica	Forma de	Grupo de Fontes de Financiamento				Datas		Fase de	Pagamentos										Total previsto							
						Real.	R G	R P	U E	EMPR	Inicio		Fim	Ex.	REALIZADO EM PERÍODOS ANT.	ESTIM. REALIZ. PERÍODO 2023	2024 (Financ. Definido)	2024 (Financ. N./ Def.)	2024 (TOTAL)	Períodos seguintes										
																				2025	2026	2027		2028	Outros					
																				[16]	[17]	[18]		[19]	[20]					
[1]	Código	Ano	Tipo	Número	[4]	[5]	[6]	[7]	[8]	[9]	[10]	[11]	[12]	[13]	[14]	[15]	[16]	[17]	[18]	[19]	[20]	[21]=[13]+...+[20]								
2.5.1.	0203	2022	A	85	OUTROS SERVIÇOS	D2		1.500,00									1.500,00	1.500,00	1.500,00	1.500,00	1.500,00									
2.5.1.	0204	2022	A	87	Encontro de Bibliotecas Itinerantes	D2	0	3.500,00						430,50	3.500,00	3.500,00	3.500,00	3.500,00	3.500,00	3.500,00	3.500,00							17.930,50		
2.5.1.	0204	2022	A	87	OUTROS BENS	D2		500,00							500,00	500,00	500,00	500,00	500,00	500,00	500,00									
2.5.1.	0204	2022	A	87	OUTROS SERVIÇOS	D2		3.000,00							3.000,00	3.000,00	3.000,00	3.000,00	3.000,00	3.000,00	3.000,00									
2.5.1.	0205	2017	A	22	Animação Cultural	D2	0	15.000,00						4.389,31	15.000,00	15.000,00	15.000,00	15.000,00	15.000,00	15.000,00	15.000,00							79.389,31		
2.5.1.	0205	2017	A	22	OUTROS BENS	D2		1.000,00							1.000,00	1.000,00	1.000,00	1.000,00	1.000,00	1.000,00	1.000,00									
2.5.1.	0205	2017	A	22	OUTROS SERVIÇOS	D2		14.000,00							14.000,00	14.000,00	14.000,00	14.000,00	14.000,00	14.000,00	14.000,00									
2.5.1.	0206	2022	A	88	Rede de Bibliotecas de Pombal	D2	0	6.000,00							6.000,00	6.000,00	6.000,00	6.000,00	6.000,00	6.000,00	6.000,00							30.000,00		
2.5.1.	0206	2022	A	88	OUTROS BENS	D2		2.000,00							2.000,00	2.000,00	2.000,00	2.000,00	2.000,00	2.000,00	2.000,00									
2.5.1.	0206	2022	A	88	OUTROS SERVIÇOS	D2		4.000,00							4.000,00	4.000,00	4.000,00	4.000,00	4.000,00	4.000,00	4.000,00									
2.5.1.	0207	2022	A	54	Observatório de Leitura	D2	0	20.000,00						20.966,44	20.000,00	20.000,00	20.000,00	20.000,00	20.000,00	20.000,00	20.000,00							120.966,44		
2.5.1.	0207	2022	A	54	OUTROS BENS	D2		1.000,00							1.000,00	1.000,00	1.000,00	1.000,00	1.000,00	1.000,00	1.000,00									
2.5.1.	0207	2022	A	54	OUTROS SERVIÇOS	D2		19.000,00							19.000,00	19.000,00	19.000,00	19.000,00	19.000,00	19.000,00	19.000,00									
2.5.1.	0208	2022	A	84	Espaço Maker Doing Pombal	D2	0	5.000,00							5.000,00	5.000,00	5.000,00	5.000,00	5.000,00	5.000,00	5.000,00							25.467,40		
2.5.1.	0208	2022	A	84	OUTROS BENS	D2		500,00							500,00	500,00	500,00	500,00	500,00	500,00	500,00									
2.5.1.	0208	2022	A	84	OUTROS SERVIÇOS	D2		4.500,00							4.500,00	4.500,00	4.500,00	4.500,00	4.500,00	4.500,00	4.500,00									
2.5.1.	03	2023			Plano Municipal da Cultura			766.000,00							848.741,23	766.000,00	320.000,00	1.086.000,00	1.086.000,00	1.086.000,00	1.086.000,00	1.086.000,00	1.086.000,00	1.086.000,00	1.086.000,00	1.086.000,00	1.086.000,00	1.086.000,00	6.278.741,23	
2.5.1.	0301	2002	A	80	Festas do Bodo	D2	0								320.000,00	320.000,00	320.000,00	320.000,00	320.000,00	320.000,00								1.905.737,54		
2.5.1.	0301	2002	A	80	OUTROS BENS	D2									19.000,00	19.000,00	19.000,00	19.000,00	19.000,00	19.000,00										
2.5.1.	0301	2002	A	80	PUBLICIDADE	D2									1.000,00	1.000,00	1.000,00	1.000,00	1.000,00	1.000,00										
2.5.1.	0301	2002	A	80	OUTROS SERVIÇOS	D2									300.000,00	300.000,00	300.000,00	300.000,00	300.000,00	300.000,00										
2.5.1.	0302	2002	A	62	Feira do Artesanato e Gastronomia	D2	0	47.000,00							8.551,45	47.000,00	47.000,00	47.000,00	47.000,00	47.000,00	47.000,00								243.551,45	
2.5.1.	0302	2002	A	62	OUTROS BENS	D2		2.000,00							2.000,00	2.000,00	2.000,00	2.000,00	2.000,00	2.000,00	2.000,00									
2.5.1.	0302	2002	A	62	PUBLICIDADE	D2		1.000,00							1.000,00	1.000,00	1.000,00	1.000,00	1.000,00	1.000,00	1.000,00									
2.5.1.	0302	2002	A	62	OUTROS SERVIÇOS	D2		44.000,00							44.000,00	44.000,00	44.000,00	44.000,00	44.000,00	44.000,00	44.000,00									
2.5.1.	0303	2014	A	13	Natal em Pombal	D2	0	254.000,00							236.464,91	254.000,00	254.000,00	254.000,00	254.000,00	254.000,00	254.000,00								1.506.464,91	
2.5.1.	0303	2014	A	13	OUTROS BENS	D2		5.000,00							5.000,00	5.000,00	5.000,00	5.000,00	5.000,00	5.000,00	5.000,00									
2.5.1.	0303	2014	A	13	OUTROS SERVIÇOS	D2		239.000,00							239.000,00	239.000,00	239.000,00	239.000,00	239.000,00	239.000,00	239.000,00									
2.5.1.	0303	2014	A	13	INSTITUIÇÕES SEM FINS LUCRATIVOS	D412		10.000,00							10.000,00	10.000,00	10.000,00	10.000,00	10.000,00	10.000,00	10.000,00									
2.5.1.	0304	2002	A	63	Festival de Teatro	D2	0	24.000,00							23.676,56	24.000,00	24.000,00	24.000,00	24.000,00	24.000,00	24.000,00								143.676,56	
2.5.1.	0305	2022	A	48	Festival Jazz	D2	0	12.000,00							12.000,00	12.000,00	12.000,00	12.000,00	12.000,00	12.000,00	12.000,00								60.000,00	
2.5.1.	0306	2022	A	49	Festival de Guitarra Portuguesa	D2	0	9.000,00							9.000,00	9.000,00	9.000,00	9.000,00	9.000,00	9.000,00	9.000,00								45.000,00	
2.5.1.	0307	2022	A	50	Festival do Fado	D2	0	1.000,00							1.000,00	1.000,00	1.000,00	1.000,00	1.000,00	1.000,00	1.000,00								5.000,00	
2.5.1.	0308	2022	A	51	Festival de arte urbana	D2	0	12.000,00							12.000,00	12.000,00	12.000,00	12.000,00	12.000,00	12.000,00	12.000,00								60.000,00	
2.5.1.	0309	2017	A	24	Teatro Cine (programação)	D2	0	175.000,00							129.122,96	175.000,00	175.000,00	175.000,00	175.000,00	175.000,00	175.000,00								1.004.122,96	
2.5.1.	0309	2017	A	24	OUTROS BENS	D2		2.000,00							2.000,00	2.000,00	2.000,00	2.000,00	2.000,00	2.000,00	2.000,00									
2.5.1.	0309	2017	A	24	OUTROS SERVIÇOS	D2		173.000,00							173.000,00	173.000,00	173.000,00	173.000,00	173.000,00	173.000,00	173.000,00									
2.5.1.	0310	2022	A	56	Passagem de Ano	D2	0	26.000,00							25.752,53	26.000,00	26.000,00	26.000,00	26.000,00	26.000,00	26.000,00								155.752,53	
2.5.1.	0311	2016	A	8	Festival Sete Sóis Sete Luas	D2	0	89.000,00							45.919,56	89.000,00	89.000,00	89.000,00	89.000,00	89.000,00	89.000,00								490.919,56	
2.5.1.	0312	2020	A	15	Casa Varela (dinamização e programação)	D2	0	91.000,00							69.515,72	91.000,00	91.000,00	91.000,00	91.000,00	91.000,00	91.000,00	91.000,00								524.515,72
2.5.1.	0312	2020	A	15	OUTROS BENS	D2		6.000,00							6.000,00	6.000,00	6.000,00	6.000,00	6.000,00	6.000,00	6.000,00									
2.5.1.	0312	2020	A	15	OUTROS SERVIÇOS	D2		85.000,00							85.000,00	85.000,00	85.000,00	85.000,00	85.000,00	85.000,00	85.000,00									
2.5.1.	0313	2022	A	59	Parceria com Cine Clube Pombal-Festival de Cinema e cinema ao ar livre	D2	0	22.500,00																						

Identificação do Objeto : CLASSIFICADOR FUNCIONAL
Tipo de Dotação : DOTAÇÕES INICIAIS

Tipo de Plano : PLANO ATIVIDADES MUNICIPAL
Tipo de Rubrica : RUBRICA ORÇAMENTAL

Considerar em «Total Previsto» o valor
do Financiamento Não Definido: S

Tipo de Visualização : APENAS C/ MOVIMENTO

Euros

Objetivo	Número do projeto		Designação do projeto	Rubrica	Forma de	Grupo de Fontes de Financiamento				Datas		Fase de	Pagamentos										Total previsto			
						Real.	R G	R P	U E	EMPR	Início		Fim	Ex.	REALIZADO EM PERÍODOS ANT.	ESTIM. REALIZ. PERÍODO 2023	2024 (Financ. Definido)	2024 (Financ. N./ Def.)	2024 (TOTAL)	Períodos seguintes						
																				2025	2026	2027		2028	Outros	
																				[16]	[17]	[18]		[19]	[20]	
[1]	Código	Ano	Tipo	Número	[3]	[4]	[5]	[6]	[7]	[8]	[9]	[10]	[11]	[12]	[13]	[14]	[15]	[16]	[17]	[18]	[19]	[20]	[21]=[13]+...+[20]			
2.5.1.	0402	2018	A 18	OUTROS BENS	D2			500,00										500,00	500,00	500,00	500,00					
2.5.1.	0402	2018	A 18	OUTROS SERVIÇOS	D2			1.500,00										1.500,00	1.500,00	1.500,00	1.500,00					
2.5.1.	0404	2004	A 18	Exposições	D2	0		2.500,00										2.500,00	2.500,00	2.500,00	2.500,00			14.909,25		
2.5.1.	0405	2022	A 55	Museu Digital de Pombal	D2	0		10.000,00										10.000,00	10.000,00	10.000,00	10.000,00			51.125,00		
2.5.1.	0406	2014	A 11	Arquivo sonoro digital	0	0												5.000,00	5.000,00	5.000,00	5.000,00			20.000,00		
2.5.1.	0407	2011	A 8	Programação Cultural em Rede (ArteEmRede)	D2	0		10.000,00										10.000,00	10.000,00	10.000,00	10.000,00			50.752,21		
2.5.1.	0408	2024	A 52	Outras Atividades Culturais	0			6.500,00										6.500,00	1.000,00	1.000,00	1.000,00			10.500,00		
2.5.1.	0408	2024	A 52	OUTROS BENS	D2			500,00										500,00	500,00	500,00	500,00					
2.5.1.	0408	2024	A 52	OUTROS SERVIÇOS	D2			500,00										500,00	500,00	500,00	500,00					
2.5.1.	0408	2024	A 52	INSTITUIÇÕES SEM FINS LUCRATIVOS	D412			5.500,00										5.500,00	500,00	500,00	500,00					
2.5.1.	05	2023		Apoio a Entidades no âmbito da Cultura				308.000,00										308.000,00	255.000,00	563.000,00	505.500,00	505.500,00	505.500,00	505.500,00	2.864.417,50	
2.5.1.	0501	2002	A 81	Apoios correntes concedidos a Associações Culturais e Recreativas	D412	NA		182.000,00										182.000,00	180.000,00	180.000,00	180.000,00			1.046.650,00		
2.5.1.	0502	2002	A 82	Apoio ao Investimento Associações Culturais e Recreativas	D712	NA												50.067,50	255.000,00	255.000,00	200.000,00	200.000,00	200.000,00	200.000,00	1.105.067,50	
2.5.1.	0503	2008	A 3	Apoio à realização de eventos culturais promovidos pelas Freguesias	D4115	NA		5.000,00										5.000,00	5.000,00	5.000,00	5.000,00			25.000,00		
2.5.1.	0504	2019	A 12	Apoio a eventos culturais promovidos pelas Associações Culturais e Recreativas	D412	NA		22.500,00										16.450,00	22.500,00	22.500,00	22.000,00	22.000,00	22.000,00	22.000,00	126.950,00	
2.5.1.	0505	2022	A 64	Eventos promovidos por associações ou freguesias, em CoPromoção com o Município	NA			98.500,00										68.250,00	98.500,00	98.500,00	98.500,00	98.500,00	98.500,00	98.500,00	560.750,00	
2.5.1.	0505	2022	A 64	FREGUESIAS	D4115			71.500,00										71.500,00	71.500,00	71.500,00	71.500,00			71.500,00		
2.5.1.	0505	2022	A 64	INSTITUIÇÕES SEM FINS LUCRATIVOS	D412			27.000,00										27.000,00	27.000,00	27.000,00	27.000,00			27.000,00		
2.5.1.	09	2024		Encargos correntes com Edifícios Culturais e Bibliotecas				45.500,00										45.500,00	45.500,00	45.500,00	45.500,00	45.500,00	45.500,00	45.500,00	227.500,00	
2.5.1.	0901	2024	A 34	Encargos com o Teatro Cine	0			16.500,00										16.500,00	16.500,00	16.500,00	16.500,00			16.500,00		
2.5.1.	0901	2024	A 34	OUTRO MATERIAL - PEÇAS	D2			3.000,00										3.000,00	3.000,00	3.000,00	3.000,00			3.000,00		
2.5.1.	0901	2024	A 34	FERRAMENTAS E UTENSÍLIOS	D2			500,00										500,00	500,00	500,00	500,00			500,00		
2.5.1.	0901	2024	A 34	OUTROS BENS	D2			9.000,00										9.000,00	9.000,00	9.000,00	9.000,00			9.000,00		
2.5.1.	0901	2024	A 34	CONSERVAÇÃO DE BENS	D2			3.000,00										3.000,00	3.000,00	3.000,00	3.000,00			3.000,00		
2.5.1.	0901	2024	A 34	OUTROS SERVIÇOS	D2			1.000,00										1.000,00	1.000,00	1.000,00	1.000,00			1.000,00		
2.5.1.	0902	2024	A 35	Encargos com a Biblioteca e Auditório Municipal	0			13.500,00										13.500,00	13.500,00	13.500,00	13.500,00			13.500,00		
2.5.1.	0902	2024	A 35	MATERIAL DE EDUCAÇÃO, CULTURA E RECREIO	D2			8.000,00										8.000,00	8.000,00	8.000,00	8.000,00			8.000,00		
2.5.1.	0902	2024	A 35	OUTROS BENS	D2			3.000,00										3.000,00	3.000,00	3.000,00	3.000,00			3.000,00		
2.5.1.	0902	2024	A 35	CONSERVAÇÃO DE BENS	D2			1.500,00										1.500,00	1.500,00	1.500,00	1.500,00			1.500,00		
2.5.1.	0902	2024	A 35	OUTROS SERVIÇOS	D2			1.000,00										1.000,00	1.000,00	1.000,00	1.000,00			1.000,00		
2.5.1.	0903	2024	A 36	Encargos com os Museus Municipais	0			5.000,00										5.000,00	5.000,00	5.000,00	5.000,00			5.000,00		
2.5.1.	0903	2024	A 36	OUTROS BENS	D2			2.000,00										2.000,00	2.000,00	2.000,00	2.000,00			2.000,00		
2.5.1.	0903	2024	A 36	CONSERVAÇÃO DE BENS	D2			1.000,00										1.000,00	1.000,00	1.000,00	1.000,00			1.000,00		
2.5.1.	0903	2024	A 36	OUTROS SERVIÇOS	D2			2.000,00										2.000,00	2.000,00	2.000,00	2.000,00			2.000,00		
2.5.1.	0904	2024	A 37	Encargos com o Arquivo Municipal	0			5.500,00										5.500,00	5.500,00	5.500,00	5.500,00			5.500,00		
2.5.1.	0904	2024	A 37	MATERIAL DE ESCRITÓRIO	D2			1.500,00										1.500,00	1.500,00	1.500,00	1.500,00			1.500,00		
2.5.1.	0904	2024	A 37	OUTROS BENS	D2			1.000,00										1.000,00	1.000,00	1.000,00	1.000,00			1.000,00		
2.5.1.	0904	2024	A 37	CONSERVAÇÃO DE BENS	D2			2.500,00										2.500,00	2.500,00	2.500,00	2.500,00			2.500,00		
2.5.1.	0904	2024	A 37	OUTROS SERVIÇOS	D2			500,00										500,00	500,00	500,00	500,00			500,00		
2.5.1.	0905	2024	A 38	Encargos com a Casa Varela	0			5.000,00										5.000,00	5.000,00	5.000,00	5.000,00			5.000,00		
[5] E - EMPREITADA; A - ADM. DIR.; 0 - FORNEC. OU OUTROS; NA - NÃO APLICÁVEL						Total :		11.063.925,00										5.928.771,98	11.063.925,00	979.000,00	12.042.925,00	13.144.976,00	11.647.125,00	11.646.525,00	11.645.805,00	66.056.127,98

Identificação do Objeto : CLASSIFICADOR FUNCIONAL
Tipo de Dotação : DOTAÇÕES INICIAIS

Tipo de Plano : PLANO ATIVIDADES MUNICIPAL
Tipo de Rubrica : RUBRICA ORÇAMENTAL

Considerar em «Total Previsto» o valor do Financiamento Não Definido : S
Tipo de Visualização : APENAS C/ MOVIMENTO

Euros

Objetivo	Número do projeto		Designação do projeto	Rubrica	Forma de	Grupo de Fontes de Financiamento				Datas		Fase de	Pagamentos										Total previsto			
													REALIZADO EM PERÍODOS ANT.	ESTIM. REALIZ. PERÍODO 2023	2024 (Financ. Definido)	2024 (Financ. N./ Def.)	2024 (TOTAL)	Períodos seguintes								
						2025	2026	2027	2028	Outros																
						[1]	Código	Ano	Tipo	Número	[3]		[4]	[5]	R G	R P	U E	EMPR	[10]	[11]	[12]	[13]		[14]	[15]	[16]
2.5.1.	0905	2024	A 38	OUTRO MATERIAL - PEÇAS	D2			2.000,00									2.000,00	2.000,00	2.000,00	2.000,00	2.000,00					
2.5.1.	0905	2024	A 38	OUTROS BENS	D2			1.000,00									1.000,00	1.000,00	1.000,00	1.000,00	1.000,00					
2.5.1.	0905	2024	A 38	CONSERVAÇÃO DE BENS	D2			1.000,00									1.000,00	1.000,00	1.000,00	1.000,00	1.000,00					
2.5.1.	0905	2024	A 38	OUTROS SERVIÇOS	D2			1.000,00									1.000,00	1.000,00	1.000,00	1.000,00	1.000,00					
2.5.2.				Desporto, recreio e lazer				709.501,00									959.501,00	959.501,00	959.500,00	959.500,00	959.500,00	959.500,00			5.205.595,00	
2.5.2.	03	2020		Projetos de Atividades Desportivas				13.501,00									13.501,00	13.501,00	13.500,00	13.500,00	13.500,00	13.500,00			27.918,29	
2.5.2.	0301	2014	A 17	Desporto para todos	0			500,00				2024/01/01	2028/12/31	0		282,29	500,00	500,00	500,00	500,00	500,00				2.782,29	
2.5.2.	0301	2014	A 17	OUTROS BENS	D2			200,00									200,00	200,00	200,00	200,00	200,00					
2.5.2.	0301	2014	A 17	OUTROS SERVIÇOS	D2			300,00									300,00	300,00	300,00	300,00	300,00					
2.5.2.	0302	2002	A 88	Pombal em Movimento	D2	0		500,00				2024/01/01	2028/12/31	0		135,00	500,00	500,00	500,00	500,00	500,00				2.635,00	
2.5.2.	0303	2019	A 7	Forum Desporto - Programa de formação desportiva	D2	0		2.500,00				2024/01/01	2028/12/31	0			2.500,00	2.500,00	2.500,00	2.500,00	2.500,00				12.500,00	
2.5.2.	0304	2023	A 30	Conselho Municipal Desporto	D2	0		1,00				2024/01/01	2028/12/31	0			1,00	1,00							1,00	
2.5.2.	0305	2014	A 16	Plano estratégico para o Desporto	D2	0		10.000,00				2024/01/01	2028/12/31	0			10.000,00	10.000,00							10.000,00	
2.5.2.	04	2020		Organização de Provas desportivas				81.500,00									81.500,00	81.500,00	81.500,00	81.500,00	81.500,00	81.500,00			463.037,66	
2.5.2.	0401	2022	A 43	Corrida dos Gambuzinos	0			4.000,00				2024/01/01	2028/12/31	0		2.258,88	4.000,00	4.000,00	4.000,00	4.000,00	4.000,00				22.258,88	
2.5.2.	0401	2022	A 43	PRÉMIOS, CONDECORAÇÕES E OFERTAS	D2			1.000,00									1.000,00	1.000,00	1.000,00	1.000,00	1.000,00					
2.5.2.	0401	2022	A 43	OUTROS BENS	D2			1.000,00									1.000,00	1.000,00	1.000,00	1.000,00	1.000,00					
2.5.2.	0401	2022	A 43	OUTROS SERVIÇOS	D2			2.000,00									2.000,00	2.000,00	2.000,00	2.000,00	2.000,00					
2.5.2.	0402	2005	A 3	Corrida do Bodo	0			10.000,00				2024/01/01	2028/12/31	0		979,77	10.000,00	10.000,00	10.000,00	10.000,00	10.000,00				50.979,77	
2.5.2.	0402	2005	A 3	PRÉMIOS, CONDECORAÇÕES E OFERTAS	D2			7.000,00									7.000,00	7.000,00	7.000,00	7.000,00	7.000,00					
2.5.2.	0402	2005	A 3	OUTROS BENS	D2			2.000,00									2.000,00	2.000,00	2.000,00	2.000,00	2.000,00					
2.5.2.	0402	2005	A 3	OUTROS SERVIÇOS	D2			1.000,00									1.000,00	1.000,00	1.000,00	1.000,00	1.000,00					
2.5.2.	0403	2022	A 44	Trail Running Pombal	0			5.000,00				2024/01/01	2028/12/31	0		1.517,13	5.000,00	5.000,00	5.000,00	5.000,00	5.000,00				26.517,13	
2.5.2.	0403	2022	A 44	OUTROS BENS	D2			2.500,00									2.500,00	2.500,00	2.500,00	2.500,00	2.500,00					
2.5.2.	0403	2022	A 44	OUTROS SERVIÇOS	D2			2.500,00									2.500,00	2.500,00	2.500,00	2.500,00	2.500,00					
2.5.2.	0404	2022	A 42	Meia Maratona	0			10.000,00				2024/01/01	2028/12/31	0			10.000,00	10.000,00	10.000,00	10.000,00	10.000,00				50.000,00	
2.5.2.	0404	2022	A 42	PRÉMIOS, CONDECORAÇÕES E OFERTAS	D2			5.000,00									5.000,00	5.000,00	5.000,00	5.000,00	5.000,00					
2.5.2.	0404	2022	A 42	OUTROS BENS	D2			2.000,00									2.000,00	2.000,00	2.000,00	2.000,00	2.000,00					
2.5.2.	0404	2022	A 42	OUTROS SERVIÇOS	D2			3.000,00									3.000,00	3.000,00	3.000,00	3.000,00	3.000,00					
2.5.2.	0405	2024	A 53	Meeting escolar	0			2.500,00				2024/01/01	2028/12/31	0			2.500,00	2.500,00	2.500,00	2.500,00	2.500,00				12.500,00	
2.5.2.	0405	2024	A 53	OUTROS BENS	D2			500,00									500,00	500,00	500,00	500,00	500,00					
2.5.2.	0405	2024	A 53	OUTROS SERVIÇOS	D2			2.000,00									2.000,00	2.000,00	2.000,00	2.000,00	2.000,00					
2.5.2.	0409	2002	A 92	Outras Organizações de Provas Desportivas	0			50.000,00				2024/01/01	2028/12/31	0		50.781,88	50.000,00	50.000,00	50.000,00	50.000,00	50.000,00				300.781,88	
2.5.2.	0409	2002	A 92	OUTROS BENS	D2			5.000,00									5.000,00	5.000,00	5.000,00	5.000,00	5.000,00					
2.5.2.	0409	2002	A 92	OUTROS SERVIÇOS	D2			45.000,00									45.000,00	45.000,00	45.000,00	45.000,00	45.000,00					
2.5.2.	06	2020		Apoio a Entidades no âmbito do Desporto				530.000,00									592.139,05	530.000,00	250.000,00	780.000,00	730.000,00	730.000,00			4.292.139,05	
2.5.2.	0601	2002	A 84	Apoio correntes concedidos a Associações Desportivas e Recreativas	D412	NA		450.000,00				2024/01/01	2028/12/31	0		293.005,84	450.000,00		450.000,00	450.000,00	450.000,00	450.000,00			2.543.005,84	
2.5.2.	0602	2002	A 85	Apoio ao Investimento das Associações Desportivas e Recreativas	D712	NA						2024/01/01	2028/12/31	0		108.584,14		50.000,00	50.000,00	50.000,00	50.000,00	50.000,00			358.584,14	
2.5.2.	0603	2015	A 30	Apoio a eventos desportivos promovidos pelas Associações Desportivas e Recreativas	D412	NA		80.000,00				2024/01/01	2028/12/31	0		41.395,00	80.000,00		80.000,00	80.000,00	80.000,00	80.000,00			441.395,00	
2.5.2.	0604	2023	A 29	Programa de Requalificação dos Campos Sintéticos	D712	NA						2024/01/01	2028/12/31	0		149.154,07		200.000,00	200.000,00	150.000,00	150.000,00	150.000,00			949.154,07	
2.5.2.	09	2024		Manutenção corrente com as infraestruturas desportivas e de lazer				84.500,00									84.500,00	84.500,00	84.500,00	84.500,00	84.500,00	84.500,00			422.500,00	
[5] E - EMPREITADA; A - ADM. DIR.; 0 - FORNEC. OU OUTROS; NA - NÃO APLICÁVEL								Total :									6.576.865,98	11.688.926,00	1.229.000,00	12.917.926,00	13.959.976,00	12.462.125,00	12.461.525,00	12.460.805,00		70.839.222,98

Identificação do Objeto : CLASSIFICADOR FUNCIONAL
Tipo de Dotação : DOTAÇÕES INICIAIS

Tipo de Plano : PLANO ATIVIDADES MUNICIPAL
Tipo de Rubrica : RUBRICA ORÇAMENTAL

Considerar em «Total Previsto» o valor do Financiamento Não Definido : S
Tipo de Visualização : APENAS C/ MOVIMENTO

Euros

Objetivo [1]	Número do projeto [2]		Designação do projeto [3]	Rubrica [4]	Forma de Real. [5]	Grupo de Fontes de Financiamento				Datas [10] [11]		Fase de Ex. [12]	Pagamentos										Total previsto [21]=[13]+...+[20]			
	Código	Ano				Tipo	Número	R G	R P	U E	EMPR		Início	Fim	REALIZADO EM PERÍODOS ANT. [13]	ESTIM. REALIZ. PERÍODO 2023 [14]	2024 (Financ. Definido) [15]	2024 (Financ. N./ Def.) [15]	2024 (TOTAL) [15]	Períodos seguintes						
																				2025 [16]	2026 [17]	2027 [18]		2028 [19]	Outros [20]	
2.5.2.	0901	2024	A	30	O		19.500,00					2024/01/01	2028/12/31	0		19.500,00		19.500,00	19.500,00	19.500,00	19.500,00	19.500,00	19.500,00	19.500,00	19.500,00	97.500,00
2.5.2.	0901	2024	A	30	D2		1.500,00									1.500,00		1.500,00	1.500,00	1.500,00	1.500,00	1.500,00	1.500,00	1.500,00	1.500,00	
2.5.2.	0901	2024	A	30	D2		3.000,00									3.000,00		3.000,00	3.000,00	3.000,00	3.000,00	3.000,00	3.000,00	3.000,00	3.000,00	
2.5.2.	0901	2024	A	30	D2		1.000,00									1.000,00		1.000,00	1.000,00	1.000,00	1.000,00	1.000,00	1.000,00	1.000,00	1.000,00	
2.5.2.	0901	2024	A	30	D2		5.000,00									5.000,00		5.000,00	5.000,00	5.000,00	5.000,00	5.000,00	5.000,00	5.000,00	5.000,00	
2.5.2.	0901	2024	A	30	D2		5.000,00									5.000,00		5.000,00	5.000,00	5.000,00	5.000,00	5.000,00	5.000,00	5.000,00	5.000,00	
2.5.2.	0901	2024	A	30	D2		3.000,00									3.000,00		3.000,00	3.000,00	3.000,00	3.000,00	3.000,00	3.000,00	3.000,00	3.000,00	
2.5.2.	0901	2024	A	30	D2		1.000,00									1.000,00		1.000,00	1.000,00	1.000,00	1.000,00	1.000,00	1.000,00	1.000,00	1.000,00	
2.5.2.	0902	2024	A	31	O		65.000,00					2024/01/01	2028/12/31	0		65.000,00		65.000,00	65.000,00	65.000,00	65.000,00	65.000,00	65.000,00	65.000,00	65.000,00	325.000,00
2.5.2.	0902	2024	A	31	D2		1.000,00									1.000,00		1.000,00	1.000,00	1.000,00	1.000,00	1.000,00	1.000,00	1.000,00	1.000,00	
2.5.2.	0902	2024	A	31	D2		1.000,00									1.000,00		1.000,00	1.000,00	1.000,00	1.000,00	1.000,00	1.000,00	1.000,00	1.000,00	
2.5.2.	0902	2024	A	31	D2		3.000,00									3.000,00		3.000,00	3.000,00	3.000,00	3.000,00	3.000,00	3.000,00	3.000,00	3.000,00	
2.5.2.	0902	2024	A	31	D2		10.000,00									10.000,00		10.000,00	10.000,00	10.000,00	10.000,00	10.000,00	10.000,00	10.000,00	10.000,00	
2.5.2.	0902	2024	A	31	D2		50.000,00									50.000,00		50.000,00	50.000,00	50.000,00	50.000,00	50.000,00	50.000,00	50.000,00	50.000,00	
2.5.3.							167.001,00									167.001,00		167.001,00	145.000,00	145.000,00	145.000,00	145.000,00	145.000,00	145.000,00	145.000,00	961.406,49
2.5.3.	01	2005					29.500,00									90.634,50		29.500,00	29.500,00	29.500,00	29.500,00	29.500,00	29.500,00	29.500,00	29.500,00	238.134,50
2.5.3.	0101	2005	A	7	NA		11.000,00					2024/01/01	2028/12/31	0		3.200,00		11.000,00	11.000,00	11.000,00	11.000,00	11.000,00	11.000,00	11.000,00	11.000,00	58.200,00
2.5.3.	0102	2024	A	54	O		3.500,00					2024/01/01	2028/12/31	0		3.500,00		3.500,00	3.500,00	3.500,00	3.500,00	3.500,00	3.500,00	3.500,00	3.500,00	17.500,00
2.5.3.	0103	2008	A	2	NA		4.000,00					2024/01/01	2028/12/31	0		7.600,00		4.000,00	4.000,00	4.000,00	4.000,00	4.000,00	4.000,00	4.000,00	4.000,00	27.600,00
2.5.3.	0104	2007	A	9	NA		6.000,00					2024/01/01	2028/12/31	0		79.834,50		6.000,00	6.000,00	6.000,00	6.000,00	6.000,00	6.000,00	6.000,00	6.000,00	109.834,50
2.5.3.	0106	2006	A	15	NA		5.000,00					2024/01/01	2028/12/31	0		5.000,00		5.000,00	5.000,00	5.000,00	5.000,00	5.000,00	5.000,00	5.000,00	5.000,00	25.000,00
2.5.3.	02	2006					137.501,00									123.770,99		137.501,00	115.500,00	115.500,00	115.500,00	115.500,00	115.500,00	115.500,00	115.500,00	723.271,99
2.5.3.	0202	2012	A	3	O		21.500,00					2024/01/01	2028/12/31	0		14.606,52		21.500,00	21.500,00	21.500,00	21.500,00	21.500,00	21.500,00	21.500,00	21.500,00	122.106,52
2.5.3.	0202	2012	A	3	D2		1.500,00									1.500,00		1.500,00	1.500,00	1.500,00	1.500,00	1.500,00	1.500,00	1.500,00	1.500,00	
2.5.3.	0202	2012	A	3	D2		20.000,00									20.000,00		20.000,00	20.000,00	20.000,00	20.000,00	20.000,00	20.000,00	20.000,00	20.000,00	
2.5.3.	0203	2024	A	55	O		1,00					2024/01/01	2028/12/31	0		1,00		1,00	1,00	1,00	1,00	1,00	1,00	1,00	1,00	1,00
2.5.3.	0204	2006	A	16	NA		10.000,00					2024/01/01	2028/12/31	0		26.973,05		10.000,00	10.000,00	10.000,00	10.000,00	10.000,00	10.000,00	10.000,00	10.000,00	76.973,05
2.5.3.	0204	2006	A	16	D2		1.000,00									1.000,00		1.000,00	1.000,00	1.000,00	1.000,00	1.000,00	1.000,00	1.000,00	1.000,00	
2.5.3.	0204	2006	A	16	D2		9.000,00									9.000,00		9.000,00	9.000,00	9.000,00	9.000,00	9.000,00	9.000,00	9.000,00	9.000,00	
2.5.3.	0205	2024	A	56	O		5.000,00					2024/01/01	2028/12/31	0		5.000,00		5.000,00	5.000,00	5.000,00	5.000,00	5.000,00	5.000,00	5.000,00	5.000,00	25.000,00
2.5.3.	0205	2024	A	56	D2		4.000,00									4.000,00		4.000,00	4.000,00	4.000,00	4.000,00	4.000,00	4.000,00	4.000,00	4.000,00	
2.5.3.	0205	2024	A	56	D2		1.000,00									1.000,00		1.000,00	1.000,00	1.000,00	1.000,00	1.000,00	1.000,00	1.000,00	1.000,00	
2.5.3.	0206	2010	A	22	O		40.000,00					2024/01/01	2028/12/31	0		55.355,19		40.000,00	40.000,00	40.000,00	40.000,00	40.000,00	40.000,00	40.000,00	40.000,00	255.355,19
2.5.3.	0206	2010	A	22	D2		2.000,00									2.000,00		2.000,00	2.000,00	2.000,00	2.000,00	2.000,00	2.000,00	2.000,00	2.000,00	
2.5.3.	0206	2010	A	22	D2		38.000,00									38.000,00		38.000,00	38.000,00	38.000,00	38.000,00	38.000,00	38.000,00	38.000,00	38.000,00	
2.5.3.	0207	2015	A	32	O		8.500,00					2024/01/01	2028/12/31	0		6.735,19		8.500,00	8.500,00	8.500,00	8.500,00	8.500,00	8.500,00	8.500,00	8.500,00	49.235,19
2.5.3.	0207	2015	A	32	D2		1.000,00									1.000,00		1.000,00	1.000,00	1.000,00	1.000,00	1.000,00	1.000,00	1.000,00	1.000,00	
2.5.3.	0207	2015	A	32	D2		7.500,00									7.500,00		7.500,00	7.500,00	7.500,00	7.500,00	7.500,00	7.500,00	7.500,00	7.500,00	
2.5.3.	0209	2006					34.500,00									20.101,04		34.500,00	34.500,00	20.500,00	20.500,00	20.500,00	20.500,00	20.500,00	20.500,00	136.601,04
2.5.3.	020901	2022	A	100	O		2.000,00					2024/01/01	2028/12/31	0		20.101,04		2.000,00	2.000,00	2.000,00	2.000,00	2.000,00	2.000,00	2.000,00	2.000,00	30.101,04
2.5.3.	020901	2022	A	100	D2		1.000,00									1.000,00		1.000,00	1.000,00	1.000,00	1.000,00	1.000,00	1.000,00	1.000,00	1.000,00	
2.5.3.	020901	2022	A	100	D2		1.000,00									1.000,00		1.000,00	1.000,00	1.000,00	1.000,00	1.000,00	1.000,00	1.000,00	1.000,00	
[5] E - EMPREITADA; A - ADM. DIR.; O - FORNEC. OU OUTROS; NA - NÃO APLICÁVEL					Total :		11.889.927,00									6.791.271,47		11.889.927,00	1.229.000,00	13.118.927,00	14.160.976,00	12.663.125,00	12.662.525,00	12.661.805,00		72.058.629,47

Identificação do Objeto : CLASSIFICADOR FUNCIONAL
Tipo de Dotação : DOTAÇÕES INICIAIS

Tipo de Plano : PLANO ATIVIDADES MUNICIPAL
Tipo de Rubrica : RUBRICA ORÇAMENTAL

Considerar em «Total Previsto» o valor do Financiamento Não Definido : S
Tipo de Visualização : APENAS C/ MOVIMENTO

Euros

Objetivo	Número do projeto		Designação do projeto	Rubrica	Forma de	Grupo de Fontes de Financiamento				Datas		Fase de	Pagamentos										Total previsto					
	Código	Ano				Tipo	Número	Real.	R G	R P	U E		EMPR	Inicio	Fim	Ex.	REALIZADO EM PERÍODOS ANT.	ESTIM. REALIZ. PERÍODO 2023	2024 (Financ. Definido)	2024 (Financ. N./ Def.)	2024 (TOTAL)	Períodos seguintes					[21]=[13]+...+[20]	
																						2025 [16]		2026 [17]	2027 [18]	2028 [19]		Outros [20]
[1]	[2]	[2]	[2]	[3]	[4]	[5]	[6]	[7]	[8]	[9]	[10]	[11]	[12]	[13]	[14]	[15]	[15]	[16]	[17]	[18]	[19]	[20]	[21]					
2.5.3.	020902	2024	A 39	Pombal Art&Play	D2	O		2.000,00					2024/01/01	2028/12/31	0		2.000,00		2.000,00	2.000,00	2.000,00	2.000,00	2.000,00	2.000,00	2.000,00	2.000,00	10.000,00	
2.5.3.	020902	2024	A 39	OUTROS BENS	D2	O		1.000,00									1.000,00		1.000,00	1.000,00	1.000,00	1.000,00	1.000,00	1.000,00	1.000,00	1.000,00	1.000,00	
2.5.3.	020902	2024	A 39	OUTROS SERVIÇOS	D2	O		1.000,00									1.000,00		1.000,00	1.000,00	1.000,00	1.000,00	1.000,00	1.000,00	1.000,00	1.000,00	1.000,00	
2.5.3.	020903	2024	A 40	Espaços de Gaming/STEAM	D2	O		15.000,00					2024/01/01	2028/12/31	0		15.000,00		15.000,00	1.000,00	1.000,00	1.000,00	1.000,00	1.000,00	1.000,00	1.000,00	19.000,00	
2.5.3.	020903	2024	A 40	OUTROS BENS	D2	O		13.000,00									13.000,00		13.000,00	500,00	500,00	500,00	500,00	500,00	500,00	500,00	500,00	
2.5.3.	020903	2024	A 40	OUTROS SERVIÇOS	D2	O		2.000,00									2.000,00		2.000,00	500,00	500,00	500,00	500,00	500,00	500,00	500,00	500,00	
2.5.3.	020904	2024	A 41	Pombal Games Weekend	D2	O		15.500,00					2024/01/01	2028/12/31	0		15.500,00		15.500,00	15.500,00	15.500,00	15.500,00	15.500,00	15.500,00	15.500,00	15.500,00	77.500,00	
2.5.3.	020904	2024	A 41	OUTROS BENS	D2	O		2.000,00									2.000,00		2.000,00	2.000,00	2.000,00	2.000,00	2.000,00	2.000,00	2.000,00	2.000,00	2.000,00	
2.5.3.	020904	2024	A 41	OUTROS SERVIÇOS	D2	O		13.500,00									13.500,00		13.500,00	13.500,00	13.500,00	13.500,00	13.500,00	13.500,00	13.500,00	13.500,00	13.500,00	
2.5.3.	0210	2022	A 101	Orçamento Participativo Jovem	D2	NA		10.000,00					2024/01/01	2028/12/31	0		10.000,00		10.000,00	10.000,00	10.000,00	10.000,00	10.000,00	10.000,00	10.000,00	10.000,00	50.000,00	
2.5.3.	0211	2022	A 102	Plano Municipal da Juventude	D2	O		8.000,00					2024/01/01	2028/12/31	0		8.000,00		8.000,00	10.000,00	10.000,00	10.000,00	10.000,00	10.000,00	10.000,00	10.000,00	8.000,00	
3.				Funções Económicas				1.171.301,00									616.216,78	1.171.301,00	75.000,00	1.246.301,00	1.212.801,00	1.049.100,00	948.101,00	918.100,00		5.990.619,78		
3.1.				Agricultura, pecuária, silvicultura, caça e pesca				497.700,00									297.410,81	497.700,00	75.000,00	497.700,00	486.000,00	479.000,00	479.000,00	479.000,00	479.000,00	479.000,00	2.718.110,81	
3.1.1.				Fomento Agrícola				500,00									500,00	500,00	500,00	500,00	7.000,00	7.000,00	7.000,00	7.000,00	7.000,00	7.500,00		
3.1.1.1.	09	2019	A 9	Apoio a entidades para fins de construção e beneficiação de Regadios	D2	NA							2024/01/01	2028/12/31	0					5.000,00							5.000,00	
3.1.1.1.	02	2022	A 67	Limpeza de áreas agrícolas	D2	O							2024/01/01	2028/12/31	0					1.000,00							1.000,00	
3.1.1.1.	05	2022	A 68	Limpeza de caminhos agrícolas	D2	O							2024/01/01	2028/12/31	0					1.000,00							1.000,00	
3.1.1.1.	07	2022	A 69	Mãos à horta	D2	O		500,00					2024/01/01	2028/12/31	0		500,00		500,00								500,00	
3.1.2.				Planeamento e Prevenção da Floresta				497.200,00									297.410,81	497.200,00	497.200,00	497.200,00	479.000,00	479.000,00	479.000,00	479.000,00	479.000,00	479.000,00	2.710.610,81	
3.1.2.1.	01	2005	A 14	Associativismo Florestal	D412	NA		70.000,00					2024/01/01	2028/12/31	0		51.000,00		70.000,00	70.000,00	70.000,00	70.000,00	70.000,00	70.000,00	70.000,00	70.000,00	401.000,00	
3.1.2.1.	02	2005	A 15	Floresta Limpa, Pombal sem Incêndios	D2	O		6.000,00					2024/01/01	2028/12/31	0		6.043,81		6.000,00	6.000,00	6.000,00	1.000,00	1.000,00	1.000,00	1.000,00	1.000,00	16.043,81	
3.1.2.1.	02	2005	A 15	OUTROS BENS	D2	O		1.000,00									1.000,00		1.000,00	500,00	500,00	500,00	500,00	500,00	500,00	500,00	500,00	
3.1.2.1.	02	2005	A 15	OUTROS SERVIÇOS	D2	O		5.000,00									5.000,00		5.000,00	500,00	500,00	500,00	500,00	500,00	500,00	500,00	500,00	
3.1.2.1.	03	2017	A 27	Faixa de Gestão de Combustível	D4115	NA		350.000,00					2024/01/01	2028/12/31	0		240.367,00		350.000,00	350.000,00	350.000,00	350.000,00	350.000,00	350.000,00	350.000,00	350.000,00	1.990.367,00	
3.1.2.1.	09	2016	A 10	Feira de Turismo de Natureza e sustentabilidade	D2	O		30.000,00					2024/01/01	2028/12/31	0		30.000,00		30.000,00	15.000,00	15.000,00	15.000,00	15.000,00	15.000,00	15.000,00	15.000,00	90.000,00	
3.1.2.1.	09	2016	A 10	OUTROS BENS	D2	O		5.000,00									5.000,00		5.000,00	1.000,00	1.000,00	1.000,00	1.000,00	1.000,00	1.000,00	1.000,00	1.000,00	
3.1.2.1.	09	2016	A 10	OUTROS SERVIÇOS	D2	O		25.000,00									25.000,00		25.000,00	14.000,00	14.000,00	14.000,00	14.000,00	14.000,00	14.000,00	14.000,00	14.000,00	
3.1.2.1.	10	2020	A 20	Programa Municipal de fomento da floresta autóctone	D2	O		27.000,00					2024/01/01	2028/12/31	0		27.000,00		27.000,00	27.000,00	27.000,00	27.000,00	27.000,00	27.000,00	27.000,00	27.000,00	135.000,00	
3.1.2.1.	04	2023	A 31	Programa de Apoio à limpeza florestal para Municípes com carencia socio económica	D413	NA		100,00					2024/01/01	2028/12/31	0		100,00		100,00	100,00	100,00	100,00	100,00	100,00	100,00	100,00	100,00	
3.1.2.1.	08	2023	A 38	Abastecimento de pontos de água	D2	O		100,00					2024/01/01	2028/12/31	0		100,00		100,00	2.000,00	2.000,00	2.000,00	2.000,00	2.000,00	2.000,00	2.000,00	8.100,00	
3.1.2.1.	09	2024	A 7	Encargos correntes com a Gestão Florestal	D2	O		14.000,00					2024/01/01	2028/12/31	0		14.000,00		14.000,00	14.000,00	14.000,00	14.000,00	14.000,00	14.000,00	14.000,00	14.000,00	70.000,00	
3.1.2.1.	09	2024	A 7	VESTUÁRIO E ARTIGOS PESSOAIS	D2	O		8.000,00									8.000,00		8.000,00	8.000,00	8.000,00	8.000,00	8.000,00	8.000,00	8.000,00	8.000,00	8.000,00	
3.1.2.1.	09	2024	A 7	OUTRO MATERIAL - PEÇAS	D2	O		1.000,00									1.000,00		1.000,00	1.000,00	1.000,00	1.000,00	1.000,00	1.000,00	1.000,00	1.000,00	1.000,00	
3.1.2.1.	09	2024	A 7	OUTROS BENS	D2	O		2.000,00									2.000,00		2.000,00	2.000,00	2.000,00	2.000,00	2.000,00	2.000,00	2.000,00	2.000,00	2.000,00	
3.1.2.1.	09	2024	A 7	CONSERVAÇÃO DE BENS	D2	O		2.000,00									2.000,00		2.000,00	2.000,00	2.000,00	2.000,00	2.000,00	2.000,00	2.000,00	2.000,00	2.000,00	
3.1.2.1.	09	2024	A 7	OUTROS SERVIÇOS	D2	O		1.000,00									1.000,00		1.000,00	1.000,00	1.000,00	1.000,00	1.000,00	1.000,00	1.000,00	1.000,00	1.000,00	
3.2.				Indústria e energia				105.000,00									105.000,00	105.000,00	105.000,00	125.000,00	125.000,00	55.001,00	55.000,00			465.001,00		
3.2.1.				Gestão Energética e Iluminação Pública																							1,00	
3.2.1.1.	09	2023	A 41	Gestão de eficiência energética em Iluminação Pública (ESE)	D2	O							2024/01/01	2028/12/31	0							1,00					1,00	
3.2.2.				Parques Industriais				105.000,00									105.000,00	105.000,00	105.000,00	125.000,00	125.000,00	55.000,00	55.000,00			465.000,00		
3.2.2.				Serviços de Apoio ao investidor																								

Identificação do Objeto : CLASSIFICADOR FUNCIONAL
Tipo de Dotação : DOTAÇÕES INICIAIS

Tipo de Plano : PLANO ATIVIDADES MUNICIPAL
Tipo de Rubrica : RUBRICA ORÇAMENTAL

Considerar em «Total Previsto» o valor
do Financiamento Não Definido : S

Tipo de Visualização : APENAS C/ MOVIMENTO

Euros

Objetivo	Número do projeto		Designação do projeto	Rubrica	Forma de	Grupo de Fontes de Financiamento				Datas		Fase de	Pagamentos										Total previsto		
						Real.	R G	R P	U E	EMPR	Inicio		Fim	Ex.	REALIZADO EM PERÍODOS ANT.	ESTIM. REALIZ. PERÍODO 2023	2024 (Financ. Definido)	2024 (Financ. N./ Def.)	2024 (TOTAL)	Períodos seguintes					
																				2025	2026	2027		2028	Outros
[1]	Código	Ano Tipo Número	[3]	[4]	[5]	[6]	[7]	[8]	[9]	[10]	[11]	[12]	[13]	[14]	[15]	[16]	[17]	[18]	[19]	[20]	[21]=[13]+...+[20]				
3.2.2.	0301	2014 A 25	OUTROS BENS	D2			5.000,00								5.000,00		5.000,00	5.000,00	5.000,00	5.000,00					
3.2.2.	0301	2014 A 25	OUTROS SERVIÇOS	D2			25.000,00								25.000,00		45.000,00	45.000,00	45.000,00	45.000,00					
3.2.2.	0302	2022 A 70	Guia do Investidor	D2	0		5.000,00			2024/01/01	2028/12/31	0		5.000,00		5.000,00	5.000,00	5.000,00	5.000,00	5.000,00		25.000,00			
3.2.2.	0305	2024 A 57	Reforço da Via verde	D2	0		70.000,00			2024/01/01	2028/12/31	0		70.000,00		70.000,00	70.000,00	70.000,00	70.000,00	70.000,00		210.000,00			
3.4.			Comércio e turismo				490.600,00								490.600,00		490.600,00	438.801,00	432.100,00	401.100,00	371.100,00		2.422.226,34		
3.4.1.			Mercado e feiras				11.500,00								11.500,00		11.500,00	13.000,00	13.000,00	13.000,00	13.000,00		63.500,00		
3.4.1.	03	2024 A 58	Programa de animação Mercado com Vida	D2	0		8.500,00			2024/01/01	2028/12/31	0		8.500,00		8.500,00	10.000,00	10.000,00	10.000,00	10.000,00		48.500,00			
3.4.1.	03	2024 A 58	OUTROS BENS	D2			500,00							500,00		500,00	1.000,00	1.000,00	1.000,00	1.000,00					
3.4.1.	03	2024 A 58	OUTROS SERVIÇOS	D2			8.000,00							8.000,00		8.000,00	9.000,00	9.000,00	9.000,00	9.000,00					
3.4.1.	09	2024 A 59	Encargos correntes com o Mercado e Feira Municipal	D2	0		3.000,00			2024/01/01	2028/12/31	0		3.000,00		3.000,00	3.000,00	3.000,00	3.000,00	3.000,00		15.000,00			
3.4.1.	09	2024 A 59	OUTROS BENS	D2			1.000,00							1.000,00		1.000,00	1.000,00	1.000,00	1.000,00	1.000,00					
3.4.1.	09	2024 A 59	CONSERVAÇÃO DE BENS	D2			1.000,00							1.000,00		1.000,00	1.000,00	1.000,00	1.000,00	1.000,00					
3.4.1.	09	2024 A 59	OUTROS SERVIÇOS	D2			1.000,00							1.000,00		1.000,00	1.000,00	1.000,00	1.000,00	1.000,00					
3.4.2.			Turismo				479.100,00								479.100,00		479.100,00	425.801,00	419.100,00	388.100,00	358.100,00		2.358.726,34		
3.4.2.	04	2003	Valorização das Praias do Osso da Baleia e do Urso	D2			74.000,00							74.000,00		74.000,00	74.000,00	74.000,00	73.000,00	73.000,00		403.210,90			
3.4.2.	0404	2024 A 60	Plano de ação para preservação e monitorização da biodiversidade das praias	D2	0		1.000,00			2024/01/01	2026/12/31	0		1.000,00		1.000,00	1.000,00	1.000,00					3.000,00		
3.4.2.	0407	2020 A 18	Dinamização e divulgação nas Praias	D2	0		5.000,00			2024/01/01	2028/12/31	0	1.953,51	5.000,00		5.000,00	5.000,00	5.000,00	5.000,00	5.000,00		26.953,51			
3.4.2.	0407	2020 A 18	OUTROS BENS	D2			4.000,00							4.000,00		4.000,00	4.000,00	4.000,00	4.000,00	4.000,00					
3.4.2.	0407	2020 A 18	OUTROS SERVIÇOS	D2			1.000,00							1.000,00		1.000,00	1.000,00	1.000,00	1.000,00	1.000,00					
3.4.2.	0408	2006 A 9	Vigilância e Segurança nas Praias	D2	0		58.000,00			2024/01/01	2028/12/31	0	26.000,00	58.000,00		58.000,00	58.000,00	58.000,00	58.000,00	58.000,00		316.000,00			
3.4.2.	0408	2006 A 9	PESSOAL EM REGIME DE TAREFA OU AVENÇA	D11			48.000,00							48.000,00		48.000,00	48.000,00	48.000,00	48.000,00	48.000,00					
3.4.2.	0408	2006 A 9	OUTROS TRABALHOS ESPECIALIZADOS	D2			10.000,00							10.000,00		10.000,00	10.000,00	10.000,00	10.000,00	10.000,00					
3.4.2.	0409	2009 A 8	Manutenção corrente das Praias	D2	0		10.000,00			2024/01/01	2028/12/31	0	7.257,39	10.000,00		10.000,00	10.000,00	10.000,00	10.000,00	10.000,00		57.257,39			
3.4.2.	0409	2009 A 8	OUTROS BENS	D2			5.000,00							5.000,00		5.000,00	5.000,00	5.000,00	5.000,00	5.000,00					
3.4.2.	0409	2009 A 8	OUTROS SERVIÇOS	D2			5.000,00							5.000,00		5.000,00	5.000,00	5.000,00	5.000,00	5.000,00					
3.4.2.	01	2023	Investimento em Infraestruturas e Equipamentos para o Turismo				2.000,00							2.000,00		2.000,00	2.000,00	2.000,00	2.000,00	2.000,00		10.000,00			
3.4.2.	0104	2023	Criação de rotas e Roteiros Temáticos				2.000,00							2.000,00		2.000,00	2.000,00	2.000,00	2.000,00	2.000,00		10.000,00			
3.4.2.	010402	2023 A 40	Rota Portugal Por Dentro (App)	D2	0		2.000,00			2023/01/01	2028/12/31	0		2.000,00		2.000,00	2.000,00	2.000,00	2.000,00	2.000,00		10.000,00			
3.4.2.	02	2023	Promoção do Turismo				90.000,00							70.086,04	90.000,00		90.000,00	90.001,00	90.000,00	80.000,00	80.000,00		500.087,04		
3.4.2.	0201	2023 A 34	Filme promocional	D2	0					2024/01/01	2028/12/31	0				1,00							1,00		
3.4.2.	0202	2023 A 35	Participação em Feiras	D2	0		50.000,00			2024/01/01	2028/12/31	0	33.462,99	50.000,00		50.000,00	50.000,00	50.000,00	40.000,00	40.000,00		263.462,99			
3.4.2.	0202	2023 A 35	OUTROS BENS	D2			2.000,00							2.000,00		2.000,00	2.000,00	2.000,00	1.000,00	1.000,00					
3.4.2.	0202	2023 A 35	OUTROS SERVIÇOS	D2			44.000,00							44.000,00		44.000,00	44.000,00	44.000,00	37.000,00	37.000,00					
3.4.2.	0202	2023 A 35	ASSOCIAÇÕES DE MUNICÍPIOS	D4115			4.000,00							4.000,00		4.000,00	4.000,00	4.000,00	2.000,00	2.000,00					
3.4.2.	0203	2014 A 27	Serviços e Material promocional	D2	0		40.000,00			2024/01/01	2028/12/31	0	36.623,05	40.000,00		40.000,00	40.000,00	40.000,00	40.000,00	40.000,00		236.623,05			
3.4.2.	0203	2014 A 27	OUTROS BENS	D2			35.000,00							35.000,00		35.000,00	35.000,00	35.000,00	35.000,00	35.000,00					
3.4.2.	0203	2014 A 27	OUTROS SERVIÇOS	D2			5.000,00							5.000,00		5.000,00	5.000,00	5.000,00	5.000,00	5.000,00					
3.4.2.	03	2023	Dinamização de Eventos Turísticos				130.100,00							130.291,82	130.100,00		130.100,00	110.100,00	110.100,00	110.100,00	110.100,00		700.791,82		
3.4.2.	0301	2016 A 16	Pombal Medieval	D2	0		70.000,00			2024/01/01	2028/12/31	0		70.000,00		70.000,00	60.000,00	60.000,00	60.000,00	60.000,00		381.106,79			
3.4.2.	0301	2016 A 16	OUTROS BENS	D2			500,00							500,00		500,00	500,00	500,00	500,00	500,00					
3.4.2.	0301	2016 A 16	OUTROS SERVIÇOS	D2			69.500,00							69.500,00		69.500,00	59.500,00	59.500,00	59.500,00	59.500,00					
3.4.2.	0302	2013 A 16	Feiras Temáticas e Animação de Rua	D2	0		100,00			2024/01/01	2028/12/31	0		142,27		100,00	100,00	100,00	100,00	100,00		642,27			
3.4.2.	0303	2022 A 103	Maior Mês do Marquês - Festival Pombalino	D2	0		60.000,00			2024/01/01	2028/12/31	0		59.042,76		60.000,00	60.000,00	50.000,00	50.000,00	50.000,00		319.042,76			
3.4.2.	0303	2022 A 103	OUTROS BENS	D2			1.000,00							1.000,00		1.000,00	1.000,00	1.000,00	1.000,00	1.000,00					
[5] E - EMPREITADA; A - ADM. DIR.; O - FORNEC. OU OUTROS; NA - NÃO APLICÁVEL						Total :	12.850.727,00							7.324.271,04	12.850.727,00	1.229.000,00	14.079.727,00	15.089.577,00	13.584.725,00	13.503.126,00	13.502.405,00		77.083.831,04		

Identificação do Objeto : CLASSIFICADOR FUNCIONAL
Tipo de Dotação : DOTAÇÕES INICIAIS

Tipo de Plano : PLANO ATIVIDADES MUNICIPAL
Tipo de Rubrica : RUBRICA ORÇAMENTAL

Considerar em «Total Previsto» o valor do Financiamento Não Definido : S
Tipo de Visualização : APENAS C/ MOVIMENTO

Euros

Objetivo	Número do projeto		Designação do projeto	Rubrica	Forma de	Grupo de Fontes de Financiamento				Datas		Fase de	Pagamentos										Total previsto				
													REALIZADO EM PERÍODOS ANT.	ESTIM. REALIZ. PERÍODO 2023	2024 (Financ. Definido)	2024 (Financ. N./ Def.)	2024 (TOTAL)	Periodos seguintes									
						2025	2026	2027	2028	Outros																	
						[13]	[14]	[15]										[16]	[17]	[18]	[19]	[20]		[21]=[13]+...+[20]			
[1]	Código	Ano	Tipo	Número	[3]	[4]	[5]	R G	R P	U E	EMPR	[10]	[11]	[12]	[13]	[14]	[15]	[16]	[17]	[18]	[19]	[20]	[21]=[13]+...+[20]				
3.5.	0401	2024	A	63	Ações de sensibilização nas empresas	D2	O		5.000,00				2024/01/01	2025/12/31	0		5.000,00		5.000,00	5.000,00						10.000,00	
3.5.	0402	2024	A	64	Programas de inovação aberta	D2	O		30.000,00				2024/01/01	2025/12/31	0		30.000,00		30.000,00	30.000,00						60.000,00	
3.5.	0403	2024	A	65	Criação de projetos ou campos de experimentação	D2	O		10.000,00				2024/01/01	2025/12/31	0		10.000,00		10.000,00	10.000,00						20.000,00	
4.					Outras funções				3.843.900,00								3.690.408,42	3.843.900,00	1.550.000,00	5.393.900,00	5.199.600,00	5.162.300,00	5.115.900,00	5.043.800,00		29.605.908,42	
4.1.					Operações da dívida autárquica				877.900,00								491.740,48	877.900,00		877.900,00	739.300,00	702.000,00	680.700,00	658.800,00		4.150.440,48	
4.1.					Empréstimos a Médio e Longo Prazo				875.000,00								490.429,08	875.000,00		875.000,00	737.700,00	701.600,00	680.700,00	658.800,00		4.144.229,08	
4.1.	0101	2002	A	99	Amortização de Capital a Bancos e Instituições Financeiras	D10	NA		501.000,00				2024/01/01	2028/12/31	0		378.192,69	501.000,00		501.000,00	389.000,00	389.000,00	389.000,00	389.000,00		2.435.192,69	
4.1.	0102	2002	A	100	Pagamento de Juros a Bancos	D3	NA		324.000,00				2024/01/01	2028/12/31	0		88.581,40	324.000,00		324.000,00	300.000,00	279.000,00	258.000,00	236.000,00		1.485.581,40	
4.1.	0103	2003	A	7	Amortização de Capital à Adm. Central - Fundos e Serv. Autônomos	D10	NA		45.000,00				2024/01/01	2028/12/31	0		22.207,80	45.000,00		45.000,00	45.000,00	31.000,00	32.000,00	33.000,00		208.207,80	
4.1.	0105	2003	A	9	Pagamento de Juros à Adm. Central - Fundos e Serv. Autônomos	D3	NA		4.900,00				2024/01/01	2028/12/31	0		1.447,19	4.900,00		4.900,00	3.600,00	2.500,00	1.600,00	700,00		14.747,19	
4.1.	0108	2009	A	3	Encargos correntes da dívida pública	D3	NA		100,00				2024/01/01	2028/12/31	0		100,00		100,00	100,00	100,00	100,00	100,00	100,00		500,00	
4.1.	03	2021	A	14	Juros de locação financeira	D3	O		2.900,00				2024/01/01	2028/12/31	0		1.311,40	2.900,00		2.900,00	1.600,00	400,00				6.211,40	
4.2.					Transferências entre Administrações				2.966.000,00								3.198.667,94	2.966.000,00	1.550.000,00	4.516.000,00	4.460.300,00	4.460.300,00	4.435.200,00	4.385.000,00		25.455.467,94	
4.2.2.					Outros Apoios Concedidos				101.000,00								71.266,48	101.000,00		101.000,00	101.000,00	101.000,00	101.000,00	101.000,00		576.266,48	
4.2.2.					Apoio a Empresas Municipais e outras				101.000,00								71.266,48	101.000,00		101.000,00	101.000,00	101.000,00	101.000,00	101.000,00		576.266,48	
4.2.2.	0101	2002	A	119	PMU GEST-Pombal Manutenção Urbana e Gestão, EM	D42	NA		26.000,00				2024/01/01	2028/12/31	0		17.136,48	26.000,00		26.000,00	26.000,00	26.000,00	26.000,00	26.000,00		147.136,48	
4.2.2.	0104	2004	A	25	Adilpom - Assoc. Desenv. Iniciativas Locais de Pombal	D42	NA		75.000,00				2024/01/01	2028/12/31	0		54.130,00	75.000,00		75.000,00	75.000,00	75.000,00	75.000,00	75.000,00		429.130,00	
4.2.3.					Comparticipações Assoc. Intermunicipais, Parcerias e Quotiz.				191.000,00								118.299,46	191.000,00		191.000,00	135.300,00	135.300,00	110.200,00	60.000,00		750.099,46	
4.2.3.					Outras Associações Intermunicipais				161.000,00								102.758,14	161.000,00		161.000,00	105.300,00	105.300,00	80.200,00	30.000,00		584.558,14	
4.2.3.	0104	2009	A	10	Comparticipações, Quotizações e outras Transferências para a Comunidade Intermunicipal da Região de Leiria	NA			25.000,00				2024/01/01	2028/12/31	0		80.983,00	25.000,00		25.000,00	5.000,00	5.000,00	5.000,00	5.000,00		125.983,00	
4.2.3.	0104	2009	A	10	ASSOCIAÇÕES DE MUNICÍPIOS	D4115			20.000,00									20.000,00		20.000,00							
4.2.3.	0104	2009	A	10	OUTRAS	D5			5.000,00									5.000,00		5.000,00	5.000,00	5.000,00	5.000,00	5.000,00			
4.2.3.	0105	2011	A	19	Comparticipações, Quotizações e outras Transferências para a RUCI - Agência dos Castelos e Muralhas Medievais do Mondego	D5	NA		1.000,00				2024/01/01	2028/12/31	0		1.000,00		1.000,00	1.000,00	1.000,00	1.000,00	1.000,00	1.000,00		5.000,00	
4.2.3.	0106	2011	A	20	Comparticipações e outras Transferências para as Terras de Sicó	NA			24.000,00				2024/01/01	2028/12/31	0		21.775,14	24.000,00		24.000,00	24.000,00	24.000,00	24.000,00	24.000,00		141.775,14	
4.2.3.	0106	2011	A	20	OUTRAS	D5			12.000,00									12.000,00		12.000,00	12.000,00	12.000,00	12.000,00	12.000,00			
4.2.3.	0106	2011	A	20	ASSOCIAÇÕES DE MUNICÍPIOS	D7115			12.000,00									12.000,00		12.000,00	12.000,00	12.000,00	12.000,00	12.000,00			
4.2.3.	0107	2023	A	42	Delegação de competências na CIMRL - Serviço público de transporte de passageiros	D4115	O		111.000,00				2024/01/01	2028/12/31	0		111.000,00		111.000,00	75.300,00	75.300,00	50.200,00				311.800,00	
4.2.3.	04	2005	A	9	Quotizações de Outras Entidades	D5	NA		30.000,00				2024/01/01	2028/12/31	0		15.541,32	30.000,00		30.000,00	30.000,00	30.000,00	30.000,00	30.000,00		165.541,32	
4.2.4.					Transferências p/ a Administração Central				175.000,00								121.875,66	175.000,00		175.000,00	175.000,00	175.000,00	175.000,00	175.000,00		996.875,66	
4.2.4.	02	2011	A	21	Adm. Publica - Administração Central - SNS	D13	NA		175.000,00				2024/01/01	2028/12/31	0		121.875,66	175.000,00		175.000,00	175.000,00	175.000,00	175.000,00	175.000,00		996.875,66	
[5] E - EMPREITADA; A - ADM. DIR.; O - FORNEC. OU OUTROS; NA - NÃO APLICÁVEL						Total :			14.456.628,00								8.210.670,33	14.456.628,00	1.304.000,00	15.760.628,00	16.552.877,00	14.854.025,00	14.706.026,00	14.603.205,00		84.687.431,33	

Identificação do Objeto : CLASSIFICADOR FUNCIONAL
Tipo de Dotação : DOTAÇÕES INICIAIS

Tipo de Plano : PLANO ATIVIDADES MUNICIPAL
Tipo de Rubrica : RUBRICA ORÇAMENTAL

Considerar em «Total Previsto» o valor do Financiamento Não Definido : S
Tipo de Visualização : APENAS C/ MOVIMENTO

Euros

Objetivo [1]	Número do projeto [2]		Designação do projeto [3]	Rubrica [4]	Forma de Real. [5]	Grupo de Fontes de Financiamento				Datas		Fase de Ex. [12]	Pagamentos										Total previsto [21]=[13]+...+[20]		
	Código	Ano				Tipo	Número	R G	R P	U E	EMPR		Início	Fim	REALIZADO EM PERÍODOS ANT. [13]	ESTIM. REALIZ. PERÍODO 2023 [14]	2024 (Financ. Definido)	2024 (Financ. N./ Def.)	2024 (TOTAL)	Períodos seguintes					
																				2025 [16]	2026 [17]	2027 [18]		2028 [19]	Outros [20]
4.2.5.			Contratos, Acordos, Apoios e Transf. para as Freguesias										2.887.226,34	2.499.000,00	1.550.000,00	4.049.000,00	4.049.000,00	4.049.000,00	4.049.000,00	4.049.000,00	4.049.000,00	23.132.226,34			
4.2.5.	01	2016	A 15	D4115	NA		400.000,00			2024/01/01	2028/12/31	0	344.711,53	400.000,00		400.000,00	400.000,00	400.000,00	400.000,00	400.000,00	400.000,00	2.344.711,53			
4.2.5.	04	2014	A 29	D4115	NA		20.000,00			2024/01/01	2028/12/31	0	188.171,04	20.000,00		20.000,00	20.000,00	20.000,00	20.000,00	20.000,00	20.000,00	288.171,04			
4.2.5.	03	2014	A 30	D4115	NA		570.000,00			2024/01/01	2028/12/31	0	420.262,22	570.000,00		570.000,00	570.000,00	570.000,00	570.000,00	570.000,00	570.000,00	3.270.262,22			
4.2.5.	05	2021	A 9	D4115	NA		1.509.000,00			2024/01/01	2028/12/31	0	1.363.919,23	1.509.000,00		1.509.000,00	1.509.000,00	1.509.000,00	1.509.000,00	1.509.000,00	1.509.000,00	8.908.919,23			
4.2.5.	06	2022	A 40	D7115	NA					2024/01/01	2028/12/31	0	420.481,11		200.000,00	200.000,00	200.000,00	200.000,00	200.000,00	200.000,00	200.000,00	1.420.481,11			
4.2.5.	07	2022	A 41	D7115	NA					2024/01/01	2028/12/31	0	149.681,21		50.000,00	50.000,00	50.000,00	50.000,00	50.000,00	50.000,00	50.000,00	399.681,21			
4.2.5.	02	2024	Programa de incentivo a realização de investimento pelas freguesias											1.300.000,00	1.300.000,00	1.300.000,00	1.300.000,00	1.300.000,00	1.300.000,00	1.300.000,00	1.300.000,00	6.500.000,00			
4.2.5.	0201	2024	A 32	D7115	NA					2024/01/01	2028/12/31	0			650.000,00	650.000,00	650.000,00	650.000,00	650.000,00	650.000,00	650.000,00	3.250.000,00			
4.2.5.	0202	2024	A 33	D7115	NA					2024/01/01	2028/12/31	0			650.000,00	650.000,00	650.000,00	650.000,00	650.000,00	650.000,00	650.000,00	3.250.000,00			
[5] E - EMPREITADA; A - ADM. DIR.; O - FORNEC. OU OUTROS; NA - NÃO APLICÁVEL						Total :		16.955.628,00						11.097.896,67	16.955.628,00	2.854.000,00	19.809.628,00	20.601.877,00	18.903.025,00	18.755.026,00	18.652.205,00	107.819.657,67			

ENTIDADE		ORÇAMENTO										ANO DE 2024				
MUNICIPIO DE POMBAL		EMPRÉSTIMOS A MÉDIO/LONGO PRAZO														
Nº de Operação	Data de contratação de empréstimo	Capital Inicial (Euros)	2ª prestação	3º Tim.	4º Trim.	Saldo em 31/12/2023	Trimestral ou Semestral	Taxa EURIBOR, c/ arredondamento %	Capital a pagar	Juro previstos 2024	Total (capital + Juros)	Data de conclusão do empréstimo	Prestações em Falta	Nº de anos não vencidos	Finalidade do Empréstimo (a)	Amortizações médias 2023
CCAMP - 59075348764 (a)	27/11/20	5192690,24	27/05/2024	27/08/2024	27/11/2024	3.991.217,76	Trim.	5,5000	272.143,59	248841,30	520984,89	30/11/2040	0068	0017	Investimento - N	259.634,51
CCAMP - 59062238259 - (949984)	03/04/09	2916510,13	15/04/2024	15/07/2024	15/10/2024	112.173,63	Trim.	4,3700	112173	1838,24	114012	15/04/2024	0002	0001	Investimento - N	214.149,35
BPI - 1971218830004	07/07/10	2681116,87	07/04/2024	07/07/2024	07/10/2024	1.369.700,79	Trim.	5,4720	116.570,28	72.558,02	189.128,3	07/07/2035	54,0	12,0	Investimento - I	115.245,62
Total Empréstimos Bancários						5.473.092,18			500.887,34	323.237,56	824.124,9					589.029,48
INH - 2.ª Fase - 2000.11.011 2.2.00.9	16/05/01	661.740,2	22/03/2024		22/09/2024	31.124,75		2,7000	15.349,88	748,34	16.098,2	22/09/2025	4,0	2,0	B. Marg. Rio Arunca - N	15.122,50
INH - 2.ª Fase - 2002.11.008 6.2.00.3	22/09/03	674.090,0	14/05/2024		14/11/2024	152.599,14		2,7000	28.826,21	4.124,46	32.950,7	14/11/2028	8,0	5,0	B. Marg. Rio Arunca - N	29.595,87
Locação Financeira BCP Millennium 400136650 **	01/07/22	103.177,72	01/02/2023		01/12/2023	81.543,80		4,1420	30.629,24	2.837,35	33.466,59	01/07/2026	39,0	1,0	Aquisição de 4 viaturas Eléctricas	25.794,4
Total Outros Empréstimos						265.267,69			74.805,33	7.710,15	82.515,48					70.512,80
Encargos TOTAIS PREVISTOS						5.738.359,87			575.692,67	330.947,71	906.640,38					659.542,28

(a) Utilizar (I) - se estiver isento do limite de endividamento, indicando a legislação aplicável e (N) no caso contrário

(l) Isenção prevista nos termos do n.º 5 do artigo 52.º da Lei n.º 73/2013 de 3 de Setembro, na versão actual

MUNICÍPIO DE POMBAL

MAPA DAS ENTIDADES PARTICIPADAS

Alinea c) do nº 2 do artº 46 da Lei 73/2013 de 3 de Setembro

ANO 2024

Designação da Entidade	NIF	Sede	Tipo Entidade	Capital Social	Participação do Município		Obs.
					Valor Nominal	%	
LUSITÂNIAGÁS - Companhia de Gás do Centro, SA	502761024	Aveiro	Societária	20.500.000,00	7.810,00	0,04%	
PMUGest - Pombal Manutenção Urbana e Gestão, EMM	505214300	Pombal	Societária	325.000,00	325.000,00	100,00%	
VALORLIS - Valorização e Tratamento de Resíduos Sólidos Urbanos, SA	503811866	Leiria	Societária	2.000.000,00	190.400,00	9,52%	
Pombal Prof - Sociedade de Educação e Ensino Profissional, Lda.	504609696	Pombal	Societária	600.000,00	150.000,00	25,00%	
MAPICENTRO - Sociedade de Abate, Comercialização e Transformação de Carnes, SA	501638938	Leiria	Societária	2.285.000,00	230,00	0,01%	
FAM - Fundo de Apoio Municipal	513319182	Lisboa	Não Societária	650.000.000,00	1.110.600,00	0,17%	Lei 53/2014 de 25/08
Total em Eur.					1.784.040,00		

PLANO DE ATIVIDADES E ORÇAMENTO

2024



Assinado por: **JOÃO MANUEL VIEIRA CORDEIRO**
Data: 2023.10.04 16:57:51+01'00'

Assinado por: **ANA CRISTINA JORGE GONÇALVES**
Data: 2023.10.04 17:01:19+01'00'

FICHA TÉCNICA

Designação da publicação

Plano de Atividades e Orçamento para 2024

Edição

PMUGEST - Pombal Manutenção Urbana e Gestão, E.M.

Processo de Aprovação

Aprovação pelo Conselho de Administração em 04 de outubro de 2023

ÍNDICE

Sumário Executivo	2
Caracterização da Empresa	3
Visão, Missão e Valores.....	4
1. Plano de Atividades	5
1.1. Aspetos Gerais.....	5
1.2. Serviços Urbanos.....	6
1.3. Serviços Agroflorestais.....	9
1.4. Estacionamento.....	10
1.5. Publicidade.....	10
1.6. Novos serviços de acordo com as orientações do acionista	12
2. Recursos Humanos.....	13
2.1. Aspetos Gerais	13
2.2. Segurança e Saúde no Trabalho	13
3. Instrumentos de Gestão Previsional 2024.....	14
3.1. Plano Anual e Plurianual de Investimento.....	14
3.2. Orçamento Anual de Tesouraria.....	16
3.3. Orçamento Anual de Exploração.....	17
3.4. Balanço Previsional.....	19
3.5. Demonstração de Resultados Previsional	20
Nota final.....	21

SUMÁRIO EXECUTIVO

O Conselho de Administração da PMUGEST, E.M., em cumprimento da alínea h) do nº1 do Artigo 15º dos Estatutos da Empresa e do disposto na Lei n.º 50/2012 de 31 de agosto, apresenta o Plano de Atividades e Orçamento para o ano de 2024. O documento contém os elementos considerados mais pertinentes para perspetivar a evolução da atividade da empresa em 2024.

Mantêm-se como objetivos estratégicos da PMUGEST, E.M., a boa execução das competências que lhe estão delegadas assegurando a excelência da prestação de serviço público na área da limpeza urbana e agroflorestal, bem como, na gestão e manutenção do estacionamento de duração limitada e gestão, exploração e manutenção de estruturas publicitárias.

No âmbito da prestação das diferentes atividades, destacam-se as seguintes premissas:

- a) Contribuir para a redução do risco de incêndio através da prestação de serviços de limpeza florestal de forma preventiva;
- b) Promover a sustentabilidade ambiental do concelho com o desenvolvimento da atividade de recolha e transporte de resíduos não perigosos;
- c) Assegurar o bem-estar da comunidade e garantir os serviços de limpeza urbana;
- d) Contribuir para a boa utilização do espaço público garantindo que as estruturas publicitárias cumprem os requisitos determinados pelo regulamento municipal;
- e) Assegurar a gestão e manutenção do estacionamento de duração limitada, garantindo o cumprimento das normas;
- f) Inovar nas soluções e investir na modernização de equipamentos;
- g) Otimizar os recursos afetos à atividade;
- h) Valorizar e reconhecer o Capital Humano;
- i) Potenciar a sustentabilidade económico-financeira.

O Plano de Atividades e Orçamento conjuga a estratégia da Administração com as orientações emanadas pelo Acionista para o ano de 2024, sintetizando-se neste documento as diferentes ações a desenvolver assentes na premissa da consolidação da atividade e crescimento sustentado.

CARACTERIZAÇÃO DA EMPRESA

A PMUGEST - Pombal Manutenção Urbana e Gestão, E.M., é uma empresa local de natureza municipal detida pelo Município de Pombal, sendo uma pessoa coletiva de direito privado, dotada de personalidade jurídica e de autonomia administrativa, financeira e patrimonial. É, predominantemente, prestadora de serviços, tendo em 2023 uma equipa de 55 colaboradores. A PMUGEST, E.M. desenvolve um conjunto de serviços no âmbito do protocolo de competências delegadas pelo Município de Pombal e que se encontram devidamente enquadradas nos seus Estatutos.

A PMUGEST, E.M. é uma empresa de referência do setor local, com uma oferta de serviços diversificada sendo já reconhecida no território pela qualidade dos serviços que presta, não só aos clientes particulares como também às entidades públicas.

Destacam-se como principais linhas de orientação:

- Promover a excelência na organização;
- Responder de forma eficiente às necessidades dos clientes;
- Melhorar a qualidade dos serviços prestados;
- Potenciar os recursos existentes e rentabilizar os equipamentos;
- Promover a sustentabilidade ambiental do território.

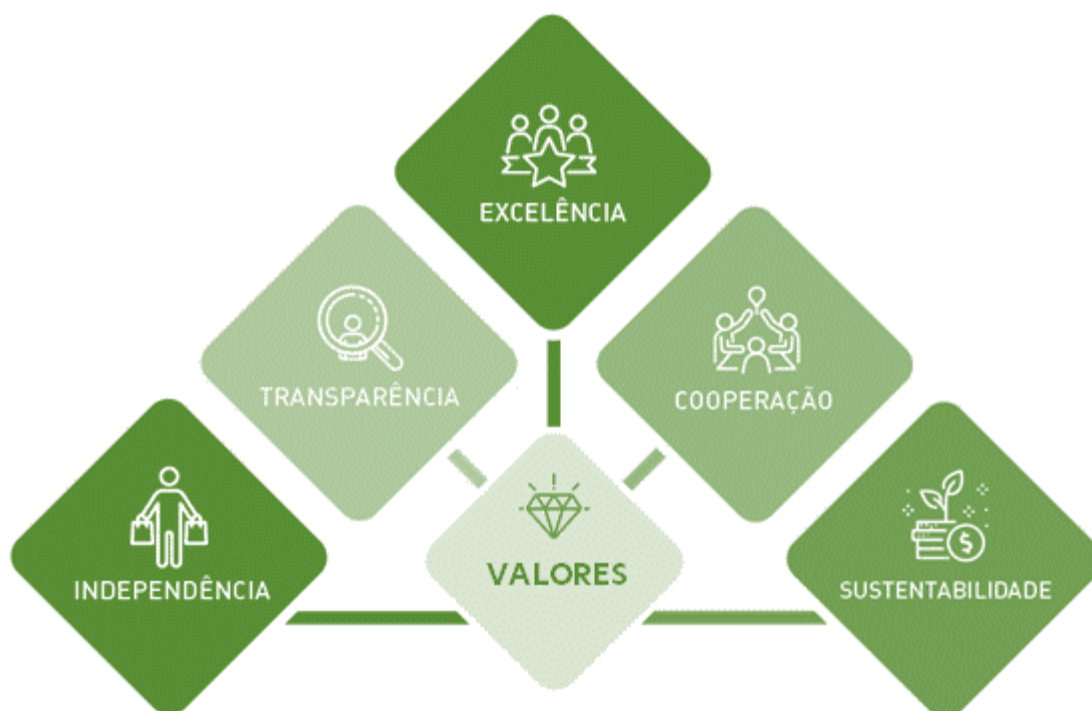
VISÃO, MISSÃO E VALORES

MISSÃO

Desenvolver com qualidade e eficiência a prestação de serviços de manutenção urbana, gestão de resíduos, limpeza florestal, gestão de estacionamento e publicidade garantindo a sustentabilidade econômica e ambiental de toda a atividade da empresa.

VISÃO

Ser reconhecida como uma empresa municipal de referência pela prestação de serviços de excelência ao setor público e privado.

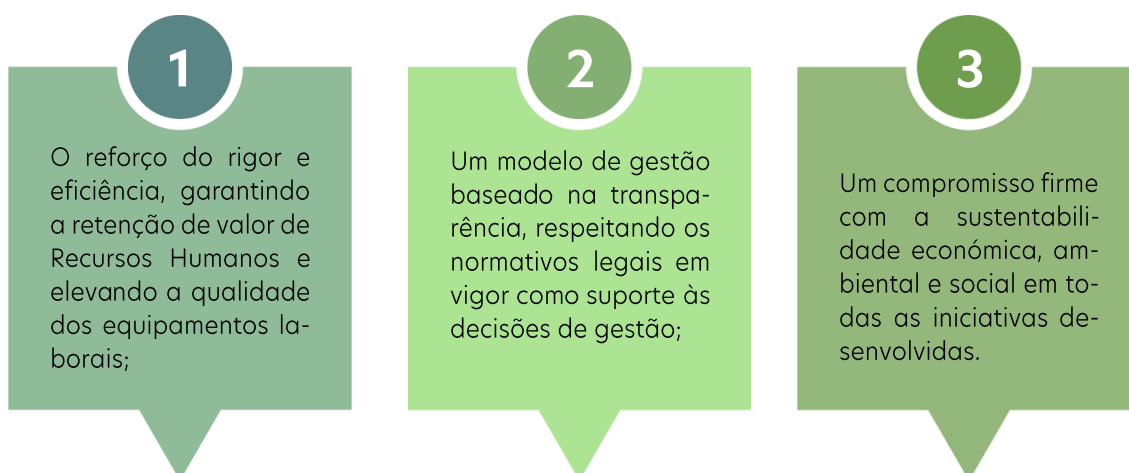


1. PLANO DE ATIVIDADES

1.1. Aspectos Gerais

O Plano de Atividades e Orçamento apresenta os recursos humanos, técnicos e financeiros necessários para executar de uma forma sustentável e eficaz as atividades a desenvolver pela PMUGEST, E.M..

A proposta de valor assenta em 3 eixos estratégicos:



Os constrangimentos serão assumidos como oportunidades de melhoria tendo em vista o cumprimento dos objetivos da PMUGEST, E.M., honrando os valores e respeitando a missão da empresa.

1.2. Serviços Urbanos



Manutenção de ruas -Limpeza de Ruas, arruamentos e passeios de Loteamentos, Urbanizações e Parques Industriais

O serviço de limpeza é realizado para o Município de Pombal recorrendo a meios mecânicos (roçador, soprador e varredora) e manuais (raspagem). Acresce a este serviço de limpeza, a limpeza mecânica em áreas de cedência municipais que habitualmente é assegurado com tratores, minigratória e roçadora, bem como meios manuais.

Nos últimos anos, os serviços de varredura mecânica tinham sido prestados em exclusivo ao Município de Pombal e essencialmente nas zonas periféricas da cidade de Pombal.

Com o investimento realizado em 2022 em duas Varredoras Mecânicas, a PMUGEST, E.M., alargou a oferta do serviço de varredura a clientes empresariais e a outras entidades públicas, sendo que, em 2024, se pretende aumentar e consolidar a prestação de serviços a novos clientes.



Vazamento de Fossas

O serviço de vazamento de fossas é prestado a clientes particulares sem ligação à rede de saneamento no âmbito de um Contrato-Programa com o Município de Pombal, onde o Município comparticipa parte do custo do serviço. O serviço é ainda efetuado a outros clientes privados (particulares ou empresas) que têm saneamento público e fossa séptica em simultâneo sendo, nestes casos, o serviço pago na íntegra pelo cliente. Dada a especificidade do serviço, esta é a única área de atividade na limpeza urbana onde se presta serviço apenas a clientes particulares, empresas e IPSS e em 2022 representou cerca de 1187 vazamentos. Destes 1187 serviços 96% foram prestados a clientes sem saneamento básico.

Considerando que o contrato-programa não é revisto desde da sua entrada em vigor em 2013, que o valor praticado está desajustado aos custos efetivos da PMUGEST, E.M., e que 96% dos serviços são prestados a clientes sem saneamento urge que o Município de Pombal desenvolva os procedimentos necessários para atualizar o documento e ressarcir a empresa das perdas associadas à prestação de serviço de vazamento (m³) acima dos valores acordados.

Considerando a perspectiva do aumento da taxa de cobertura de saneamento no concelho de Pombal, é expectável que o número de serviços prestados com participação do Município de Pombal reduza nos próximos anos.



Desobstrução e limpeza de coletores

O serviço de desobstrução, limpeza e manutenção de fossas, tanques, coletores de saneamento, coletores de pluviais, aquedutos, entre outros, é prestado ao Município de Pombal, a clientes empresariais e particulares. Considerando que, em 2023, não foi possível concretizar a intervenção no equipamento que permitirá aumentar a sua eficiência e a diminuição dos tempos de paragem por avaria, é expectável que em 2024 haja uma redução da prestação do serviço por via do tempo de paragem para a reparação do desobstrutor.

Caso o Município de Pombal considere que a PMUGEST, E.M. deverá manter a prestação do serviço de desobstrução com recurso a um equipamento de aluguer, o preço a praticar terá que ser necessariamente alvo de revisão, uma vez que a margem libertada por este serviço não permite o aluguer sem a respetiva compensação. Aliás, os preços praticados pela empresa ao Município de Pombal encontram-se muito abaixo dos valores pagos pela entidade pública quando esta recorre a outras entidades privadas.



Lavagem e desinfeção de Contentores

O serviço de lavagem e desinfeção de contentores de RSU'S é prestado em exclusivo ao Município de Pombal, em todo o concelho, abrangendo um universo de 3800 contentores com uma frequência de lavagem de 3 vezes/ano.

Em 2023, a PMUGEST, E.M.. investiu na requalificação do sistema de lavagem do veículo e é agora visível a melhoria na qualidade da lavagem.

Sendo desígnio do Município de Pombal aumentar a frequência da lavagem, a PMUGEST, E.M., sempre que tem recursos humanos disponíveis reforça o número de lavagens/dia com recurso a dois turnos de trabalho.

Em 2024 e de acordo com as orientações do acionista, é expectável que a PMUGEST, E.M. assegure também a lavagem dos contentores de biorresíduos, no âmbito do Projeto Piloto de Recolha de Biorresíduos a iniciar, no final 2023, nos estabelecimentos do canal Horeca.

Este serviço será assegurado através de um investimento num sistema de lavagem fixo que será instalado nos armazéns municipais. De acordo com as necessidades identificadas pelo Pelouro da Ecologia, Ambiente e Ação Climática do Município, a PMUGEST, E.M., deverá ficar com a incumbência de proceder à recolha, lavagem e entrega de contentores nos estabelecimentos do canal Horeca aderentes ao serviço.



Recolha e transporte de Resíduos em Contendor

O serviço de recolha e transporte de resíduos não perigosos (*objetos volumosos fora de uso depositados em contentores, resíduos de construção e demolição - RCD's -, resíduos de madeiras, resíduos verdes e outros resíduos não perigosos*), é prestado ao Município de Pombal e a clientes empresariais e particulares.

Salienta-se que a PMUGEST, E.M. disponibiliza ao Município de Pombal contentores de 15m³ para o depósito de resíduos nos 14 Parques de Monstros do Concelho de Pombal e 6 contentores de 7m³ para o depósito de resíduos Verdes na cidade de Pombal. Além da cedência em regime de aluguer dos contentores, a PMUGEST, E.M. assegura o transporte e o encaminhamento dos resíduos para destinos devidamente licenciados.

Considerando que os contentores de 15m³ e 7m³ se encontram em mau estado de conservação, em 2023, a PMUGEST, E.M. iniciou o processo de reparação de alguns equipamentos. Para 2024, prevê-se investir na aquisição de contentores novos, na alienação de contentores em elevado estado de degradação e na requalificação de alguns dos equipamentos.



Limpeza de Edifícios

O serviço de limpeza de edifícios é prestado praticamente em exclusivo ao Município de Pombal no âmbito da contratação *In-House*.

A prestação do serviço de limpeza de edifícios a clientes privados nos mais variados setores de atividade assenta, essencialmente, na prestação de serviço de limpeza mecanizado com recurso a lavadoras de pavimento.

Sendo expectável que o Município de Pombal a breve trecho mantenha a política de internalização do serviço de limpeza de edifícios municipais, a PMUGEST, E.M. está já a estudar uma eventual alocação dos recursos a outras áreas de limpeza/manutenção e o reforço da presença em entidades privadas.

1.3. Serviços Agroflorestais



Serviços Agroflorestais

Considerando o *know-how* da empresa e o potencial de crescimento da área Agroflorestal, este segmento de mercado é estratégico para a PMUGEST, E.M..

A seguir à área dos Serviços Urbanos, esta é a atividade da empresa onde estão alocados mais recursos humanos, representando em termos de receitas cerca de 17% no 1º semestre de 2023.

A PMUGEST, E.M. é hoje uma referência no território pela qualidade dos serviços prestados e, por esse facto, o aumento gradual do leque de novos clientes é fruto da recomendação do serviço pelos atuais clientes.

Em 2022 e 2023, a PMUGEST, E.M. foi a entidade escolhida pela Associação de Produtores Florestais de Ansião para limpar vários talhões na Mata Nacional do Urso, numa área superior a 108 hectares, sendo expectável que em 2024 esta importante parceria se consolide.

2023 foi o ano em que se potenciou a parceria com a Celpa, agora BIOND, e esta parceria permitiu integrar o Projeto Melhor Floresta, financiado a 100% pelo PRR onde a PMUGEST, E.M. procedeu, numa primeira fase, à limpeza de 30 hectares de terreno florestal na freguesia de Almagreira, promovendo a rentabilidade florestal dos proprietários e pugnando pela prevenção e mitigação dos riscos de incêndio. O projeto prevê até 2025 a limpeza de mais de 60 hectares.

Para 2024, a PMUGEST, E.M., pretende melhorar a capacidade de resposta às necessidades do território, continuar a renovar o parque de máquinas e consolidar a parceria com a BIOND, Associação de Produtores Florestais de Ansião, ICNF, entre outros.

Neste segmento de negócio a empresa presta serviços de:

- Limpeza de terrenos agrícolas;
- Limpeza de terrenos florestais;
- Limpeza de faixas de gestão de combustíveis;
- Limpeza de parques solares;
- Limpeza de linhas de água;
- Poda, corte e abate de árvores;
- Abertura de estradas e caminhos.

1.4. Estacionamento



Serviços de Gestão e Exploração de Estacionamento de Duração Limitada

A PMUGEST, E.M. tem, sob sua tutela, a gestão do estacionamento de duração limitada na cidade de Pombal, através da gestão e fiscalização de lugares de estacionamento na via pública (422 lugares) e no Parque de Estacionamento Subterrâneo na Praça Marquês de Pombal (61 lugares). Considerando a reduzida bolsa de estacionamento na cidade de Pombal, a solução de estacionamento de duração limitada revela-se fundamental para promover a rotatividade da ocupação e aumentar o número de lugares disponíveis.

Com vista a promover a rotatividade e incrementar a capacidade de estacionamento, a PMUGEST, E.M. propôs ao Município avaliar a pertinência de criar novas áreas de estacionamento de duração limitada em zonas contíguas às atuais zonas de estacionamento do Mercado dos Agricultores e da Avenida Biscarrosse.

Inaugurada a obra da Várzea e mais concretamente na zona frontal à estação de Caminhos de Ferro, considera a PMUGEST, E.M. que o Município de Pombal deverá ponderar a definição de uma nova zona de estacionamento de duração limitada de forma a garantir a rotatividade de lugares e a possibilidade de parqueamento de veículos para carga e descarga de passageiros. Verifica-se frequentemente o parqueamento de longa duração e os estacionamentos em segunda fila, o que poderá ser minimizado através da proposta apresentada.

1.5. Publicidade



Serviços de Publicidade

A gestão e exploração da função publicidade no concelho de Pombal está delegada na PMUGEST, E.M.. A empresa tem estruturas publicitárias (sinalética direcional, outdoors estáticos e digitais e mupi's) nas principais zonas comerciais e industriais do Concelho de Pombal.

Atualmente a PMUGEST, E.M. tem duas estruturas digitais na cidade de Pombal, uma própria e outra em regime de parceria. A boa recetividade das estruturas digitais e os reduzidos custos de produção dos anúncios para os clientes, levam à intenção de substituir paulatinamente as antigas estruturas rotativas por digitais.

De forma a dar resposta aos vários pedidos de clientes, em 2024, a PMUGEST, E.M. pretende instalar uma estrutura outdoor 10x5m junto à Autoestrada A1.

É ainda desígnio da empresa manter a colaboração com as Juntas de Freguesias, com intuito de reduzir a poluição publicitária no concelho de Pombal, através da identificação das estruturas que se encontram em situação ilegal, promovendo a regularização e a boa utilização do espaço público.

Em 2024, a PMUGEST, E.M. prevê a exploração das seguintes estruturas publicitárias:

- Mupi's: 78 faces - em comercialização 60, sendo que 18 faces se encontram sobre gestão do Município de Pombal;
- Outdoors Estáticos: 42 faces;
- Publicidade Estática em Complexos Desportivos: 35 faces;
- Outdoors Digitais 2 = 12 spot's x 2.

Acresce ao serviço de aluguer de estruturas publicitárias, a prestação do serviço de design gráfico institucional e promocional de campanhas on-line e off-line.



Coorganização das Festas do Bodo



A PMUGEST, E.M., integra a Comissão Organizadora das Festas do Bodo conjuntamente com o Município de Pombal e a Adilpom. Os resultados positivos das incumbências comerciais e logísticas atribuídas à PMUGEST, E.M., revelam mais uma vez o forte empenho e profissionalismo da equipa da PMUGEST, E.M. na projeção das empresas locais, o que prevemos manter para o ano 2024.

1.6. Novos Serviços de acordo com as orientações do acionista

No Plano de Atividades e Orçamento de 2023, foram inscritos novos serviços na área do ambiente a disponibilizar aos Municípios mediante a delegação da competência à PMUGEST, E.M., nomeadamente no segmento de recolha de resíduos porta-a-porta e na Recolha Seletiva de Biorresíduos.

Volvidos 6 meses, concluiu o Município de Pombal que não estando a VALORLIS apta a receber os resíduos no ecocentro de Pombal, não estavam reunidas as condições para se dar seguimento à disponibilização dos serviços, definindo 2025 como o ano de arranque para este projeto.

Relativamente à Recolha Seletiva de Biorresíduos estava previsto o serviço ser prestado pela PMUGEST, E.M. no último trimestre de 2023, estando refletido no Plano de Atividades e Orçamento de 2023 o investimento no equipamento de recolha e lavagem de contentores de biorresíduos, bem como, a receita associada à prestação do serviço.

Ainda em 2023, o Município de Pombal no âmbito da Comunidade Intermunicipal da Região de Leiria e enquadrado numa candidatura ao Fundo Ambiental, viu aprovada a aquisição de uma viatura elétrica para a recolha de biorresíduos. Face ao exposto, o Município de Pombal comunicou à PMUGEST, E.M. a intenção de abortar a operação de externalização do serviço na fase piloto da recolha de biorresíduos, solicitando apenas a colaboração da empresa para a recolha e lavagem de contentores.

Caso se concretize, ainda, em 2023 o início do Projeto Piloto de Recolha de Biorresíduos nos estabelecimentos do canal Horeca, a PMUGEST, E.M. iniciará a prestação do serviço de recolha e lavagem de contentores ainda este ano, sendo expectável manter a prestação no decurso de 2024.

Considerando as limitações da viatura (autonomia e capacidade de carga 2m³) adquirida pelo Município de Pombal no âmbito da candidatura ao Fundo Ambiental foi solicitado pelo Pelouro da Ecologia, Ambiente e Ação Climática do Município que a PMUGEST, E.M. em 2024 disponibilizasse os meios necessários de forma a assegurar a prestação do serviço de Recolha Seletiva de Biorresíduos com um veículo de recolha e lavagem. Assim, em 2024 está novamente inscrito no Plano de Atividades e Orçamento o investimento no veículo.

2. RECURSOS HUMANOS

2.1. Aspetos Gerais

É desígnio do Conselho de Administração continuar a promover o desenvolvimento de uma cultura de alto desempenho, com intuito de garantir a prestação de serviços de qualidade, sempre na ótica da otimização, racionalização na utilização dos recursos humanos e materiais e com foco na orientação para os resultados.

Em 2024, pretende-se consolidar o plano de benefícios a atribuir aos/às Colaboradores/as e implementar o Regulamento Interno onde será vertido o plano de carreiras, incentivos e prémios.

Saliente-se a intenção de manter a formação dos recursos humanos como um foco da Gestão de forma a dotar os/as colaboradores/as de novas competências.

Em função dos novos desafios e necessidades, a PMUGEST, E.M. abrirá processos de recrutamento com vista a manter um quadro de pessoal estável, motivado e focado, prevendo-se terminar 2024 com uma equipa entre os 54 e os 56 colaboradores.

2.2. Segurança e Saúde no Trabalho

Com intuito de garantir que todos os/as colaboradores/as dispõem de condições que protejam a sua saúde e garantam a sua segurança, em todos os aspetos relacionados com a sua função, a empresa irá honrar e assumir o compromisso de respeitar e aplicar, os princípios gerais de Segurança e Saúde no Trabalho definidos no Código do Trabalho.

Em termos de medidas de prevenção, a empresa irá informar os/as seus/suas trabalhadores/as sobre aspetos relevantes para a proteção da sua saúde e segurança, bem como a de terceiros. E irá, ainda, assegurar a formação adequada aos/às trabalhadores/as, para prevenir os riscos associados à respetiva atividade.

3. INSTRUMENTOS DE GESTÃO PREVISIONAL 2024

3.1. Plano Anual e Plurianual de Investimento

A política de investimento da empresa para o ano de 2024 e anos seguintes, visa seguir as principais linhas de orientação definidas para o presente mandato pelo Conselho de Administração, onde se destaca a melhoria das condições de trabalho através do investimento em manutenção preventiva e na renovação do parque de veículos e de equipamentos, bem como, reforçar o investimento em equipamentos que permitam aumentar a oferta de serviços de PMUGEST, E.M., nomeadamente no setor da publicidade e nos serviços urbanos.

É um compromisso do atual Conselho de Administração gerir os recursos financeiros disponíveis de forma criteriosa e eficiente.

PLANO PLURIANUAL DE INVESTIMENTO

UNIDADE MONETÁRIA (Euro)

Equipamento por área de atividade	2024	2025	2026	Total
Serviços Urbanos				
<i>Camião de Recolha de Biorresíduos</i>	165.000,00 €			165.000,00 €
<i>Desobstrutor/ reparação</i>	80.000,00 €			80.000,00 €
<i>Viatura 4x4 Caixa Aberta</i>		30.000,00 €		30.000,00 €
<i>Dfuso com Grua</i>		100.000,00 €		100.000,00 €
<i>Contentores</i>	25.000,00 €		10.000,00 €	35.000,00 €
<i>Viatura ligeira</i>			25.000,00 €	25.000,00 €
Subtotal	270.000,00 €	130.000,00 €	35.000,00 €	435.000,00 €
Serviços Agroflorestais				
<i>Trator Agrícola</i>	45.000,00 €	45.000,00 €		90.000,00 €
<i>Pequenos Equipamentos (Motomanuais, Alfaiais)</i>	6.000,00 €	10.000,00 €	8.000,00 €	24.000,00 €
Subtotal	51.000,00 €	55.000,00 €	8.000,00 €	114.000,00 €
Publicidade				
<i>Iluminação de estruturas</i>	5.000,00 €	5.000,00 €	5.000,00 €	15.000,00 €
<i>Outdoor 10x5</i>	25.000,00 €			25.000,00 €
<i>Outdoor 8x3</i>		10.000,00 €		10.000,00 €
Subtotal	30.000,00 €	15.000,00 €	5.000,00 €	50.000,00 €
Estacionamento				
<i>Demarcação de Pintura Horizontal</i>	5.000,00 €	3.500,00 €	3.500,00 €	12.000,00 €
<i>Parquímetros</i>		12.000,00 €		12.000,00 €
<i>Viatura Ligeira</i>	40.000,00 €			40.000,00 €
Subtotal	45.000,00 €	15.500,00 €	3.500,00 €	64.000,00 €
Sede - Área Administrativa				
<i>Sistema de Gestão Documental</i>			5.000,00 €	5.000,00 €
Subtotal			5.000,00 €	5.000,00 €
Valor de investimento total	396.000,00 €	215.500,00 €	56.500,00 €	668.000,00 €

Com um volume de investimento total previsto de €396.000 para 2024, é mais uma vez a área dos Serviços Urbanos que se destaca pela maior fatia de investimento previsto. Este investimento está associado à reparação do equipamento de desobstrução bem como ao início da atividade de recolha de biorresíduos. Na área Agroflorestal, é intenção do Conselho de Administração continuar, em 2024, a renovação do parque de tratores.

Na Publicidade destaca-se como o grande investimento previsto, a instalação de uma estrutura outdoor 10x5 numa localização estratégica que seja visível a partir da A1.

3.2. Orçamento Anual de Tesouraria

ORÇAMENTO DE TESOURARIA	
RUBRICAS	2024
Recebimentos	
Recebimento de Vendas	2.266.418,62 €
Outros Rendimentos	3.553,16 €
Outros Recebimentos	4.289,42 €
Total	2.274.261,20 €
Pagamentos	
Fornecedores de Investimentos	487.080,00 €
Fornecedores	565.802,94 €
Impostos	623.075,88 €
Pessoal	728.204,69 €
Encargos Financeiros	4.576,37 €
Outros Pagamentos	47.944,23 €
Total	2.456.684,09 €
Saldo de Tesouraria	- 182.422,89 €
Saldo Anterior	383.349,00 €
Saldo Financeiro	200.926,11 €

3.3. Orçamento Anual de Exploração

ORÇAMENTO ANUAL DE EXPLORAÇÃO						
2024						
RENDIMENTOS E GASTOS	Secções					TOTAL 2024
	Serviços urbanos	Serviços Agro Florestais	Publicidade	Estacionamento	Bodo	
Vendas e serviços prestados	930 208,46 €	300 746,12 €	227 174,35 €	214 472,95 €	79 915,46 €	1 752 517,34 €
Subsídios à exploração	2 501,59 €	804,70 €	527,17 €	455,97 €	- €	4 289,42 €
Custos das mercadorias vendidas e das matérias consumidas	- 590,00 €	- €	- 14 000,00 €	- €	- €	- 14 590,00 €
Fornecimentos e serviços externos	- 217 839,02 €	- 82 122,00 €	- 37 221,75 €	- 27 913,50 €	- 58 954,33 €	- 424 050,60 €
Gastos com o pessoal	- 704 050,95 €	- 184 287,66 €	- 108 183,20 €	- 103 246,32 €	- 20 961,13 €	- 1 120 729,26 €
Imparidade de dívidas a receber (perdas/reversões)	- 1 589,83 €	- 1 943,13 €	- 5 299,45 €	- €	- €	- 8 832,42 €
Outros rendimentos e ganhos	1 891,84 €	618,73 €	400,50 €	642,09 €		3 553,16 €
Outros gastos e perdas	- 2 805,28 €	- 798,50 €	- 406,05 €	- 566,53 €	- €	- 4 576,37 €
Resultado antes: depreciações, gastos financiamentos e imp.	7 726,79 €	33 018,25 €	62 991,58 €	83 844,65 €	0,00 €	187 581,28 €
Gastos/reversões de depreciação e de amortização	- 43 974,43 €	- 44 135,63 €	- 27 045,46 €	- 15 375,24 €	- €	- 130 530,77 €
Resultado operacional (antes de gastos financiamento e imp.)	- 36 247,64 €	- 11 117,38 €	35 946,11 €	68 469,42 €	0,00 €	57 050,51 €
Juros e gastos similares suportados					- €	- €
Juros e rendimentos similares obtidos					- €	- €
Resultado antes de impostos	- 36 247,64 €	- 11 117,38 €	35 946,11 €	68 469,42 €	0,00 €	57 050,51 €
Imposto sobre o rendimento do período	- €	- €	- €	- €	- €	- 11 980,61 €
Resultado líquido do período	- 36 247,64 €	- 11 117,38 €	35 946,11 €	68 469,42 €	0,00 €	45 069,90 €

Notas Gerais | Pressupostos do Orçamento Anual:

- Aumento do salário mínimo nacional em função da regulamentação do Governo para 810€;
- Atualização da massa salarial em 4,60%;
- Atualização de 52€ em termos absolutos para generalidade dos trabalhadores cujo vencimento seja até 2.600€ e 2% para os trabalhadores cujo vencimento seja superior ao valor anteriormente referido;
- Aumento do subsídio de alimentação para 7,20€/dia;
- Impacto estimado do Regulamento Interno nas Despesas de Pessoal em 30.000€;
- Aplicação do Regime de Capitação no valor de 26.032,32€;
- N.º de Trabalhadores em média 54 trabalhadores, terminando o exercício com mais 2 trabalhadores para a prestação do novo serviço ao Município de Pombal na área dos Biorresíduos;
- Subsídios à Exploração (Medida ATIVAR.PT) com uma duração estimada de 7 meses;
- N.º de horas máxima trabalhadas anuais por trabalhador 1 695 horas. Considerando uma taxa de absentismo de 8,60% sobre a capacidade máxima, traduzirá em 1 549 horas de trabalho efetivo realizado por trabalhador;
- Atualização da Tabela de Preços dos Serviços Urbanos e Serviços Agroflorestais em 10% aplicado à Mão de Obra, 5% para os equipamentos;
- A receita relacionada com o serviço de desobstrução está prevista apenas para 8 meses do exercício de 2024, devido à paragem do equipamento sujeito a uma grande intervenção;
- Durante o período de paragem do equipamento de desobstrução, os meios humanos afetos a este serviço (um motorista e um auxiliar) serão realocados a outros serviços, nomeadamente num turno de reforço na lavagem e desinfeção de contentores de resíduos sólidos urbanos;
- A atualização da Tabela de Preços dos Serviços Urbanos, Agroflorestais e Publicidade decorrerá durante 11 meses;
- Atualização da Tabela de Preços em 5% para a área da Publicidade;
- Na área dos Serviços Urbanos não existe receita estimada para o novo serviço prestado ao Município de Pombal no âmbito da recolha de biorresíduos, uma vez que não está previsto o início antes de dezembro de 2024;
- Na área do Estacionamento não se prevê qualquer aumento do n.º de lugares de Estacionamento de Duração Limitada.

3.4. Balanço Previsional

BALANÇO	
RUBRICAS	2024
ATIVO	
Ativo não corrente	
Ativos fixos tangíveis	879.354,50 €
Goodwill	1.500,00 €
Ativos intangíveis	485,77 €
Outros investimentos financeiros	12.227,01 €
Total do ativo não corrente	893.567,28 €
Ativo Corrente	
Inventários	266,00 €
Clientes	152.579,71 €
Estados e outros entes públicos	- €
Outras contas a receber	119.851,31 €
Diferimentos	37.739,06 €
Caixa e depósitos bancários	200.926,11 €
Total do activo corrente	511.362,19 €
Total do activo	1.404.929,47 €
CAPITAL PRÓPRIO	
Capital próprio	
Capital realizado	325.000,00 €
Reservas legais	60.267,00 €
Resultados transitados	730.134,97 €
Outras variações no capital próprio	- 1.758,00 €
Resultado líquido do período	45.069,90 €
Total do capital próprio	1.158.713,86 €
PASSIVO	
Total do passivo não corrente	
-	
Passivo corrente	
Fornecedores	45.862,00 €
Estado e outros entes públicos	58.627,61 €
Diferimentos	9.177,00 €
Outras contas a pagar	132.549,00 €
Total do passivo não corrente	246.215,61 €
Total do passivo	246.215,61 €
Total do capital próprio e do passivo	1.404.929,47 €

3.5. Demonstração de Resultados Previsional

DEMONSTRAÇÃO DOS RESULTADOS PREVISIONAL	
RENDIMENTOS E GASTOS	2024
Vendas e serviços prestados	1.752.517,34 €
Subsídios à exploração	4.289,42 €
Custos das mercadorias vendidas e das matérias consumidas	- 14.590,00 €
Fornecimentos e serviços externos	- 424.050,60 €
Gastos com o pessoal	- 1.120.729,26 €
Imparidade de dívidas a receber (perdas/reversões)	- 8.832,42 €
Aumentos/reduções de justo valor	- €
Outros rendimentos e ganhos	3.553,16 €
Outros gastos e perdas	- 4.576,37 €
Resultado antes: depreciações, gastos financiamentos e impostos	187.581,28 €
Gastos/reversões de depreciação e de amortização	- 130.530,77 €
Imparidade investimentos depreciables/amortizáveis (perdas/reversões)	- €
Resultado operacional (antes de gastos de financiamento e impostos)	57.050,51 €
Juros e rendimentos similares obtidos	
Juros e gastos similares suportados	
Resultado antes de impostos	57.050,51 €
Imposto sobre o rendimento do período	- 11.980,61 €
Resultado líquido do período	45.069,90 €

NOTA FINAL

Apresentamos o Plano de Atividades e Orçamento 2024 assente numa gestão criteriosa, focada e empenhada na procura constante pela eficácia e eficiência operacional, financeira, ambiental e de qualidade de serviço prestado.

Salienta-se para 2024:

- a) a ambição de crescer e aumentar a eficiência na prestação de serviços Agroflorestais contribuindo ativamente para a redução do risco de incêndio no território.
- b) a necessidade de investimento em equipamentos no setor Agroflorestal com vista a melhorar as condições de trabalho, aumentar a eficiência e a qualidade dos serviços prestados, penaliza em 2024 os resultados desta atividade, contudo, considera-se crucial o investimento por forma a garantir um crescimento sustentado da atividade a longo prazo;
- c) é expectável que, em 2024, o crescimento no segmento de Serviços Urbano seja diminuto e que o resultado líquido não seja positivo fruto do investimento em equipamentos e do impacto negativo do Contrato Programa e do Serviço de Vazamento de Fossas neste segmento, pese embora esteja previsto propor um aumento no preço do serviço não será suficiente para fazer face ao aumento dos custos verificados nos últimos 5 anos;
- d) um crescimento ligeiro na Publicidade, por força da abertura de novos espaços comerciais de grande consumo de referência nacional e pelo expectável deferimento do Município de Pombal para a instalação de novas estruturas;
- e) a estabilização das receitas associadas ao estacionamento de duração limitada uma vez que não se vislumbra a intenção do Município em alargar o número de lugares de estacionamento.

Volvidos 21 meses de atividade o Conselho de Administração da PMUGEST, E.M. agradece o compromisso de **TODOS/TODAS** na honrosa missão de desenvolver com qualidade e eficiência a prestação de serviços de manutenção urbana, gestão de resíduos, limpeza florestal, gestão de estacionamento e publicidade garantindo a sustentabilidade económica e ambiental de toda a atividade da empresa.

Acreditamos que a PMUGEST, E.M. é e será uma referência no panorama nacional das empresas locais de natureza municipal pugnando todos os dias pela conquista da excelência na prestação dos serviços.



RELATÓRIO DO FISCAL ÚNICO SOBRE OS INSTRUMENTOS DE GESTÃO PREVISIONAL

INTRODUÇÃO

Nos termos do artigo 25.º, número 6, alínea j), da Lei n.º 50/2012, de 31 de agosto, procedemos à revisão dos Instrumentos de Gestão Previsional da **PMUGEST – POMBAL MANUTENÇÃO E URBANA, E.M.** (a Entidade) relativos a 2024, que compreendem o Plano de Atividades, Plano Anual e Plurianual de Investimento, Orçamento Anual de Tesouraria, Orçamento Anual de Exploração, Balanço Previsional e a Demonstração dos Resultados Previsional, incluindo os pressupostos em que se basearam, os quais se encontram descritos no Plano de Atividades e Orçamento 2024.

RESPONSABILIDADES DO ÓRGÃO DE GESTÃO SOBRE OS INSTRUMENTOS DE GESTÃO PREVISIONAL

É da responsabilidade do órgão de gestão a preparação e apresentação de Instrumentos de Gestão Previsional e a divulgação dos pressupostos em que as previsões neles incluídas se baseiam.

RESPONSABILIDADES DO AUDITOR SOBRE A REVISÃO DOS INSTRUMENTOS DE GESTÃO PREVISIONAL

A nossa responsabilidade consiste em (i) avaliar a razoabilidade dos pressupostos utilizados na preparação dos Instrumentos de Gestão Previsional; (ii) verificar se os Instrumentos de Gestão Previsional foram preparados de acordo com os pressupostos; e (iii) concluir sobre se a apresentação dos Instrumentos de Gestão Previsional é adequada, e emitir o respetivo relatório.

O nosso trabalho foi efetuado de acordo com a Norma Internacional de Trabalhos de Garantia de Fiabilidade 3400 (ISAE 3400) – Exame de Informação Financeira Prospetiva, e demais normas e orientações técnicas e éticas da Ordem dos Revisores Oficiais de Contas.

CONCLUSÃO E OPINIÃO


Baseado na nossa avaliação da prova que suporta os pressupostos, nada chegou ao nosso conhecimento que nos leve a concluir que esses pressupostos não proporcionam uma base razoável para as previsões contidas nos Instrumentos de Gestão Previsional da Entidade acima indicados. Além disso, em nossa opinião a projeção está devidamente preparada com base nos pressupostos.

Devemos, contudo, advertir que, frequentemente, os acontecimentos futuros não ocorrem da forma esperada, pelo que os resultados reais serão provavelmente diferentes dos previstos e as variações poderão ser materialmente relevantes.

Lisboa, 06 de outubro de 2023

OLIVEIRA, REIS & ASSOCIADOS, SROC, LDA.

Representada por



Maria Balbina Cravo, ROC n° 1428,
Registado na CMVM sob o n° 20161038