

# RELATÓRIO DE GESTÃO PRESTAÇÃO DE CONTAS CONSOLIDADAS 2024



AMPLIAÇÃO DO  
CENTRO SAÚDE DE POMBAL

ESTA PÁGINA FOI,  
PROPOSITADAMENTE, DEIXADA  
EM BRANCO

*ÍNDICE*

<b>RELATÓRIO DE GESTÃO CONSOLIDADO</b> .....	5
<b>1. LEGISLAÇÃO APLICÁVEL</b> .....	6
1.1. ENQUADRAMENTO LEGAL.....	6
1.2. MÉTODO, PROCEDIMENTO E PERÍMETRO DA CONSOLIDAÇÃO .....	8
<b>2. ANÁLISE ECONÓMICA E FINANCEIRA CONSOLIDADA</b> .....	9
2.1. ANÁLISE ECONÓMICA.....	9
2.1.1. ESTRUTURA E EVOLUÇÃO DOS RENDIMENTOS .....	10
2.1.2. ESTRUTURA E EVOLUÇÃO DOS GASTOS .....	12
2.1.3. RESULTADOS CONSOLIDADOS.....	14
2.2. SITUAÇÃO FINANCEIRA.....	15
2.2.1. ALGUNS INDICADORES FINANCEIROS .....	15
2.2.2. DÍVIDAS A TERCEIROS .....	16
<b>3. EVOLUÇÃO DOS GASTOS CONSOLIDADOS COM O PESSOAL</b> .....	19
<b>4. OUTRAS DISPOSIÇÕES</b> .....	20
4.1. EVOLUÇÃO PREVISIONAL DA ATIVIDADE.....	20
4.2. FACTOS RELEVANTES APÓS A DATA DE ENCERRAMENTO DO EXERCÍCIO .....	20
4.3. DEMONSTRAÇÕES ORÇAMENTAIS CONSOLIDADAS .....	20
<b>PRESTAÇÃO DE CONTAS CONSOLIDADAS</b> .....	21
<b>DEMONSTRAÇÕES FINANCEIRAS CONSOLIDADAS</b> .....	21
<b>5. BALANÇO CONSOLIDADO</b> .....	22
<b>6. DEMONSTRAÇÃO DE RESULTADOS CONSOLIDADOS</b> .....	24
<b>7. FLUXOS DE CAIXA CONSOLIDADOS</b> .....	25
<b>8. DEMONSTRAÇÃO DAS ALTERAÇÕES NO PATRIMÓNIO LÍQUIDO</b> .....	26
<b>ANEXO ÀS DEMONSTRAÇÕES FINANCEIRAS CONSOLIDADAS</b> .....	28
<b>9. IDENTIFICAÇÃO DAS ENTIDADES, PERÍODO DE RELATO E REFERENCIAL CONTABILÍSTICO</b> ..	29
<b>10. REFERENCIAL CONTABILÍSTICO E DEMONSTRAÇÕES FINANCEIRAS CONSOLIDADAS</b> .....	30
10.1. VALORES DE CAIXA E DEPÓSITOS BANCÁRIOS .....	31
10.2. PRINCIPAIS POLÍTICAS CONTABILÍSTICAS, ALTERAÇÕES NAS ESTIMATIVAS CONTABILÍSTICAS E ERROS .....	32
10.2.1. BASES DE MENSURAÇÃO USADAS NA PREPARAÇÃO DAS DEMONSTRAÇÕES FINANCEIRAS. ...	32
10.3. ATIVOS INTANGÍVEIS .....	37
10.4. ACORDOS DE CONCESSÃO DE SERVIÇOS: CONCEDENTE .....	39
10.5. CONTRATOS DE LOCAÇÃO .....	40
10.6. ATIVOS FIXOS TANGÍVEIS .....	42
10.7. CUSTO DE EMPRÉSTIMOS OBTIDOS .....	45
10.8. LOCAÇÕES FINANCEIRAS – LOCATÁRIO .....	46
10.9. PROPRIEDADES DE INVESTIMENTO .....	46
10.10. INVENTÁRIOS .....	47
10.11. RENDIMENTO DE TRANSAÇÕES COM CONTRAPRESTAÇÃO.....	48

# RELATÓRIO DE GESTÃO CONSOLIDADO

10.12.	RENDIMENTO DE TRANSAÇÕES SEM CONTRAPRESTAÇÃO .....	48
10.13.	PROVISÕES, PASSIVOS CONTINGENTES E ATIVOS CONTINGENTES .....	49
10.14.	ACONTECIMENTOS APÓS A DATA DE RELATO .....	49
10.15.	DIVULGAÇÕES DE PARTES RELACIONADAS .....	50
10.16.	OUTRAS DIVULGAÇÕES .....	50
10.16.1.	RENDIMENTOS E GANHOS .....	50
10.16.2.	GASTOS E PERDAS .....	51
10.16.3.	FORNECIMENTOS E SERVIÇOS EXTERNOS .....	53
10.16.4.	GASTOS COM PESSOAL .....	53
10.16.5.	DÍVIDAS DE E A TERCEIROS .....	54
10.16.6.	OUTRAS INFORMAÇÕES RELEVANTES PARA A COMPREENSÃO DA SITUAÇÃO FINANCEIRA E DOS RESULTADOS CONSOLIDADOS .....	56
10.16.7.	COMPROMISSOS PLURIANUAIS A 31/12/2024.....	58
<b>ENCERRAMENTO</b>	.....	<b>74</b>
<b>TERMO DE APROVAÇÃO FINAL</b>	.....	<b>74</b>

**RELATÓRIO DE GESTÃO  
CONSOLIDADO**

## **1. LEGISLAÇÃO APLICÁVEL**

### **1.1. ENQUADRAMENTO LEGAL**

O relatório de gestão consolidado do Município de Pombal, do exercício de 2024, relata o estado e evolução da atividade do conjunto de entidades compreendidas no perímetro de consolidação de contas do Município.

A consolidação de contas configura um instrumento que permite dar a conhecer a verdadeira situação económico-financeira do grupo municipal e avaliar, de forma integrada, o conjunto de atividades desenvolvidas, podendo, conseqüentemente, contribuir para aperfeiçoar a gestão e o controlo daquelas entidades.

A Lei 73/2013 de 03 de setembro, que aprovou o regime financeiro das autarquias locais e das entidades intermunicipais, define no seu Artº 75º as regras orientadoras para a elaboração da Consolidação de Contas dos Municípios, entidades intermunicipais e as suas entidades associativas com as entidades detidas ou participadas.

Assim, estabelece o Artº 75º da Lei 73/2013 que os municípios, as entidades intermunicipais e as suas entidades associativas, apresentem contas consolidadas com as entidades controladas ou participadas.

São sempre consolidadas, ainda que com métodos de consolidação diferenciados, na proporção da participação ou detenção, as empresas locais que integrem o setor empresarial local e os serviços intermunicipalizados, independentemente da percentagem de participação, ou detenção do município, das entidades intermunicipais, ou entidade associativa municipal.

Já os procedimentos, métodos e documentos contabilísticos para a consolidação de contas dos municípios, das entidades intermunicipais e das entidades associativas municipais são as definidas para as entidades do setor público administrativo.

O sistema de Normalização contabilístico para as administrações públicas (DL 192/2015 de 11 de setembro, que aprovou o SNC-AP), aplica-se a todos os serviços e organismos da administração central, regional e local que não tenham natureza, forma e designação de empresa, ao subsetor da segurança social e às entidades públicas reclassificadas.

Em matéria de consolidação de contas importa sublinhar que o SNC-AP revogou a Portaria nº 474/2010, de 01 de julho, que aprovou a orientação nº. 1/2010, como "orientação genérica relativa à consolidação de contas no âmbito do setor público administrativo", estabelecendo um conjunto de princípios subjacentes à consolidação de contas.

Assim, no sentido de acautelar a devida prestação de contas dos municípios, o SNC-AP publicou a NCP 22, com o objetivo prescrever princípios para a apresentação e preparação de demonstrações financeiras consolidadas quando uma entidade controla uma ou várias entidades.

O Município de Pombal é a entidade-mãe do Grupo Municipal, constituída por um conjunto de entidades que prosseguem atividades que, no essencial, se enquadram no âmbito das suas atribuições e competências.

Nos termos da NCP 22 do SNC-AP, uma entidade controlada é uma entidade que é controlada por outra entidade, e o conjunto da entidade que controla e as suas entidades controladas designa-se por Grupo Público.

Tal como define o ponto 11 e 12 da NCP 22, uma entidade controla outra entidade quando está exposta, ou tem direitos, a benefícios variáveis decorrentes do seu envolvimento com a outra entidade e tem a capacidade de influenciar a natureza e a quantia desses benefícios através do poder que exerce sobre essa mesma entidade.

Assim, uma entidade controla outra entidade se, e apenas se, tiver cumulativamente:

- (a) Poder sobre a outra entidade;
- (b) Exposição, ou direitos, aos benefícios decorrentes do seu envolvimento com a outra entidade; e
- (c) A capacidade de exercer o seu poder sobre a outra entidade de modo a afetar a natureza e a quantia dos benefícios decorrentes do envolvimento com essa entidade.

As demonstrações financeiras consolidadas:

(a) Agregam itens idênticos de ativos, passivos, património líquido ou capital próprio (conforme apropriado), rendimentos, gastos e fluxos de caixa da entidade que controla e das entidades controladas.

(b) Compensam (eliminam) a quantia escriturada do investimento da entidade que controla em cada uma das entidades controladas e a proporção do património líquido ou capital próprio (conforme apropriado) em cada uma das entidades controladas.

(c) Eliminar na totalidade os ativos, passivos, património líquido ou capital próprio (conforme apropriado), rendimentos, gastos e fluxos de caixa relativos a transações entre entidades integradas no Grupo Público (rendimentos ou gastos resultantes de transações intragrupo que estão reconhecidos em ativos, nomeadamente em inventários ou ativos

fixos tangíveis são eliminados na totalidade). Perdas intragrupo podem indicar uma perda por imparidade que requer reconhecimento nas demonstrações financeiras consolidadas.

## **1.2. MÉTODO, PROCEDIMENTO E PERÍMETRO DA CONSOLIDAÇÃO**

O método de consolidação adotado na consolidação de contas do Município foi o método de consolidação integral, o qual consiste na integração das demonstrações financeiras (balanço, demonstração de resultados, demonstração de fluxos de caixa e outros elementos financeiros) da entidade consolidante com os respetivos elementos e demonstrações financeiras das entidades consolidadas, evidenciando os direitos de terceiros, que se designam por "*interesses que não controlam*".

Neste método, são eliminados do ativo, passivo e património todos os montantes que sejam recíprocos entre a entidade consolidante e as entidades consolidadas, nomeadamente:

- » créditos e dívidas entre as entidades incluídas na consolidação;
- » ativos correspondentes a ganhos resultantes de operações realizadas entre as mesmas entidades.

Em resumo, o método de consolidação integral procura representar as demonstrações financeiras do grupo, como se de uma integração física se tratasse.

O Art. 7º do Decreto-lei nº 192/2015, de 11 de setembro – diploma legal que aprova o sistema de normalização contabilística para as administrações públicas – estabelece, em matéria de consolidação de contas o seguinte quanto ao perímetro de consolidação:

### **» Perímetro de consolidação de natureza orçamental (NCP 26)**

No caso da administração local, o perímetro de consolidação é composto pelo conjunto de entidades incluídas neste subsector nas últimas contas sectoriais publicadas pelo INE, em cumprimento do sistema Europeu de contas nacionais e regionais.

A PMUGest – Pombal Manutenção Urbana e Gestão, EM (doravante PMUGest) não tem contabilidade orçamental. Por este motivo, o perímetro orçamental abrange apenas as contas do próprio Município, não havendo lugar a consolidação de demonstrações orçamentais.

**» Perímetro de natureza financeira (NCP 22)**

De acordo com a NCP 22, as entidades que englobam o perímetro de consolidação financeira do Grupo Municipal, é o próprio Município e a empresa municipal PMUGest.

O método de consolidação aplicável é o método da consolidação integral.

Em 2024, não houve alterações no designado perímetro de consolidação, mantendo-se as mesmas entidades que foram sujeitas a consolidação desde 2015.

**Entidade consolidante**

Município de Pombal

Sede: Largo do Cardal, 3100-440 Pombal

NIF: 506334562

Número de Trabalhadores à data de 31/12/2024: 755

A atividade desenvolvida encontra-se relatada na íntegra no Relatório de Gestão e Prestação de Contas aprovado pelo Executivo Municipal e apreciado pela Assembleia Municipal, em abril de 2025.

**Entidade consolidada**

PMUGest – Pombal Manutenção Urbana e Gestão, E.M.

Sede: Rua do Lourical, 21 r/c, 3100-428 Pombal

Participação no capital: 100%

Número de Trabalhadores à data de 31/12/2024: 53

A atividade desenvolvida encontra-se relatada na íntegra no Relatório e Gestão aprovado pelo Conselho de Administração, em março de 2025.

**2. ANÁLISE ECONÓMICA E FINANCEIRA CONSOLIDADA****2.1. ANÁLISE ECONÓMICA**

A análise que se segue, demonstra a estrutura e evolução de 2023 para 2024, dos custos e proveitos das entidades que integram o Grupo Público.

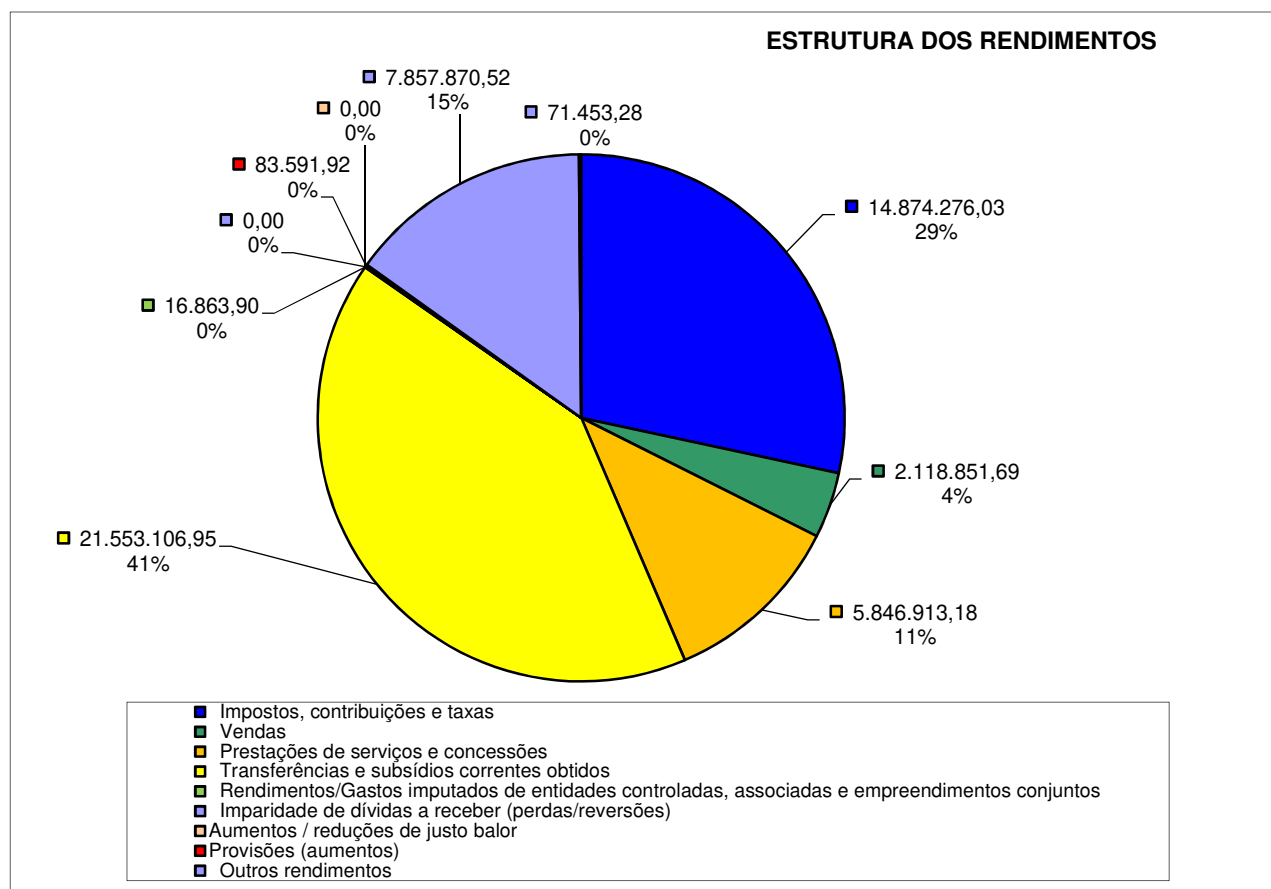
## 2.1.1. ESTRUTURA E EVOLUÇÃO DOS RENDIMENTOS

### ESTRUTURA DOS RENDIMENTOS

No ano de 2024, os rendimentos consolidados foram de 52.422.927,47 EUR.

O Gráfico seguinte representa a estrutura dos rendimentos consolidados, patentes no mapa das Demonstrações dos Resultados Consolidados por Natureza:

Gráfico - Estrutura dos Rendimentos

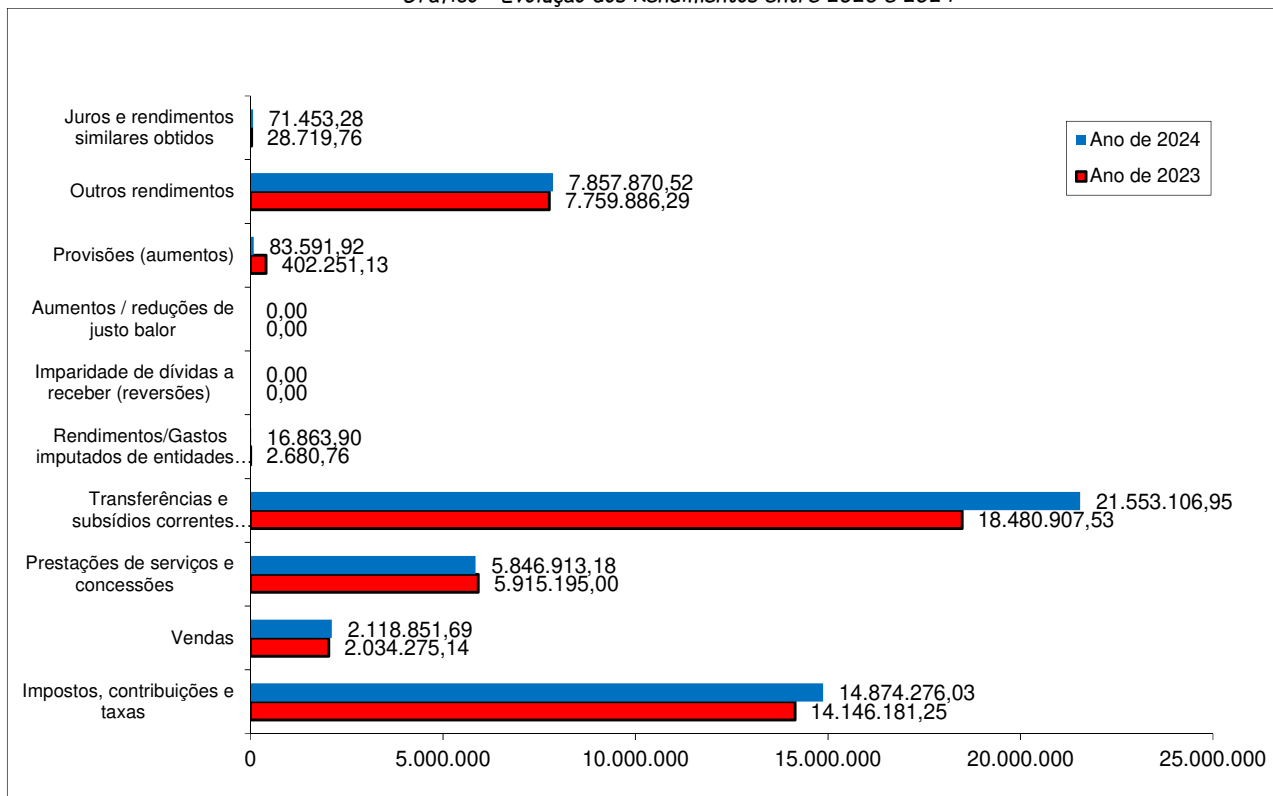


No gráfico, há que salientar o peso que as Transferências e subsídios correntes obtidos (21.553.106,95 EUR), os Impostos, contribuições e taxas (14.874.276,03 EUR) e os outros rendimentos (7.857.870,52 EUR), assumem no total dos rendimentos, sendo responsáveis, por si só, por 84% dos rendimentos do Grupo Público.

## **EVOLUÇÃO DOS RENDIMENTOS**

O Gráfico seguinte representa a evolução dos Rendimentos Consolidados, comparativamente a 2023, patente no mapa das Demonstrações dos Resultados Consolidados.

Gráfico - Evolução dos Rendimentos entre 2023 e 2024



O total dos rendimentos consolidados das duas entidades, Município de Pombal e PMUGEST, excluindo os rendimentos obtidos no relacionamento comercial entre ambas, foi de 52.422.927,47 EUR. Em relação a 2023, tiveram um aumento de 7,5%.

De 2023 para 2024, verifica-se um equilíbrio em quase todas as rubricas, em que os desvios não são significativos. Todavia, importa destacar o aumento de 16,6% nas Transferências e subsídios correntes obtidos, devido:

- a reclassificação de capital para corrente de 50% da verba proveniente do excedente previsto no n.º 3 do artigo 35.º do RFALEI para o Município, que cedeu 2.324.069,29 EUR para receita corrente e;
- para o aumento de 800.333,71 EUR, no âmbito das transferências de competências nas áreas da Saúde, Educação e Ação Social, e de 5,1% nos Impostos e Taxas a

pertencer ao Município de Pombal, de acordo com os poderes tributários colocados à sua disposição.

No sentido inverso, verifica-se uma redução de 79,2% nas Provisões, conectadas com processos judiciais findos.

O Município, com rendimentos de 51.927.221,98 EUR (deduzido dos movimentos de consolidação de 222.708,84,74 EUR), é a entidade que mais contribui para os rendimentos totais consolidados (99,05%).

Quanto à entidade consolidada, a PMUGest, os rendimentos totais de 495.705,49 Eur, (deduzidos os movimentos de consolidação de 1.347.735,52 Eur) têm um peso pouco relevante no total dos rendimentos consolidados (0,95%).

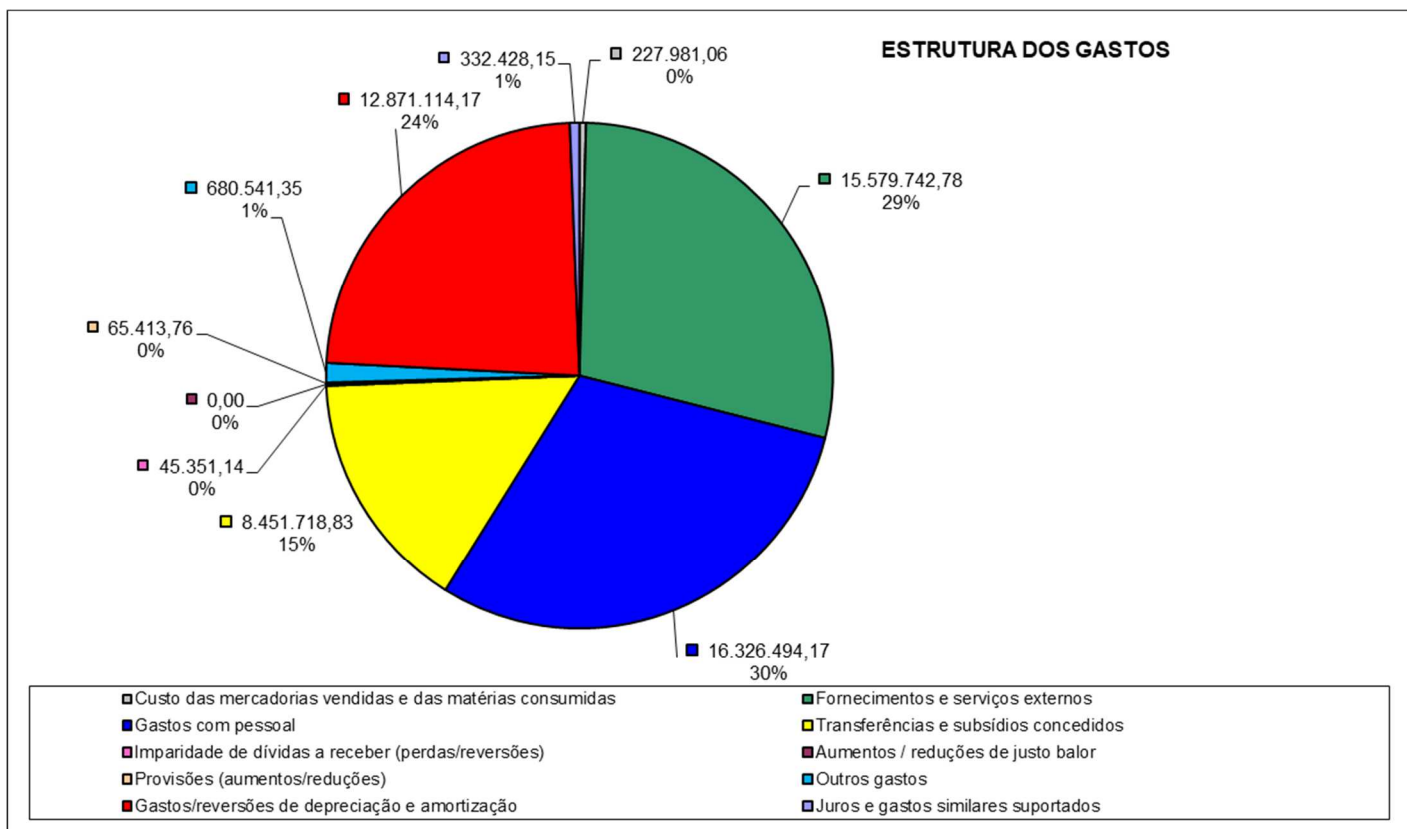
## 2.1.2. ESTRUTURA E EVOLUÇÃO DOS GASTOS

### ESTRUTURA DOS GASTOS

No ano de 2024, os gastos consolidados foram de 54.580.785,41 EUR.

O Gráfico seguinte representa a estrutura dos Gastos Consolidados, patentes no mapa das Demonstrações dos Resultados Consolidados:

Gráfico - Estrutura dos Gastos



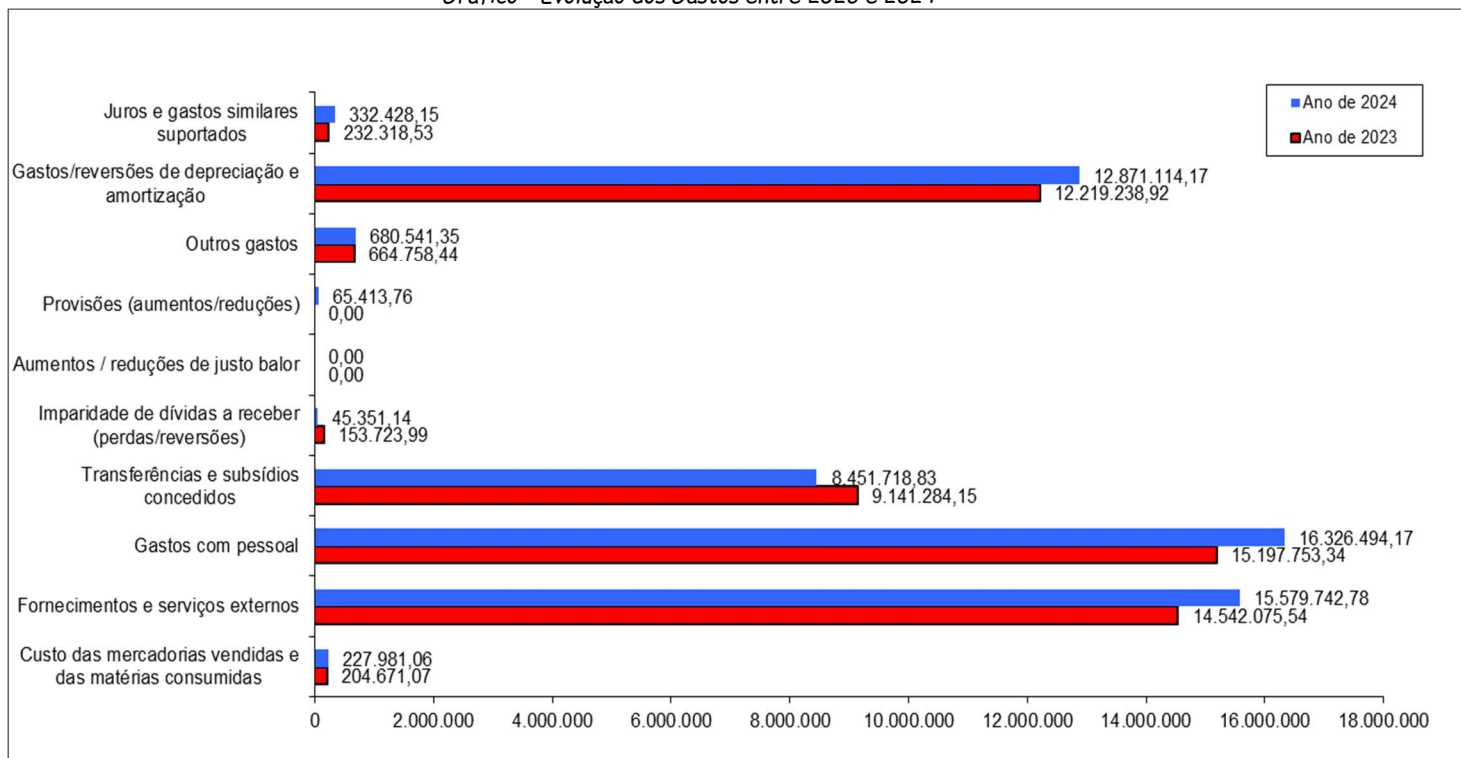
Da leitura do gráfico, percebe-se que os gastos com mais impacto no Grupo Público, são os gastos com pessoal (16.326.494,17 EUR), os Fornecimentos e Serviços Externos (15.579.742,78 EUR) que, numa ótica orçamental, se designam como despesas correntes, as depreciações\amortizações do exercício (12.871.114,17 EUR) e as Transferências e subsídios concedidos (8.451.718,83 EUR), estes últimos a pertencerem em exclusivo ao Município (deduzido dos movimentos de consolidação), no âmbito do quadro de apoios concedidos às diversas entidades do Concelho.

Em termos patrimoniais, as aquisições ou beneficiações em bens de investimento, inscritas no Balanço em Ativos Tangíveis, não reportam na totalidade para os gastos do exercício, mas apenas a sua quota de depreciação anual, apurada ao longo da sua vida útil.

### EVOLUÇÃO DOS GASTOS

O Gráfico seguinte representa a evolução dos Gastos Consolidados, patente no mapa das Demonstrações dos Resultados Consolidados.

Gráfico - Evolução dos Gastos entre 2023 e 2024



O total dos gastos consolidados das duas entidades, Município de Pombal e PMUGEST, excluindo os gastos obtidos no relacionamento comercial entre ambas, foi de 54.580.785,41 EUR. Comparativamente a 2023, tiveram um aumento de 4,2%, seguindo

a tendência positiva verificada no capítulo dos rendimentos, mas com menor impacto nas contas, (4,2% para os 7,5% nos rendimentos).

O Município, com gastos de 53.007.731,61 EUR (deduzido dos valores de consolidação de 1.347.735,52 EUR), é a entidade que mais contribui para os gastos totais consolidados (97,12%).

Quanto à entidade consolidada, a PMUGest, os gastos totais de 1.573.053,80 EUR, (deduzidos os movimentos de consolidação de 44.302,74 EUR) têm um peso pouco relevante no total dos gastos consolidados (2,88%).

Destacam-se no gráfico acima, o aumento nos Gastos de depreciação e amortização em mais 5,3%, para um total de 12.871.114,17 EUR, nos Gastos com Pessoal de 16.326.494,17 EUR com um aumento de 7,4% e no capítulo "Fornecimentos e Serviços Externos", no montante de 15.579.742,78 EUR, que tiveram um aumento de 7,1% em relação a 2023.

No sentido inverso, verifica-se uma redução nas Transferências e subsídios concedidos cujo gasto total de 8.451.718,83 EUR levou a uma redução de -7,5%, justificado essencialmente, pelo apoio extraordinário de 500.000,00 EUR pago em 2023, que aumentou excecionalmente e de forma expressiva, as transferências nesse ano, tendo retomado, em 2024, a valores mais alinhados com os de 2022, bem como, reduziu as Imparidades de dívida a receber (45.351,14 EUR) com menos -70,5%, em relação a 2023.

Para efeitos de Demonstração de Resultados, os valores ai constantes não decorrem de pagamentos realizados no ano, mas sim, os gastos imputados ao exercício, independentemente do seu pagamento, onde se destaca o valor estimado de encargos com férias, inscritos em 2024, cuja previsão de pagamento, ocorre no ano seguinte.

### 2.1.3. RESULTADOS CONSOLIDADOS

De seguida demonstra-se os resultados a preços correntes e o Resultado Líquido consolidado, patente na Demonstração de Resultados consolidados e a sua variação de 2023 para 2024.

*Quadro - Evolução dos Resultados a preços correntes*

<b>Resultados antes de depreciações e gastos de financiamento</b>	<b>2024</b>	<b>2023</b>	<b>var. (%)</b>
<b>Total</b>	10.974.231,10	8.837.110,57	24,18

uni: Euro

Resultado operacional (antes de resultados financeiros)	2024	2023	var. (%)
<b>Total</b>	-1.896.883,07	-3.382.128,35	-43,91
uni: Euro			
Resultado antes de impostos	2024	2023	var. (%)
<b>Total</b>	-2.157.857,94	-3.585.727,12	-39,82
uni: Euro			
Resultado Líquido do Exercício	2024	2023	var. (%)
<b>Total</b>	-2.205.536,31	-3.615.462,49	-39,00

Os resultados antes de depreciações e gastos de financiamento tiveram um aumento de 24,18% que resultou do aumento de 7,3% dos rendimentos consolidados, superior ao aumento verificado nos gastos consolidados, de 3,5%. Os resultados operacionais subiram 1.485.245,28 EUR em relação a 2023, mas ainda se mantiveram negativos no montante de -1.896.883,07 EUR. Esse aumento permitiu reduzir o resultado consolidado líquido negativo em -39,0%, de -3.615.462,49 EUR do exercício de 2023, para -2.205.536,31 EUR. Este Resultado Líquido Consolidado, anulou o Resultado Líquido da PMUGest, detida a 100% pelo Município.

Daí, se conclui que a subida no Resultado Líquido Consolidado para um valor negativo menor se deveu à subida nos Resultados Líquidos do Município de Pombal, invertendo uma tendência de constante descida, desde que se aplicaram as novas regras contabilísticas do SNC-AP, nos últimos 3 anos.

Quanto à PMUGest, também subiu o seu Resultado Líquido em 78,8% para o montante de 178.406,10 EUR positivos mas, como se referiu atrás, não influencia o apuramento do Resultado Líquido Consolidado.

## 2.2. SITUAÇÃO FINANCEIRA

### 2.2.1. ALGUNS INDICADORES FINANCEIROS

Apresenta-se de seguida, alguns indicadores Económico / financeiros.

Quadro - Indicadores Económico / Financeiros

Designações	Exercícios	
	2024	2023
(Fundo de Maneio)	12.927.850,34	12.805.698,33
(Cash Flow Estático (MLL))	10.692.750,84	8.355.249,29
1. Estabilidade (s.l.)		

1.1 Solvabilidade	1618%	1631%
1.2 Autonomia	94%	94%
2. Estrutura do Activo		
2.1 Cobertura do A.Imob. em Fundos Próprios	102%	102%
2.2 Cobertura do A.Imob. em Capitais Permanentes	104%	104%
2.3 Peso Relativo do A.Imob. no Ativo Total	92,43%	92,59%
3. Liquidez		
3.1 Liquidez Geral	264%	275%
3.2 Liquidez Reduzida	263%	273%
3.2 Participação - Existências no Ativo Corrente	0,72%	0,83%
3.4 Financiamento do Ativo Corrente	62%	64%
4. Complementares		
4.1 Capacidade de Endividamento	98%	98%
4.2 Financiamento do F.M. por Passivo de Financ.	43%	48%
4.3 Cobertura do Passivo Corrente por P.L.	3289%	3499%

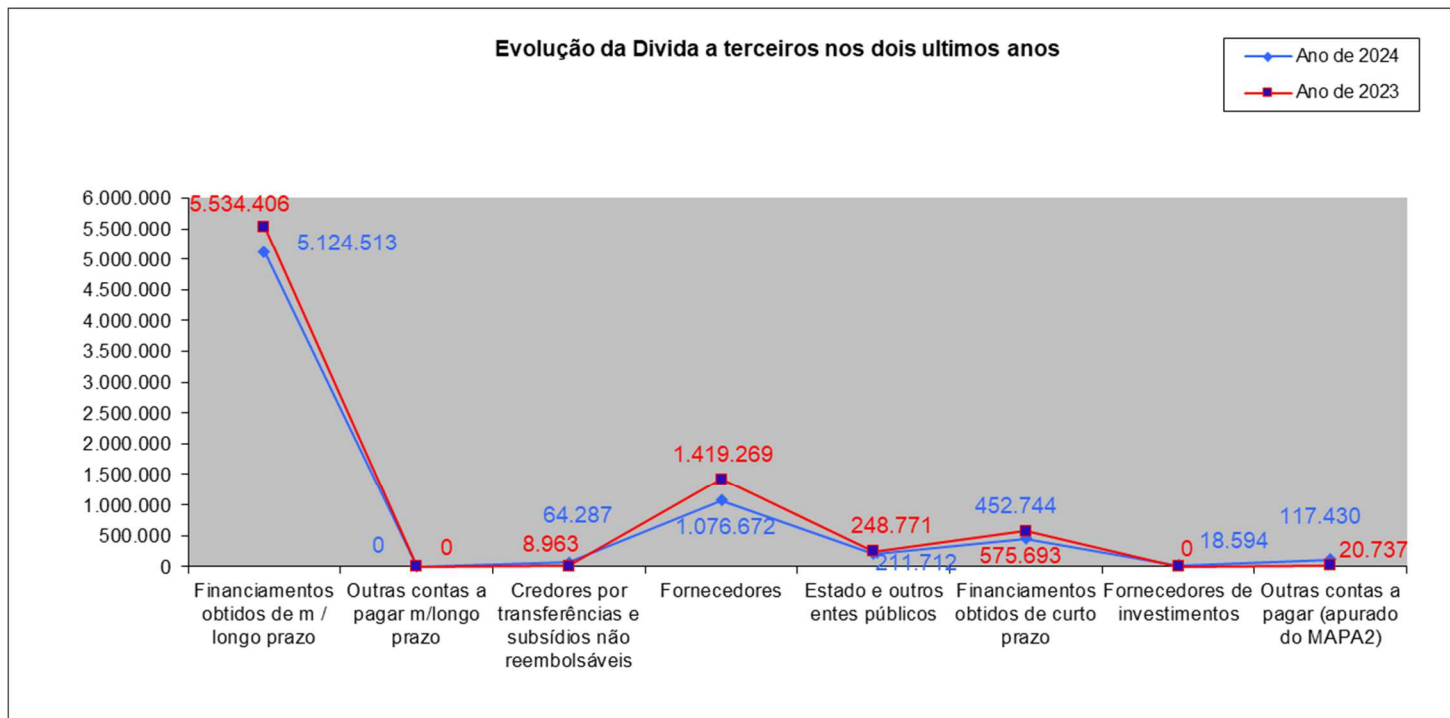
Da leitura do quadro acima, comparativamente a 2023, verifica-se:

- uma subida nos cash flows (meios libertos líquidos), em cerca de 2,3M€, correspondente a uma subida de 28% face a 2023;
- descida do rácio da cobertura do passivo corrente pelo património líquido;
- uma descida nos 4 rácios de liquidez;
- uma subida de 1,0% do Fundo de Maneio, resultado do aumento dos ativos correntes (+668.473,79EUR) ter sido superior ao aumento verificado nos passivos correntes (546.321,78 EUR), e;
- uma descida de 1% do indicador de solvabilidade (Património líquido / Passivo total), em relação a 2023.

### 2.2.2. DÍVIDAS A TERCEIROS

Apresentamos a evolução da dívida do Grupo Público (Município de Pombal e PMUGEST) reportada no Balanço Consolidado dos últimos 2 anos, estruturada entre dívida a fornecedores, Estado e outros entes públicos, outros credores, e os financiamentos obtidos de curto prazo e de médio/longo prazo.

Gráfico - Evolução da Dívida



A dívida consolidada a terceiros de curto, médio e longo prazo foi de 7.065.952 EUR. Verifica-se uma redução de -741.886 EUR relativamente a 2023, correspondente a uma descida de -10%.

A dívida consolidada a fornecedores, (que não considera as dívidas existentes entre Município de Pombal e a PMUGEST, para efeitos de consolidação das contas) reduziu em 342.597 EUR, com o Município de Pombal a apresentar a descida da dívida para com os seus fornecedores.

Os financiamentos obtidos, de m/longo prazos e de curto prazo, reportam a carteira de empréstimos contratados pelo Município aos bancos e ao INH (a PMUGest não demonstrou ter obtido financiamento, no seu Balanço), cujos encargos de amortização, previstos serem liquidados em 2025, são classificados como sendo de curto prazo. A descida verificada de -532.842 EUR, justifica-se com a conclusão do resgate do empréstimo bancário contratado em 2021, e com a amortização que vem sendo operada em todos empréstimos. A data de 31 de dezembro, o Município de Pombal devia a banca, incluindo o leasing, e ao IHRU, 5.577.256,74 EUR, menos 9% em relação a 2023.

Na rubrica "Outras contas a pagar" de curto prazo que, no Balanço, estão valorizadas em 5.036.726,96 EUR e 5.552.901,73 EUR para os anos de 2023 e 2024, não foram considerados os valores das Operações de Tesouraria de 2.691.112,82 EUR e 2.662.622,32

EUR, que incluem as cauções prestadas pelos empreiteiros e fornecedores a favor do Município, não contando para efeitos de dívida de curto prazo, como também não foram considerados, em 2023 e em 2024, a soma dos valores dos acréscimos de gastos do Município e da PMUGest, no montante de 2.368.602,97 EUR e 2.770.078,58 EUR, respetivamente e que, em SNC-AP, estão incluídos nesta rubrica das *Outras contas a pagar*.

### **Informação relativa a endividamento de médio e longo prazo**

No ano de 2024, a situação do grupo público, face ao endividamento de médio e longo prazo é a seguinte:

ENDIVIDAMENTO CONSOLIDADO DE MÉDIO / LONGO PRAZO					
Em 31 de Dezembro de 2024					
Código / designação das contas a)	Dívidas a terceiros de médio / longo prazos b)			Eliminação de créditos / dívidas	Grupo público consolidado
	MUNICIPIO DE POMBAL	PMUGEST, EM	TOTAL		
1	2	3	4=2+3	6	6=4-5
20.4/ 251 – SNC	5.577.257	0	5.577.257		5.577.257
<b>Total</b>	<b>5.577.257</b>		<b>5.577.257</b>		<b>5.577.257</b>

a) a desagregar de acordo com as rubricas do balanço consolidado relativas às dívidas a terceiros - médio e longo prazos.

b) a desdobrar de acordo com as entidades abrangidas pelo perímetro de consolidação

### **Informação relativa a dívida total de operações orçamentais**

No ano de 2024, a dívida total consolidada de operações orçamentais (não inclui operações de tesouraria) calculada de acordo com o nº 2 do Art. 52º da Lei 73/2013 de 03/09, abatido dos créditos/débitos existentes entre as entidades, desagrega-se no quadro seguinte:

DÍVIDA TOTAL CONSOLIDADA DE OPERAÇÕES ORÇAMENTAIS					
(MUNICÍPIO DE POMBAL)					
Código / designação das contas a)	Dívidas a terceiros b)			Eliminação de créditos / dívidas	Grupo Autarquico consolidado
	MUNICIPIO DE POMBAL	PMUGEST, EMM	TOTAL		
1	2	3	5=2+3+4	6	7=5-6
<b>Dívida média / longo prazo</b>					
Empréstimos Bancários m/l prazo	4.324.126	0,00	4.324.126		4.324.126
<b>Dívida de curto prazo</b>					
Fornecedores c/c	1.068.764	72.702	1.141.466	64.793	1.076.672
Fornecedores de imobilizado	18.594	0	18.594		18.594
Outros credores	69.309	821	70.130		70.130
Estado	147.251	40.539	187.791		187.791
<b>Contributos de SM, AM e SEL</b>	65.571		65.571		65.571
<b>Total</b>	<b>5.693.616</b>	<b>114.062</b>	<b>5.807.678</b>	<b>64.793</b>	<b>5.742.884</b>

a) a desagregar de acordo com as rubricas do balanço consolidado relativas às dívidas a terceiros - de curto e de médio / longo prazo

b) a desdobrar de acordo com as entidades abrangidas pelo perímetro de consolidação

### 3. EVOLUÇÃO DOS GASTOS CONSOLIDADOS COM O PESSOAL

Em 31 de dezembro de 2024, o Grupo Público, apresentava o seguinte número de trabalhadores, afetos a cada uma das Entidades:

- **Município de Pombal**

Número de Trabalhadores: 755

- **PMUGest, E.M.**

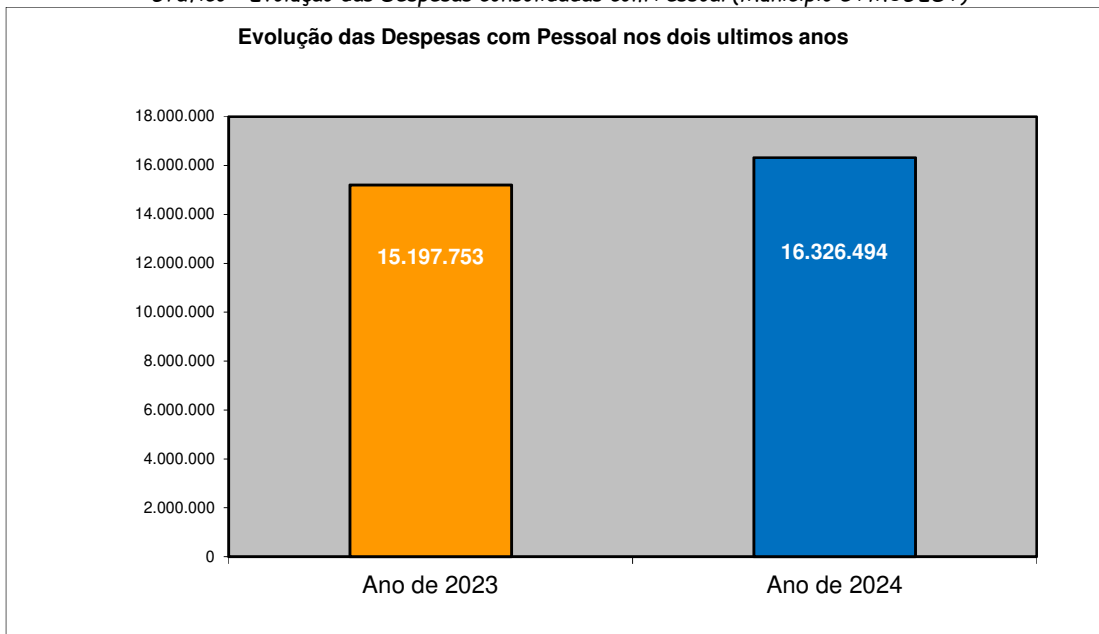
Número de Trabalhadores: 53

Em 31 de dezembro de 2023, o Município de Pombal e a PMUGest tinham, respetivamente, 758 e 54 trabalhadores.

As despesas com Pessoal estão inscritas no mapa de Demonstração de Resultados Consolidados, na rubrica *Gastos com Pessoal*.

A sua evolução nos dois últimos anos é a seguinte.

Gráfico - Evolução das Despesas consolidadas com Pessoal (Município e PMUGEST)



Resultado da transferência de competências, de novos procedimentos concursais e das atualizações salariais fixadas para 2024, o Município de Pombal teve gastos com pessoal de 15.272.010 EUR. Relativamente a 2023, aumentou as suas despesas com pessoal em 7,63%.

Relativamente à PMUGest, com gastos de 1.054.484 EUR, teve igualmente uma subida de 4,62%, em relação a 2023.

Resultado destas variações, as despesas totais consolidadas com o pessoal aumentaram 7,43%.

## **4. OUTRAS DISPOSIÇÕES**

### **4.1. EVOLUÇÃO PREVISIONAL DA ATIVIDADE**

A evolução previsível da atividade encontra-se disposta nos Documentos Previsionais aprovados para o presente ano económico, nomeadamente, no Orçamento para 2025, e nas Opções do Plano para o quinquénio de 2025 a 2029, devidamente aprovado em Assembleia Municipal.

### **4.2. FACTOS RELEVANTES APÓS A DATA DE ENCERRAMENTO DO EXERCÍCIO**

Não se verificaram factos relevantes pós a data de encerramento do exercício.

### **4.3. DEMONSTRAÇÕES ORÇAMENTAIS CONSOLIDADAS**

A empresa consolidada PMUGest aplica o sistema contabilístico SNC, que não obriga ao uso de uma contabilidade orçamental. Por este motivo, não é possível consolidar demonstrações orçamentais com o Município de Pombal.

**PRESTAÇÃO DE CONTAS  
CONSOLIDADAS**

**DEMONSTRAÇÕES FINANCEIRAS CONSOLIDADAS**

**5. BALANÇO CONSOLIDADO**

Rubricas	Notas	Ano de 2024	Ano de 2023
<b>ATIVO</b>			
<b>Ativo não corrente</b>		<b>253.799.343,06</b>	<b>251.586.441,24</b>
Ativos fixos tangíveis	10.6	236.839.896,72	235.118.169,93
Propriedades de investimento	10.9	14.512.087,64	14.187.350,63
Goodwill		1.500,00	3.000,00
Ativos intangíveis	10.3	150.101,97	1.825,97
Participações financeiras	10.15	2.181.962,06	2.165.502,16
Outros Investimentos financeiros		12.138,63	12.138,63
Outras contas a receber	10.16.5	101.656,04	98.453,92
<b>Ativo corrente</b>		<b>20.791.054,43</b>	<b>20.122.580,64</b>
Inventários	10.10	150.017,25	167.791,13
Devedores por transferências e subsídios não reembolsáveis	10.16.5	5.026.868,14	2.936.238,65
Clientes, contribuintes e utentes	10.16.5	1.495.109,96	1.589.634,15
Estado e outros entes públicos	10.16.5	879.892,19	530.835,76
Outras contas a receber	10.16.5	1.442.218,19	504.235,31
Diferimentos	10.16.5	24.552,80	34.070,33
Caixa e depósitos	10.1	11.772.395,90	14.359.775,31
<b>Total Ativo</b>		<b>274.590.397,49</b>	<b>271.709.021,88</b>
<b>PATRIMÓNIO LÍQUIDO</b>			
<b>Património Líquido</b>		<b>258.610.745,14</b>	<b>256.008.431,82</b>
Património/Capital		54.325.428,41	52.586.792,79
Reservas		5.424.225,16	5.424.225,16
Resultados transitados		112.591.093,21	118.047.635,32
Ajustamentos em ativos financeiros		1.317.966,27	1.215.926,27
Excedentes de revalorização		1.948.438,89	1.948.438,89
Outras variações no património líquido		85.209.129,51	80.400.875,88
Resultado líquido do período		-2.205.536,31	-3.615.462,49
<b>Total do Património Líquido</b>		<b>258.610.745,14</b>	<b>256.008.431,82</b>

# PRESTAÇÃO DE CONTAS CONSOLIDADO

Rubricas	Notas	Ano de 2024	Ano de 2023
<b>PASSIVO</b>			
<b>Passivo não corrente</b>		<b>8.116.448,26</b>	<b>8.383.707,75</b>
Provisões	10.13	2.272.156,17	2.290.584,33
Financiamentos obtidos	10.7	5.124.513,03	5.534.406,32
Diferimentos	10.16.5	719.779,06	558.717,10
Outras contas a pagar		0,00	0,00
<b>Passivo corrente</b>		<b>7.863.204,09</b>	<b>7.316.882,31</b>
Credores por transferências e subsídios não reembolsáveis	10.16.5	64.286,96	8.962,60
Fornecedores	10.16.5	1.076.672,28	1.419.269,35
Estado e outros entes público	10.16.5	211.712,44	248.770,81
Financiamentos obtidos	10.7	452.743,68	575.692,63
Fornecedores de investimentos	10.16.5	18.593,64	0,00
Outras contas a pagar	10.16.5	5.552.901,73	5.036.726,96
Diferimentos	10.16.5	486.293,36	27.459,96
<b>Total do passivo</b>		<b>15.979.652,35</b>	<b>15.700.590,06</b>
<b>Total do patrimônio líquido e do passivo</b>		<b>274.590.397,49</b>	<b>271.709.021,88</b>

**6. DEMONSTRAÇÃO DE RESULTADOS CONSOLIDADOS**

Rubricas	Notas	Ano de 2024	Ano de 2023
Impostos, contribuições e taxas	10.12	14.874.276,03	14.146.181,25
Vendas	10.11	2.118.851,69	2.034.275,14
Prestações de serviços e concessões	10.11	5.846.913,18	5.915.195,00
Transferências e subsídios correntes obtidos	10.12	21.553.106,95	18.480.907,53
Rendimentos/Gastos imputados de entidades controladas, associadas e empreendimentos conjuntos		16.863,90	2.680,76
Custo das mercadorias vendidas e das matérias consumidas	10.10	-227.981,06	-204.671,07
Fornecimentos e serviços externos	10.16.3	-15.579.742,78	-14.542.075,54
Gastos com pessoal	10.16.4	-16.326.494,17	-15.197.753,34
Transferências e subsídios concedidos	10.16.2	-8.451.718,83	-9.141.284,15
Imparidade de dívidas a receber (perdas/reversões)		-45.351,14	-153.723,99
Aumentos / reduções de justo valor		0,00	0,00
Provisões (aumentos/reduções)	10.13	18.178,16	402.251,13
Outros rendimentos	10.16.1	7.857.870,52	7.759.886,29
Outros gastos	10.16.2	-680.541,35	-664.758,44
<b>Resultados antes de depreciações e gastos de financiamento</b>		<b>10.974.231,10</b>	<b>8.837.110,57</b>
Gastos/reversões de depreciação e amortização	10.3/10.6/ 10.9	-12.871.114,17	-12.219.238,92
<b>Resultado operacional (antes de resultados financeiros)</b>		<b>(1.896.883,07)</b>	<b>(3.382.128,35)</b>
Juros e rendimentos similares obtidos	10.16.1	71.453,28	28.719,76
Juros e gastos similares suportados	10.16.2	-332.428,15	-232.318,53
<b>Resultado antes de impostos</b>		<b>(2.157.857,94)</b>	<b>(3.585.727,12)</b>
Imposto sobre o rendimento do período		-47.678,37	-29.735,37
<b>Resultado líquido do período</b>		<b>(2.205.536,31)</b>	<b>(3.615.462,49)</b>

**7. FLUXOS DE CAIXA CONSOLIDADOS**

O mapa que se segue, demonstra o mapa de fluxos de caixa (Recebimentos e Pagamentos) consolidados de operações orçamentais.

Rubricas	Notas	Ano de 2024	Ano de 2023
<b>Fluxos de caixa das atividades operacionais</b>			
Recebimentos de clientes		1.856.519,68	1.831.407,20
Recebimentos de contribuintes		13.521.131,09	13.563.021,46
Recebimentos de transferências e subsídios correntes		21.410.467,83	18.064.318,56
Recebimentos de utentes		7.406.966,30	759.544,27
Pagamentos a fornecedores		-15.009.216,49	-12.744.709,00
Pagamentos ao pessoal		-16.131.522,04	-14.904.902,24
Pagamentos a contribuintes / Utentes		-4.911,58	-3.141,20
Pagamentos de transferências e subsídios		-6.761.052,96	-7.172.244,39
<b>Caixa gerada pelas operações</b>		<b>6.288.381,83</b>	<b>-606.705,34</b>
Pagamento/recebimento do imposto sobre o rendimento		-23.982,68	-62.104,63
Outros recebimentos/pagamentos		-3.266.644,37	3.172.746,33
<b>Fluxos de caixa das atividades operacionais (a)</b>		<b>2.997.754,78</b>	<b>2.503.936,36</b>
			0,00
<b>Fluxos de caixa das atividades de investimento</b>			0,00
<b>Pagamentos respeitantes a:</b>			0,00
Pagamentos - Ativos fixos tangíveis		-15.261.057,35	-14.868.704,90
Pagamentos - Ativos intangíveis		-236.515,03	-48.492,95
Pagamentos - Investimentos Financeiros		0,00	-2.145,31
Pagamentos - Outros Ativos		0,00	0,00
<b>Recebimentos provenientes de:</b>			0,00
Recebimentos - Ativos fixos tangíveis		1.733,00	29.456,49
Recebimentos - Ativos intangíveis		0,00	3.075,00
Recebimentos - Investimentos financeiros		0,00	790,89
Recebimentos - Outros Ativos		10.970,46	0,00
Recebimentos - Propriedades de Investimento		2.365.214,50	2.472.065,04
Recebimentos - Transferências de capital		8.297.896,47	5.128.728,39
Recebimentos - juros e rendimentos similares		203,33	32,24
Recebimentos - Dividendos		0,00	0,00
<b>Fluxos de caixa das atividades de investimento (b)</b>		<b>-4.821.554,62</b>	<b>-7.285.195,11</b>
		0,00	0,00
<b>Fluxos de caixa das atividades de financiamento</b>		0,00	0,00
<b>Recebimentos provenientes de:</b>		0,00	0,00
Recebimentos - Financiamentos obtidos		29.168,13	1.695.992,69
Recebimentos - Outras operações de financiamento		64.886,16	178.310,91
<b>Pagamentos respeitantes a:</b>		0,00	0,00
Pagamentos - Financiamentos obtidos		-562.020,89	-602.634,02
Pagamentos - Juros e gastos similares		-295.612,97	-200.770,38
Pagamentos - Outras operações de financiamento		0,00	0,00
<b>Fluxos de caixa das atividades de financiamento (c)</b>		<b>-763.579,57</b>	<b>1.070.899,20</b>
		0,00	0,00
<b>Variação de caixa e seus equivalentes (a+b+c)</b>		<b>-2.587.379,41</b>	<b>-3.710.359,55</b>
Efeito das diferenças de câmbio		0,00	0,00
Caixa e seus equivalentes de caixa no início do período		14.359.775,31	18.070.134,86
Caixa e seus equivalentes de caixa no fim do período		11.772.395,90	14.359.775,31
<b>CONCILIAÇÃO ENTRE CAIXA E SEUS EQUIVALENTES E SALDOS DA GERÊNCIA</b>			
<b>Caixa e seus equivalentes de caixa no início do período</b>		<b>14.359.775,31</b>	<b>18.070.134,86</b>
Saldo da gerência anterior (SGA)		14.359.775,31	18.070.134,86
SGA De execução orçamental		11.667.487,49	15.276.704,15
SGA De operações de tesouraria		2.692.287,82	2.793.430,71
<b>Caixa e seus equivalentes de caixa no fim do período</b>		<b>11.772.395,90</b>	<b>14.359.775,31</b>
Saldo para a gerência seguinte (SGS)		11.772.395,90	14.359.775,31
SGS De execução orçamental		9.108.598,58	11.667.487,49
SGS De operações de tesouraria		2.663.797,32	2.692.287,82

# PRESTAÇÃO DE CONTAS CONSOLIDADO

## 8. DEMONSTRAÇÃO DAS ALTERAÇÕES NO PATRIMÓNIO LÍQUIDO

Ano 2023

Designação	Notas	Património Líquido atribuído aos detentores do Património Líquido da entidade que controla											Interesses que não controlam	Total do património líquido
		Capital / Património subscrito	Acções (quotas) próprias	Outros instrum. de capital próprio	Prémios de emissão	Reservas	Resultados transitados	Ajustamentos em ativos financeiros	Excedentes de revalorização	Outras vars. no património líquido	Resultado líquido do período	TOTAL		
POSIÇÃO NO INÍCIO DO PERÍODO (1)		50.462.719,21				5.375.987,38	119.274.546,18	660.235,27	1.979.142,59	71.450.295,27	964.755,59	250.167.681,49		250.167.681,49
ALTERAÇÕES NO PERÍODO (2)		2.124.073,58				48.237,78	-916.740,13	555.691,00	0,00	10.537.733,73	-964.755,59	11.384.240,37		11.384.240,37
Ajustamentos de transição de referencial contabilístico												0,00		0,00
Alterações de políticas contabilísticas														
Diferenças de conversão de demonstrações financeiras														
Realização do excedente de revalorização														
Excedentes de revalorização e respetivas variações														
Transferências e subsídios de capital										3.647.278,73		3.647.278,73		3.647.278,73
Outras alterações reconhecidas no Património Líquido		2.124.073,58				48.237,78	-916.740,13	555.691,00		6.890.455,00	-964.755,59	7.736.961,64		7.736.961,64
Correção de erros materiais														
RESULTADO LÍQUIDO DO PERÍODO (3)											-3.615.462,49	-3.615.462,49		-3.615.462,49
RESULTADO INTEGRAL (4)=(2)+(3)		2.124.073,58				48.237,78	-916.740,13	555.691,00	0,00	10.537.733,73	-4.580.218,08	7.768.777,88		7.768.777,88
OPERAÇÕES COM DETENTORES DE CAPITAL NO PERÍODO (5)							-310.170,73		-30.703,70	-1.587.153,12		-1.928.027,55		-1.928.027,55
Subscrições de capital/património														
Entradas para cobertura de perdas														
Outras operações							-310.170,73		-30.703,70	-1.587.153,12		-1.928.027,55		-1.928.027,55
Subscrições de prémios de emissão														
POSIÇÃO NO FIM DO PERÍODO (6)=(1)+(2)+(3)+(5)		52.586.792,79				5.424.225,16	118.047.635,32	1.215.926,27	1.948.438,89	80.400.875,88	-3.615.462,49	256.008.431,82		256.008.431,82

# PRESTAÇÃO DE CONTAS CONSOLIDADO

## Ano 2024

Designação	Notas	Património Líquido atribuído aos detentores do Património Líquido da entidade que controla											Interesses que não controlam	Total do património líquido
		Capital / Património subscrito	Acções (quotas) próprias	Outros instrum. de capital próprio	Prémios de emissão	Reservas	Resultados transitados	Ajustamentos em ativos financeiros	Excedentes de revalorização	Outras vars. no património líquido	Resultado líquido do período	TOTAL		
POSIÇÃO NO INÍCIO DO PERÍODO (1)		52.586.792,79				5.424.225,16	118.047.635,32	1.215.926,27	1.948.438,89	80.400.875,88	-3.615.462,49	256.008.431,82		256.008.431,82
ALTERAÇÕES NO PERÍODO (2)		1.738.635,62				0,00	-5.456.542,11	102.040,00	0,00	9.964.381,70	3.615.462,49	9.963.977,70		9.963.977,70
Ajustamentos de transição de referencial												0,00		0,00
Alterações de políticas contabilísticas														
Diferenças de conversão de demonstrações														
Realização do excedente de revalorização														
Excedentes de revalorização e respetivas														
Transferências e subsídios de capital										9.964.381,70		9.964.381,70		9.964.381,70
Outras alterações reconhecidas no Património		1.738.635,62				0,00	-5.456.542,11	102.040,00		0,00	3.615.462,49	-404,00		-404,00
Correção de erros materiais														
RESULTADO LÍQUIDO DO PERÍODO (3)											-2.205.536,31	-2.205.536,31		-2.205.536,31
RESULTADO INTEGRAL (4)=(2)+(3)		1.738.635,62				0,00	-5.456.542,11	102.040,00	0,00	9.964.381,70	1.409.926,18	7.758.441,39		7.758.441,39
OPERAÇÕES COM DETENTORES DE CAPITAL NO							0,00		0,00	-5.156.128,07		-5.156.128,07		-5.156.128,07
Subscrições de capital/património														
Entradas para cobertura de perdas														
Outras operações							0,00		0,00	-5.156.128,07		-5.156.128,07		-5.156.128,07
Subscrições de prémios de emissão														
POSIÇÃO NO FIM DO PERÍODO		54.325.428,41				5.424.225,16	112.591.093,21	1.317.966,27	1.948.438,89	85.209.129,51	-2.205.536,31	258.610.745,14		258.610.745,14

**ANEXO ÀS DEMONSTRAÇÕES FINANCEIRAS CONSOLIDADAS**

## 9. IDENTIFICAÇÃO DAS ENTIDADES, PERÍODO DE RELATO E REFERENCIAL CONTABILÍSTICO

### **Entidades incluídas na consolidação**

O DL 192/2015 de 11 de setembro, que aprovou o SNC-AP, estabelece, no nº 3 do Artº 7º que, no caso da administração local, o perímetro de consolidação é composto pelo conjunto de entidades incluídas neste subsetor nas últimas contas setoriais publicadas pela autoridade estatística nacional, em cumprimento do Sistema Europeu de Contas Nacionais e Regionais.

Em 2024, não houve alterações no designado perímetro de consolidação, mantendo-se as mesmas entidades que foram sujeitas a consolidação desde 2015.

Nestes termos, e de acordo com o referido Artº 75º, promoveu-se a consolidação das contas de 2024, com a única entidade incluída no perímetro de consolidação do Município, a PMUGEST - Pombal Manutenção Urbana e Gestão, E.M.

Assim, o perímetro de consolidação do Município de Pombal integra as seguintes entidades:

- Denominação: Município de Pombal  
Sede: Largo do Cardal, 3100-440 Pombal  
Número de Trabalhadores: 755
- Denominação: PMUGest, E.M.  
Sede: Rua do Louriçal, 21 r/c, 3100-428 Pombal  
Participação no capital: 100%  
Número de Trabalhadores: 54

### **Entidades participadas contabilizadas pelo método de equivalência patrimonial**

Denominação, sede e proporção do capital detido das entidades participadas excluídas do perímetro de consolidação:

- **Denominação: Pombal Prof – Soc. de Educação e Ensino Profissional, SA**  
Sede: Parque Industrial Manuel da Mota, Apartado 165 - 3105-902 POMBAL  
Participação no capital: 25 %

### **Outras entidades participadas não contabilizadas pelo método de equivalência patrimonial**

- **Denominação: Valorlis - Valorização e Tratamento de Resíduos Sólidos, SA**  
Sede: Quinta do Banco - Parceiros - Apartado 157 - 2416-902 LEIRIA  
Participação no capital: 9,52%
- **Denominação: Lusitâniagás – Companhia de Gás do Centro, SA**  
Sede: Av. dos Congressos da Oposição Democrática, n.º 54 - Apartado 684, 3800-365 AVEIRO

Participação no capital: 0,04 %

- **Denominação: MAPICENTRO-Soc. Abate, Com., Transf. Carnes Subprodutos, S.A**

Sede: Apartado 534 - Ponte das Mestras - 2401-975 LEIRIA

Participação no capital: 0,01 %

- **Denominação: FAM – Fundo de Apoio Municipal**

Sede: Rua Tenente Espanca, 20- 1050-223 LISBOA

Participação no capital: 0,27 %

## 10. REFERENCIAL CONTABILÍSTICO E DEMONSTRAÇÕES FINANCEIRAS CONSOLIDADAS

### A) Referencial contabilístico

As demonstrações financeiras consolidadas foram preparadas de acordo com o sistema de Normalização contabilística para as administrações públicas (SNC-AP), aprovado pelo Decreto-Lei nº 192/2015, de 11 de setembro. De referir que as notas não indicadas neste anexo, não são aplicáveis nem significativas, para a compreensão das Demonstrações Financeiras consolidadas em análise.

O balanço e a demonstração de resultados consolidados de 2024, e a informação relativa ao ano anterior, foram preparadas de acordo com o SNC-AP.

Como forma de apoiar o processo de transição, o International Public Sector Accounting Standards Board (IPSASB) emitiu a Norma Internacional de Contabilidade aplicada ao Setor Público (IPSAS) 33 (1/01/2017) que versa a Adoção pela Primeira Vez da Base do Acréscimo das IPSAS que prevê, para algumas situações, a possibilidade de existência de um período de três anos para a entidade passar a publicar as suas contas em absoluta conformidade com as IPSAS.

Sendo possível a aplicação subsidiária da referida IPSAS 33 e considerando existirem operações que não estão conhecidas com a segurança e fiabilidade exigidas, entendeu o Órgão de Gestão do Município de Pombal, recorrer a esta prerrogativa de forma a que as demonstrações financeiras possam vir a incorporar eventuais operação inerentes à figura subjacente à Adoção pela Primeira Vez da Base do Acréscimo.

### Derrogações de disposições do SNC-AP

Não existiram, no decorrer do exercício, quaisquer casos excepcionais que implicassem diretamente a derrogação de qualquer disposição prevista pelo SNC-AP que tenham produzido efeitos materialmente relevantes e que pudessem por em causa a imagem verdadeira e apropriada das demonstrações financeiras, com exceção das referidas no parágrafo anterior.

## B) Comparabilidade

Em 2024, o Município aplica o SNC-AP, sendo que a data de transição para este novo referencial contabilístico ocorreu em 1 de janeiro de 2020.

## C) Saldos significativos de caixa e seus equivalentes não disponíveis para uso

Os saldos consignados em dezembro de 2024 correspondem a 3.203.023,07 EUR e são relativos a receita recebida do Programa comunitario FEDER, no montante de 2.716.129,96EUR e do Programa comunitario FUNDO DE COESÃO no montante de 486.893,11 EUR, destinados exclusivamente para financiar projectos, cujas candiatruras foram aprovadas pelo Quadro Comunitário.

A PMUGEST, E.M , empresa considerada para efeitos de consolidação, não apresenta movimentos desta natureza.

### 10.1. VALORES DE CAIXA E DEPÓSITOS BANCÁRIOS

Detalhamos abaixo o saldo de caixa e depósitos para o exercício de 2023 e 2024.

VALORES CAIXA E DEPÓSITOS BANCÁRIOS CONSOLIDADOS		
	TOTAL	
	Ano de 2024	Ano de 2023
Caixa	3.400,40	3.341,07
Depósitos à ordem	5.684.274,07	8.088.402,32
Depósitos à ordem no Tesouro	0,00	0,00
Depósitos bancários à Ordem	5.684.274,07	8.088.402,32
Depósitos a prazo	323.851,15	120.000,00
Depósitos consignados	3.203.023,07	3.635.799,67
Depósitos de garantias e cauções	2.557.847,21	2.512.232,25
<b>Total de caixa e depósitos</b>	<b>11.772.395,90</b>	<b>14.359.775,31</b>

Em resultado dos diferentes perímetros de consolidação, o saldo de caixa e seus equivalentes não corresponderá ao saldo de gerência, pelo que se apresenta abaixo o desdobramento do saldo de caixa:

Desdobramento saldo caixa	Saldo Municipio	Saldo PMU	Consolidado
Caixa e seus equivalentes de caixa no início do período	13.872.476,04	487.299,27	14.359.775,31
Saldo da gerência anterior (SGA)	13.872.476,04	487.299,27	14.359.775,31
SGA De execução orçamental	11.180.188,22	487.299,27	11.667.487,49
SGA De operações de tesouraria	2.692.287,82	0,00	2.692.287,82
Caixa e seus equivalentes de caixa no fim do período	10.814.139,00	958.256,90	11.772.395,90
Saldo para a gerência seguinte (SGS)	10.814.139,00	958.256,90	11.772.395,90
SGS De execução orçamental	8.150.341,68	958.256,90	9.108.598,58
SGS De operações de tesouraria	2.663.797,32	0,00	2.663.797,32

## 10.2. PRINCIPAIS POLÍTICAS CONTABILÍSTICAS, ALTERAÇÕES NAS ESTIMATIVAS CONTABILÍSTICAS E ERROS

### 10.2.1. BASES DE MENSURAÇÃO USADAS NA PREPARAÇÃO DAS DEMONSTRAÇÕES FINANCEIRAS.

As demonstrações financeiras consolidadas foram elaboradas de acordo com o sistema de normalização contabilística para as administrações públicas (SNC-AP), aprovadas pelo decreto-lei nº 192/2015 de 11 de setembro, e aplicados os requisitos das normas de contabilidade pública (NCP).

As demonstrações financeiras consolidadas foram elaboradas de acordo com os pressupostos da continuidade das operações, do regime do acréscimo, da consciência de apresentação, da materialidade e agregação, da não compensação, da informação comparativa e não apresentam derrogações às disposições do SNC-AP.

O euro é a moeda funcional de apresentação.

As principais políticas contabilísticas descritas encontram-se descritas abaixo.

#### **Ativos fixos tangíveis**

Os ativos fixos tangíveis adquiridos encontram-se registados ao seu custo de aquisição de acordo com os princípios contabilísticos geralmente aceites, deduzido das depreciações acumuladas.

As depreciações são calculadas, após a data em que os bens estejam disponíveis para serem utilizados, pelo método da linha reta, em conformidade com o período de vida útil estimado para cada grupo e bens, adotando-se o Classificador complementar 2 (CC2).

As vidas úteis e método de depreciação dos vários bens são revistos anualmente. O efeito de alguma alteração a estas estimativas será reconhecido prospectivamente na demonstração dos resultados.

As despesas de conservação e reparação que não aumentem a vida útil dos ativos, nem resultem em benfeitorias ou melhorias significativas nos elementos dos ativos fixos tangíveis foram registadas como gastos do exercício em que ocorrem.

Caso existam ativos fixos tangíveis em curso, os mesmos representam ativos que ainda não se encontram em condições necessárias ao seu funcionamento/utilização. Estes ativos fixos tangíveis passarão a ser depreciados a partir do momento em que os ativos subjacentes estejam disponíveis para uso e nas condições necessárias para operar de acordo com o pretendido pela gestão.

O desreconhecimento dos ativos fixos tangíveis, resultantes da venda ou abate são determinados pela diferença entre o preço de venda e o valor líquido contabilístico na data de alienação ou abate, sendo registados na demonstração dos resultados nas rubricas «Outros rendimentos e ganhos» ou «Outros gastos e perdas».

## **Propriedades de investimento**

O Grupo Público contabiliza como propriedades de investimento os terrenos e edifícios (ou parte deles) detidos para obtenção de rendas ou valorização de capital, sempre que tais ativos, não se integrem nas atividades atribuídas ao grupo.

As propriedades de investimento do grupo público foram avaliadas e encontram-se reconhecidas pelo justo valor. O custo de aquisição compreende o seu preço de compra e quaisquer outros gastos que lhe sejam diretamente imputáveis.

As depreciações são calculadas, quando os bens estejam disponíveis para uso, pelo método da linha reta, em sistema de duodécimos, em conformidade com as estimativas de utilização do ativo, tendo em consideração a sua obsolescência ou outro desgaste que ocorra nas circunstâncias em que ele é utilizado. Para este efeito são tidas em consideração as vidas úteis de referência previstas no Classificador complementar 2 – Cadastro e vidas úteis dos ativos fixos tangíveis, intangíveis e propriedades de investimento, desde que não se mostrem contrárias às estimativas de utilização do ativo.

Na transição, foram reclassificadas as Propriedades de investimento que haviam sido reconhecidos noutra classe de ativos de acordo com o POCAL, mas que de acordo com as normas de contabilidade pública atuais pertencem a esta classe de ativos.

## **Ativos Intangíveis**

Os ativos intangíveis adquiridos, são registados ao custo de aquisição (justo valor na data de aquisição), deduzidos das amortizações acumuladas e imparidades.

As depreciações são calculadas, após a data em que os bens estejam disponíveis para serem utilizados, pelo método da linha reta, em conformidade com o período de vida útil estimado para cada grupo e bens, adotando-se o Classificador complementar 2 (CC2).

As vidas úteis e método de depreciação dos vários bens são revistos anualmente. O efeito de alguma alteração a estas estimativas será reconhecido prospectivamente na demonstração dos resultados.

## **Participações financeiras**

Os investimentos financeiros em subsidiárias, empreendimentos conjuntos e associadas podem ser mensurados em conformidade com a NCP 18 (justo valor ou ao custo) ou ao método da equivalência patrimonial conforme previsto na NCP 23.

Pelo método do custo, o investimento é reconhecido inicialmente pelo seu custo de aquisição, sendo subsequentemente ajustado de quaisquer perdas por imparidade.

Pelo método da equivalência patrimonial, a quantia escriturada é aumentada ou diminuída para reconhecer a evolução da quota-parte da investidora nos resultados da participada depois da data da aquisição. A quota-parte da investidora nos resultados da participada é reconhecida nos resultados da investidora. As distribuições recebidas reduzem a quantia escriturada do investimento. O valor final da participação financeira irá incluir o valor determinado pela aplicação do método da equivalência patrimonial juntamente com quaisquer interesses de longo prazo que, em substância, façam parte do investimento líquido da investidora na participada.

O Grupo Público seguirá o método do custo e da equivalência patrimonial para valorização dos seus investimentos financeiros.

## **Inventários**

Os inventários são reconhecidos pelo custo de aquisição, utilizando-se como método de custeio das saídas, o custo médio ponderado. Os inventários finais estão valorizados ao custo médio ponderado, o qual é inferior ao valor realizável líquido. Caso a quantia escriturada seja superior ao valor realizável líquido, são constituídas perdas por imparidade por forma a que o quantia escriturada reflita a sua quantia recuperável.

## **Rédito e regime do acréscimo**

Nos rendimentos de transações com contraprestação, o rédito compreende o justo valor da contraprestação recebida ou a receber pelas vendas e prestações de serviços decorrentes da atividade normal do Grupo Público, na data da prestação dos serviços ou se periódicos, no fim do período a que dizem respeito.

Nos rendimentos de transações sem contraprestação, o rédito é reconhecido quando os acontecimentos ocorrem, sendo mensurados ao justo valor à data de aquisição.

Observou-se o disposto nas NCP 13 e 14, dado que o rédito só foi reconhecido por ter sido razoavelmente mensurável, e seja provável que se obtenham benefícios económicos futuros e todas as contingências relativas tenham sido substancialmente resolvidas.

## **Transferências e subsídios**

As transferências do Estado para os municípios no âmbito do Fundo de Equilíbrio Financeiro, na componente capital, previsto na Lei n.º 73/2013, de 3 de setembro e a que o Grupo Público tem direito, são reconhecidas no património líquido.

Sempre que se configurar possível a afetação dessas verbas a um ou mais ativos depreciables ou amortizável, a transação para resultados equipara-se a um subsídio, ou transferência consignada, pelo que, numa base sistemática, procede-se à imputação, à medida que forem contabilizadas as amortizações ou depreciações dos ativos subjacentes na respetiva proporção.

Um subsídio só é reconhecido quando haja segurança razoável de que a entidade cumprirá as condições a ele associadas, e que o subsídio será recebido.

Os subsídios não reembolsáveis relacionados com ativos fixos tangíveis e ativos intangíveis são inicialmente reconhecidos em diferimentos e no momento em que se consideram cumpridas as condições, são transferidos para o património líquido (outras variações do património líquido) e, subsequentemente:

- Os que respeitam a ativos fixos tangíveis depreciables e ativos intangíveis amortizáveis devem ser imputados numa base sistemática como rendimentos de forma que sejam balanceados com os gastos relacionados que se pretende que eles compensem;

- Os que respeitem a ativos fixos tangíveis não depreciáveis e ativos intangíveis amortizáveis devem ser mantidos no património líquido, exceto se a respetiva quantia for necessária para compensar qualquer perda por imparidade.

## **Contas a receber**

As contas a receber de clientes e outros devedores são reconhecidas ao justo valor, sendo subsequentemente mensuradas ao custo amortizado, utilizando o método da taxa efetiva, deduzido das perdas por imparidade. A imparidade das contas a receber é estabelecida quando há evidência objetiva de que a autarquia não receberá a totalidade dos montantes em dívida conforme as condições originais das suas contas a receber.

## **Fornecedores e outras dívidas a terceiros**

As contas a pagar a fornecedores e outros terceiros, que não vencem juros, são registadas pelo seu valor nominal, que é equivalente ao seu justo valor.

## **Financiamentos bancários (empréstimos)**

Os financiamentos são registados no passivo pelo custo. Os financiamentos são classificados como passivo corrente, a não ser que a Entidade tenha o direito incondicional para diferir a liquidação do passivo por mais 12 meses após a data de relato, caso em que serão incluídos em passivos não correntes pelas quantias que se vencem para além deste prazo.

## **Periodizações**

As transações são contabilisticamente reconhecidas quando são geradas, independentemente do momento em que são recebidas ou pagas. As diferenças entre os montantes recebidos e pagos e os correspondentes rendimentos e gastos são registados nas rubricas «Outras contas a receber e a pagar» e «Diferimentos».

## **Caixa e depósitos bancários**

Os montantes incluídos na rubrica caixa e seus equivalentes, correspondem aos valores em caixa e depósitos.

## **Provisões e Passivos Contingentes**

Uma provisão só é reconhecida quando, cumulativamente:

- Tem uma obrigação presente (legal ou construtiva) como resultado de um acontecimento passado;
- É provável que seja exigido um exfluxo de recursos incorporando benefícios económicos ou potencial de serviço para pagar essa obrigação;
- Pode ser feita uma estimativa fiável da quantia dessa obrigação.

Uma **provisão** é mensurada pela melhor estimativa do dispêndio exigido para liquidar a obrigação presente à data de relato.

A melhor estimativa corresponde à quantia que o Grupo Público racionalmente pagaria para liquidar a obrigação à data de relato ou para a transferir para um terceiro nessa data.

As estimativas do desfecho e do efeito financeiro são determinadas pelo julgamento do órgão de gestão, tendo em consideração a experiência de transações similares e, em alguns casos, os relatórios de peritos independentes.

As provisões são revistas em cada data de relato e ajustadas para refletirem a melhor estimativa corrente. Se deixar de ser provável que é necessário um exfluxo de recursos incorporando benefícios económicos ou potencial de serviço para liquidar a obrigação, a provisão deve ser revertida. Uma provisão apenas é utilizada para dispêndios relativamente aos quais foi originalmente reconhecida.

Se tivermos perante um **passivo contingente**, o mesmo não é reconhecido, sendo sujeito a divulgação, exceto se for remota a possibilidade de um exfluxo de recursos incorporando benefícios económicos ou potencial de serviço.

Os passivos contingentes são continuamente avaliados para determinar se um exfluxo de recursos incorporando benefícios económicos ou potencial de serviço se tornou provável. Quando se torna provável, deve ser reconhecida uma provisão nas demonstrações financeiras desse período.

### **Políticas Contabilísticas, Alterações em Estimativas Contabilísticas e Erro**

As Propriedades de investimento, em locação operacional (arrendamento), eram mensuradas inicialmente pelo método do custo, e subsequentemente mensuradas pelo justo valor menos depreciações acumuladas e quaisquer perdas por imparidade acumuladas.

### **10.3. ATIVOS INTANGÍVEIS**

# PRESTAÇÃO DE CONTAS CONSOLIDADO

Todos os bens do ativo intangível foram mensurados pelo seu custo, sendo o método de amortização usado para os ativos intangíveis, o método das quotas constantes.

As vidas úteis, por cada classe, dos ativos intangíveis, e a que se resume no quadro seguinte:

Rubrica	anos de vida útil
Goodwill	10
Projetos de Desenvolvimento	3
Programas de computador e sistemas de informação	3 a 4
Propriedade industrial e intelectual	1 a 5
Outros ativos intangíveis	1 a 5

Em 2024, o movimento ocorrido na quantia escriturada dos ativos intangíveis encontra-se nos quadros abaixo:

## Quadro – Quantia escriturada no início e no fim do período

AI - QUANTIA ESCRITURADA E VARIAÇÕES NO PERÍODO CONSOLIDADAS											Ano	2024
Rubrica	Designação	Quantia escriturada inicial	Variações								Quantia escriturada final	
			Adições	Transferências internas à	Revalorizações	Reversões de perdas	Perdas por imparida	Amortizações por período	Diferenças cambiais	Diminuições		
	Ativos Intangíveis	4.825,97	82.383,57							- 10.330,07		151.601,97
AI1	Ativos intangíveis de domínio público,											
AI2	Goodwill	3.000,00								- 1.500,00		1.500,00
AI3	Projetos de desenvolvimento	1.599,78		74.722,50						- 6.868,37		69.453,91
AI4	Programas de computador e sistemas		76.274,90							- 1.164,83		75.110,07
AI5	Propriedade industrial e intelectual	- 5.850,01	210,32							- 796,87		- 6.436,56
AI6	Outros	6.076,20	5.898,35									11.974,55
AI7	Ativos intangíveis em curso											
	<b>TOTAL</b>	<b>4.825,97</b>	<b>82.383,57</b>							<b>- 10.330,07</b>		<b>151.601,97</b>

## Quadro – Adições

AI - DESAGREGAÇÃO DAS ADIÇÕES CONSOLIDADAS												Ano	2024
Rubrica	Designação	Adições										Total	
		Internas	Compra	Cessão	Transferência ou troca	Doação, herança, legado/p	Dação em pagamento	Locação financeira	Fusão, cisão, reestrutu	Outras			
	Ativos Intangíveis		82.383,57									82.383,57	
AI1	Ativos intangíveis de domínio público,												
AI2	Goodwill												
AI3	Projetos de desenvolvimento												
AI4	Programas de computador e sistemas		76.274,90									76.274,90	
AI5	Propriedade industrial e intelectual		210,32									210,32	
AI6	Outros		5.898,35									5.898,35	
AI7	Ativos intangíveis em curso												
	<b>TOTAL</b>		<b>82.383,57</b>									<b>82.383,57</b>	

Não se registaram diminuições, nos Ativos Intangíveis.

### Quadro – Variação das amortizações e perdas por imparidades acumuladas

AI - VARIAÇÃO DAS AMORTIZAÇÕES E PERDAS POR IMPARIDADES ACUMULADAS CONSOLIDADAS									Ano	2024
Rubrica	Designação	Início do Período				Final do Período				
		Quantia bruta	Depreciações Acumuladas	Perdas por Imparidade	Quantia Escriturada	Quantia bruta	Depreciações Acumuladas	Perdas por Imparidade	Quantia Escriturada	
		[2]	[3]	[4]	[5]=[2]-[3]-[4]	[6]	[7]	[8]	[9]=[6]-[7]-[8]	
	Ativos Intangíveis	691.544,72	686.718,75		4.825,97	848.650,79	697.048,82		151.601,97	
A11	Ativos intangíveis de domínio público,									
A12	Goodwill	15.000,00	12.000,00		3.000,00	15.000,00	13.500,00		1.500,00	
A13	Projetos de desenvolvimento	592.617,31	591.017,53		1.599,78	667.339,81	597.885,90		69.453,91	
A14	Programas de computador e sistemas	77.255,10	77.255,10			153.530,00	78.419,93		75.110,07	
A15	Propriedade industrial e intelectual	596,11	6.446,12		- 5.850,01	806,43	7.242,99		- 6.436,56	
A16	Outros	6.076,20			6.076,20	11.974,55			11.974,55	
A17	Ativos intangíveis em curso									
	<b>TOTAL</b>	691.544,72	686.718,75		4.825,97	848.650,79	697.048,82		151.601,97	

#### 10.4. ACORDOS DE CONCESSÃO DE SERVIÇOS: CONCEDENTE

No quadro seguinte encontram-se descritos os contratos de concessão, com todos os elementos fundamentais. Não há lugar a qualquer pagamento, mas sim recebimentos.

Contrato de Concessão	Concessionário	Ativo de concessão	Período de concessão	Valor do contrato	Pagamentos ao concessionário		
					Anos anteriores	Ano corrente	Anos futuros
Concessão de exploração da Quinta de Sant' Ana -	Manuel Augusto da Conceição Silva	Quinta de Sant' Ana Redinha	06/01/2020 a 06/01/2040	484.800,00	0,00	0,00	0,00
Distribuição de energia eléctrica em baixa tensão na área do Município de Pombal	EDP Distribuição - Energia, S.A.	Via publica na área do Município de Pombal	18/03/2002 a 18/03/2022	Renda de concessão calculada de acordo com o Anexo II ao DL 230/2008 de 27/11	0,00	0,00	0,00

A PMUGEST, E.M , empresa considerada para efeitos de consolidação, não apresenta movimentos desta natureza.

De referir também, que os rendimentos da concessão de serviços são reconhecidos de acordo com a NCP13 – Rendimentos de transações com contra-prestação.

Relativamente à concessão da Distribuição de Energia Elétrica apenas estão reconhecidos no ativo os bens/obras realizadas pelo Município e as obras rececionadas no âmbito de operações urbanísticas.

Entende-se que, nesta situação muito específica, não se encontram preenchidos os critérios para o reconhecimento de todos os ativos e passivos associados aos contratos de concessão ao abrigo da NCP 4, apesar da sua referência nesta nota.

Realça-se as significativas dificuldades na obtenção de informação detalhada e atualizada de cada um dos ativos afetos àquelas concessões e respetivas vidas úteis, que permita o adequado reconhecimento / desreconhecimento e a mensuração daqueles ativos e respetivos subsídios ou

entregas de terceiros; vidas úteis apresentadas pelo concessionário são as que decorrem das estipuladas na lei por categoria e não as previstas no Classificador Complementar 2; diferentes referenciais contabilísticos, criando dificuldades na identificação e confirmação dos ativos adquiridos por estes e colocados à disposição do concessionário, não os identificando claramente no cadastro apresentado e a quantia da obrigação associada a um eventual passivo financeiro poderá não ser possível de ser mensurada com suficiente fiabilidade.

De acordo com a informação disponibilizada pela E-redes, o valor dos ativos em 2023 (informação de 2024 ainda não disponível) ascende a 39 346 954 EUR, sendo o valor líquido dos ativos 13 341 767 EUR.

### 10.5. CONTRATOS DE LOCAÇÃO

O Município, durante o ano de 2024, pagou, como locatário, e recebeu, como locador, rendas e/ou participações financeiras, no âmbito de contratos de concessão de espaços ou de arrendamento.

Nos quadros seguintes, divulgam-se os contratos mais significativos que o Município celebrou, como locador e locatário:

#### Locador: Município de Pombal

Locatário	Finalidade	Data Celebração	Prazo/ Termo	Valor	Conta PCM
Silhueta Tropical, Lda	Cessão de exploração do antigo Posto de Turismo	18/12/2015	18/12/2023 renovável	829,07	72.12.02
MuralhaMágica Unipessoal Lda	Exploração do estabelecimento comercial de bebidas "Esplanada da Biblioteca"	20/12/2016	20/12/2028 renovável	11.193,25	72.12.02
Iberobrita - Produtora de Agregados S.A.	Concessão do direito de exploração de pedra, sita em Barrocal	03/01/1978	20 anos renováveis	66.941,50	78.7.3.0.01.02
Associação Inego	Contrato de arrendamento para fins não habitacionais do prédio urbano destinado a Escola Primária no lugar de Fonte da Vila	09/03/2021	25 anos renováveis	2.269,40	78.7.3.0.01.3
Christophe Gonçalves	Contrato de arrendamento para fins não habitacionais do prédio urbano destinado a Escola Primária no lugar de Barreiras	02/12/2021	25 anos renováveis	1.077,95	78.7.3.0.01.3
Christophe Gonçalves	Contrato de arrendamento para fins não habitacionais do prédio urbano destinado a Escola Primária no lugar de Cavadas	02/12/2021	25 anos renováveis	567,35	78.7.3.0.01.3
Christophe Gonçalves	Contrato de arrendamento para fins não habitacionais do prédio urbano destinado a Escola Primária no lugar de Zambujais	02/12/2021	25 anos renováveis	567,35	78.7.3.0.01.3
Christophe Gonçalves	Contrato de arrendamento para fins não habitacionais do prédio urbano destinado a Escola Primária no lugar de Torneira	02/12/2021	25 anos renováveis	567,35	78.7.3.0.01.3

# PRESTAÇÃO DE CONTAS CONSOLIDADO

Locatário	Finalidade	Data Celebração	Prazo/ Termo	Valor	Conta PCM
Associação Inego	Contrato de arrendamento para fins não habitacionais do prédio urbano destinado a Escola Primária no lugar de Outeiro do Lourçal	17/06/2022	25 anos renováveis	1.077,95	78.7.3.0.01.3
Associação Inego	Contrato de arrendamento para fins não habitacionais do prédio urbano destinado a Escola Primária no lugar de Tissuaria	17/06/2022	25 anos renováveis	567,35	78.7.3.0.01.3
Associação Inego	Contrato de arrendamento para fins não habitacionais do prédio urbano destinado a Escola Primária no lugar de Carvalhal	17/06/2022	25 anos renováveis	794,30	78.7.3.0.01.3
Espaço Dona Maria - Eventos Lda	Cessão de exploração do Café Concerto	29/05/2023	5 anos renováveis	6.248,22	72.12.02
Autoridade Tributária e Aduaneira	Contrato de arrendamento de prédio urbano nº 13705 em Pombal	22/11/2016	10 anos renováveis	46.153,72	72.12.02
Agência para a Modernização Administrativa IP/Instituto Segurança Social IP	Protocolo para instalação e gestão da Loja do Cidadão	24/07/2015	10 anos renováveis	14.000,00	72.12.02
CTT - Correios de Portugal	Renda Edifício dos CTT na Guia			6.368,78	72.12.02
Transdev- Rodoviaria da Beira Litoral	Renda Central de Camionagem			1.478,70	72.12.02
Laura Cristina Duarte Marques	Concessão de exploração da cafetaria do Castelo	15/01/2024	10 anos	1.691,28	72.12.02

## Locatário: Município de Pombal

Locador	Finalidade	Data Celebração	Prazo/ Termo	Valor	Conta PCM
Santa Casa da Misericórdia de Pombal	Contrato de arrendamento urbano para fins não habitacionais de prédio urbano nº 6631 em Pombal	20/02/2020	1 ano renovável	1.656,00	62.6.1.2
Manuel António Gomes	Contrato de arrendamento para fins habitacionais de prédio urbano nº14489 em Pombal	01/02/2021	01/02/2026 renovável	3.730,44	62.6.1.2
Manuel dos Santos Pereira e Glória da Silva Simões Pereira	Contrato de arrendamento urbano para fins não habitacionais em Pombal "Centro de Inclusão Digital"	01/02/2022	31/12/2022 prorrogável	5.400,00	62.6.1.2
Glamour Devotion, Lda	Contrato de arrendamento para fim habitacional de prédio urbano nº 5022 (1º e 2º Dto) em Pombal "Habitação de estudantes do Núcleo de Formação Superior de Pombal do IPLeiria"	01/03/2022	3 anos renováveis	14.320,46	62.6.1.2
Joaquim António dos Santos Guardado e Maria Eduarda Sarrico Maia	Contrato de arrendamento urbano para fins não habitacionais de prédio urbano nº 5330 em Pombal "Espaço Cowork"	18/03/2022	4 anos renováveis	7.200,00	62.6.1.2

# PRESTAÇÃO DE CONTAS CONSOLIDADO

Locador	Finalidade	Data Celebração	Prazo/ Termo	Valor	Conta PCM
Rui Pedro Martins Ferreira e Cristina Rosa Santos	Contrato de arrendamento para fim habitacional de prédio urbano nº11468 em Pombal "Habituação de estudantes do Núcleo de Formação Superior de Pombal do IPLEiria"	01/01/2023	3 anos renováveis	7.800,00	62.6.1.2
Irmãos Mota, Lda	Contrato de arrendamento urbano para fins não habitacionais de prédio urbano nº 10143 em Pombal "Instalação de serviços dq Divisão de Desenvolvimento Social e Saúde"	01/08/2023	1 ano renovável	11.400,00	62.6.1.2
Albino Pereira dos Santos Moderno	Contrato de arrendamento urbano para fins não habitacionais de prédio urbano nº 11014 em Pombal "Armazenamento, tratamento e catalogação de espólio"	01/09/2023	6 meses renováveis	7.200,00	62.6.1.2
Instituto D. João V, S.A.	Protocolo de cedência da Piscina	14/10/2014	junho 2015 renovável	122.424,70	62.6.1.2
Jorge Manuel Pedrosa dos Santos	Administração Regional de Saúde do Centro, IP - Auto de Transferência nº ARSC_046/2023 . Contrato de arrendamento para fim não habitacional de prédio urbano nº 1514 em Pombal "Instalação e funcionamento da Equipa de Tratamento ARS Centro IP".	01/10/2023		4.013,52	62.6.1.9 e 62.6.1.2
Freguesia de Meirinhas	Administração Regional de Saúde do Centro, IP - Auto de Transferência nº ARSC_046/2023 . Cedência de espaço para extensão de saúde	01/10/2023		2.568,00	62.6.1.2
Freguesia de Vila Câ	Administração Regional de Saúde do Centro, IP - Auto de Transferência nº ARSC_046/2023 . Cedência de espaço para extensão de saúde	01/10/2023		2.992,80	62.6.1.2
A Falinha Infantário, Lda	Arrendamento urbano para fim não habitacional - prédio urbano nº 9983 e 12501	01/07/2024	26 meses c/renovação mensal até limite de 6 meses	96.000,00	45.3.0.2.2.3.99

## 10.6. ATIVOS FIXOS TANGÍVEIS

Todos os bens do ativo tangível foram mensurados pelo seu custo e o gasto de depreciação dos ativos inicia quando fica disponível para uso e cessa quando o ativo é desreconhecido.

O Município utiliza o método das quotas constantes (ou da linha reta) para calcular as depreciações.

As vidas uteis, por cada classe, dos ativos fixos tangíveis, e a que se resume no quadro seguinte:

# PRESTAÇÃO DE CONTAS CONSOLIDADO

Rubrica	anos de vida útil
Bens de domínio público, património histórico, artístico e cultural	10 a 100
Edifício e outras construções	10 a 100
Equipamento básico	4 a 10
Equipamento de transporte	4 a 20
Equipamento administrativo	4 a 8
Equipamentos Biológicos	4 a 8
Outros ativos tangíveis	4 a 14

Em 2024, o movimento ocorrido na quantia escriturada dos ativos fixos tangíveis encontra-se refletida no quadro abaixo sendo o método de amortização usado para os ativos intangíveis, o método das quotas constantes.

## Quadro – Quantia escriturada e variações do período

AFT - QUANTIA ESCRITURADA E VARIAÇÕES DO PERÍODO CONSOLIDADAS								Ano	2024
Ativos Fixos Tangíveis	Quantia escriturada inicial	Variações no período							Quantia escriturada final
		Adições	Transferências internas à entidade	Revalorizações	Reversões de perdas por imparidade	Perdas por imparidade	Depreciações do período	Diferenças cambiais	
Bens de domínio público, património histórico, artístico e cultural	103.881.511,17	99.009,04	8.793.238,79				- 9.257.723,53		103.516.035,47
Terrenos e recursos naturais	222.781,18								222.781,18
Edifícios e outras construções	1.828.674,77	12.982,63	272.594,04				- 97.308,95		2.016.942,49
Infraestruturas	95.897.869,20	73.445,51	8.520.644,75				- 9.159.937,94		95.332.021,52
Património histórico, artístico e cultural	117.512,39	12.580,90					- 476,64		129.616,65
Outros	5.814.673,63								5.814.673,63
Bens de domínio público em curso									
Ativos fixos em concessão									
Terrenos e recursos naturais									
Edifícios e outras construções									
Infraestruturas									
Património histórico, artístico e cultural									
Ativos fixos em concessão em curso									
Outros ativos fixos tangíveis	131.236.658,76	12.389.764,05	- 6.688.932,49				- 3.541.191,09	- 72.437,98	133.323.861,25
Terrenos e recursos naturais	37.108.015,55	3.582.743,60	13.250,00				- 6.250,04		40.697.759,11
Edifícios e outras construções	67.574.152,96	420.440,14	1.356.832,99				- 2.139.259,89		67.212.166,20
Equipamento básico	2.373.530,37	507.769,46	368.196,14				- 535.590,43	- 70.327,72	2.643.577,82
Equipamento de transporte	1.190.174,98	316.437,55					- 467.423,95		1.039.188,58
Equipamento administrativo	256.708,59	153.933,82	37.635,80				- 132.110,48	- 1.539,43	314.628,30
Equipamentos biológicos									
Outros	901.771,18	390.878,82	97.072,34				- 260.556,30	- 570,83	1.128.595,21
Ativos fixos tangíveis em curso	21.832.305,13	7.017.560,66	- 8.561.919,76						20.287.946,03
<b>TOTAL</b>	<b>235.118.169,93</b>	<b>12.488.773,09</b>	<b>2.104.306,30</b>				<b>- 12.798.914,62</b>	<b>- 72.437,98</b>	<b>236.839.896,72</b>

Os ativos fixos tangíveis em curso são, na sua maioria, de bens de domínio público, no montante de 21.832.305,13 EUR

# PRESTAÇÃO DE CONTAS CONSOLIDADO

## Quadro – Adições

AFT - DESAGREGAÇÃO DAS ADIÇÕES CONSOLIDADAS											Ano	2024
Ativos Fixos Tangíveis	Adições										Total	
	Internas	Compra	Cessão	Transferência ou troca	Expropriação	Doação, herança, legado ou	Dação em pagamento	Locação financeira	Fusão, cisão, reestrutu	Outras		
Bens de domínio público, patrimônio histórico, artístico e cultural		102.283,92								- 3.274,88	99.009,04	
Terrenos e recursos naturais												
Edifícios e outras construções		12.982,63									12.982,63	
Infraestruturas		76.720,39								- 3.274,88	73.445,51	
Patrimônio histórico, artístico e cultural		12.580,90									12.580,90	
Outros												
Bens de domínio público em curso												
Ativos fixos em concessão												
Terrenos e recursos naturais												
Edifícios e outras construções												
Infraestruturas												
Patrimônio histórico, artístico e cultural												
Ativos fixos em concessão em curso												
Outros ativos fixos tangíveis		12.404.324,00								- 14.559,95	12.389.764,05	
Terrenos e recursos naturais		3.523.243,60								59.500,00	3.582.743,60	
Edifícios e outras construções		496.488,25								- 76.048,11	420.440,14	
Equipamento básico		507.769,46									507.769,46	
Equipamento de transporte		316.437,55									316.437,55	
Equipamento administrativo		153.933,82									153.933,82	
Equipamentos biológicos												
Outros		388.890,66								1.988,16	390.878,82	
Ativos fixos tangíveis em curso		7.017.560,66									7.017.560,66	
<b>TOTAL</b>		<b>12.506.607,92</b>								<b>- 17.834,83</b>	<b>12.488.773,09</b>	

## Quadro – Diminuições

AFT - DESAGREGAÇÃO DAS DIMINUIÇÕES CONSOLIDADAS							Ano	2024
Ativos Fixos Tangíveis	Diminuições					Outras	Total	
	Alienação a título oneroso	Transferência ou troca	Devolução ou reversão	Fusão, cisão, reestruturaç				
Bens de domínio público, patrimônio histórico,								
Terrenos e recursos naturais								
Edifícios e outras construções								
Infraestruturas								
Patrimônio histórico, artístico e cultural								
Outros								
Bens de domínio público em curso								
Ativos fixos em concessão								
Terrenos e recursos naturais								
Edifícios e outras construções								
Infraestruturas								
Patrimônio histórico, artístico e cultural								
Ativos fixos em concessão em curso								
Outros ativos fixos tangíveis						- 72.437,98	- 72.437,98	
Terrenos e recursos naturais								
Edifícios e outras construções								
Equipamento básico						- 70.327,72	- 70.327,72	
Equipamento de transporte								
Equipamento administrativo						- 1.539,43	- 1.539,43	
Equipamentos biológicos								
Outros						- 570,83	- 570,83	
Ativos fixos tangíveis em curso								
<b>TOTAL</b>						<b>- 72.437,98</b>	<b>- 72.437,98</b>	

# PRESTAÇÃO DE CONTAS CONSOLIDADO

## Quadro – Variação das depreciações e perdas por imparidades acumuladas

AFT - VARIAÇÃO DAS DEPRECIações E PERDAS POR IMPARIDADES ACUMULADAS CONSOLIDADAS					Ano	2024		
Designação	Início do Período				Final do Período			
	Quantia bruta	Depreciações Acumuladas	Perdas por Imparidade	Quantia Escriturada	Quantia bruta	Depreciações Acumuladas	Perdas por Imparidade	Quantia Escriturada
	[2]	[3]	[4]	[5]=[2]-[3]-[4]	[6]	[7]	[8]	[9]=[6]-[7]-[8]
Bens de domínio público, património	187.575.677,99	83.694.166,82		103.881.511,17	196.467.925,82	92.951.890,35		103.516.035,47
Terrenos e recursos naturais	222.781,18			222.781,18	222.781,18			222.781,18
Edifícios e outras construções	2.258.277,13	429.602,36		1.828.674,77	2.543.853,80	526.911,31		2.016.942,49
Infraestruturas	179.160.050,49	83.262.181,29		95.897.869,20	187.754.140,75	92.422.119,23		95.332.021,52
Património histórico, artístico e cultural	119.895,56	2.383,17		117.512,39	132.476,46	2.859,81		129.616,65
Outros	5.814.673,63			5.814.673,63	5.814.673,63			5.814.673,63
Bens de domínio público em curso								
Ativos fixos em concessão								
Terrenos e recursos naturais								
Edifícios e outras construções								
Infraestruturas								
Património histórico, artístico e cultural								
Ativos fixos em concessão em curso								
Outros ativos fixos tangíveis	176.163.453,52	44.926.794,76		131.236.658,76	181.677.035,52	48.353.174,27		133.323.861,25
Terrenos e recursos naturais	37.108.848,90	833,35		37.108.015,55	40.700.592,50	2.833,39		40.697.759,11
Edifícios e outras construções	87.151.719,44	19.577.566,48		67.574.152,96	88.933.242,57	21.721.076,37		67.212.166,20
Equipamento básico	14.598.847,12	12.225.316,75		2.373.530,37	15.363.781,85	12.720.204,03		2.643.577,82
Equipamento de transporte	6.534.390,29	5.344.215,31		1.190.174,98	6.850.827,84	5.811.639,26		1.039.188,58
Equipamento administrativo	5.020.419,27	4.763.710,68		256.708,59	5.136.666,72	4.822.038,42		314.628,30
Equipamentos biológicos								
Outros	3.916.923,37	3.015.152,19		901.771,18	4.403.978,01	3.275.382,80		1.128.595,21
Ativos fixos tangíveis em curso	21.832.305,13			21.832.305,13	20.287.946,03			20.287.946,03
<b>TOTAL</b>	<b>363.739.131,51</b>	<b>128.620.961,58</b>		<b>235.118.169,93</b>	<b>378.144.961,34</b>	<b>141.305.064,62</b>		<b>236.839.896,72</b>

### 10.7. CUSTO DE EMPRÉSTIMOS OBTIDOS

A rubrica de financiamentos obtidos detalha-se da seguinte forma:

#### Mapa – Financiamentos obtidos

Período	01/01/2024	31/12/2024	Ano		2024							
Tipo	EMPRÉSTIMO BANCÁRIO											
Caracterização do Empréstimo	Data aprovação pela A.M.	Data de contratação	Prazo Amortiz.	Final.	Capital		Encargos do Período			Encargos ano vencidos e não pagos	Dívida no início do período	Dívida no final do período
					Contratado	Utilizado	Amortização	Juros	Total			
CAIXA DE CREDITO AGRICOLA	31/10/2008	01/12/2008	15	N - Investimento	2.944.444,66	2.916.510,13	112.173,63	1.880,09	114.053,72		112.173,63	0,00
BANCO PORTUGUES DE INVESTIMENTO	30/10/2009	08/05/2010	25	1 - Investimento até 4,129 MEur	2.681.116,87	2.681.116,87	116.570,28	72.429,22	188.999,50		1.369.700,79	1.253.130,51
CAIXA DE CREDITO AGRICOLA	01/05/2020	28/09/2020	20	N - Investimento	5.192.690,24	4.623.978,55	258.360,28	206.777,40	465.137,68		4.362.956,82	4.133.764,67
INSTITUTO DA HABITAÇÃO E DA REABILITAÇÃO URBANA	21/10/2000	18/03/2003	25	N - Bº.S. S.João de Deus	302.548,00	302.548,00	15.356,82	727,13	16.083,95		31.124,75	15.767,93
INSTITUTO DA HABITAÇÃO E DA REABILITAÇÃO URBANA	28/04/2003	05/04/2003	25	N - Bº.S. S.João de Deus	674.090,00	674.090,00	28.897,49	3.956,62	32.854,11		152.599,14	123.701,65
BANCO MILLENNIUM BCP	16/09/2021	02/05/2022	4	Locação financeira para a aquisição de 4 viaturas	126.908,62	126.908,62	30.651,87	2.742,39	33.394,26		81.543,82	50.891,95
<b>TOTAL</b>					<b>11.921.798,39</b>	<b>11.325.152,17</b>	<b>562.010,37</b>	<b>288.512,85</b>	<b>850.523,22</b>	<b>0,00</b>	<b>6.110.098,95</b>	<b>5.577.256,71</b>

A PMUGEST, E.M , empresa considerada para efeitos de consolidação, não apresenta movimentos desta natureza.

## 10.8. LOCAÇÕES FINANCEIRAS – LOCATÁRIO

No âmbito de uma candidatura ao Fundo Ambiental para a aquisição de quatro viaturas elétricas, era condição de aprovação, celebrar um contrato de locação financeira (leasing) com uma instituição bancária.

No quadro seguinte, apresenta-se o quadro detalhado do contrato de locação financeira.

Período		02/01/2024		31/12/2024						Ano	2024
RUBRICAS	Quantia escriturada líquida	Pagamentos efetuados acumulados				Futuros pagamentos mínimos (capital + juros)				Valor presente dos futuros pagamentos mínimos	Rendas contingentes registadas como gasto do período
		Período		Acumulado		Até 1 ano	Entre 1 e 5 anos	Superior a 5 anos	Total		
		Capital	Juro	Capital	Juro						
Aquisição de 4 viaturas elétricas	126.908,62	30.651,87	2.742,39	76.016,67	5.952,97	33.389,54	19.249,73	0,00	52.639,27		
<b>TOTAL</b>		30.651,87	2.742,39	76.016,67	5.952,97	33.389,54	19.249,73	0,00	52.639,27	0,00	0,00

## 10.9. PROPRIEDADES DE INVESTIMENTO

As propriedades de investimento são mensuradas inicialmente ao custo e ao justo valor como mensuração subsequente. O custo de aquisição compreende o seu preço de compra e quaisquer outros gastos que lhe sejam diretamente imputáveis.

As propriedades de investimento foram avaliadas por perito independente tendo resultando num excedente de revalorização, no ano de 2023, de 1,9 milhões de euros.

As vidas uteis, por cada classe, das propriedades de investimento, é a que se resume no quadro seguinte:

Rubrica	anos de vida útil
Bens de domínio público	10 a 100
Edifícios e Outras Construções	10 a 100
Outras Propriedades de Investimento	10 a 100

A PMUGEST, E.M , empresa considerada para efeitos de consolidação, não apresenta movimentos desta natureza.

De seguida apresenta-se o quadro com as propriedades de investimento no início e no final do ano.

# PRESTAÇÃO DE CONTAS CONSOLIDADO

## Quadro – Quantia escriturada e variações do período

PI - QUANTIA ESCRITURADA E MOVIMENTOS DO TRIMESTRE (JUSTO VALOR)												
Período												Ano
01/01/2024												2024
31/12/2024												
Rubrica	Designação	Quantia escriturada inicial Reexpressa	Variações						Quantia escriturada final	Gastos do período	Rendimentos do período	
			Adições	Transferências internas à entidade	Ganhos de Justo Valor	Perdas de Justo Valor	Revalorização	Diminuições			Rendas	Outras
	Propriedades de Investimento	14.187.350,63		324.737,01					14.512.087,64			
PI1	Bens de domínio público											
PI2	Terrenos e recursos naturais	3.595.342,50						3.595.342,50				
PI3	Edifícios e outras construções	10.592.008,13		324.737,01				10.916.745,14				
PI4	Outras propriedades de investimento											
PI5	Propriedades de Investimento em											
	<b>TOTAL</b>	<b>14.187.350,63</b>		<b>324.737,01</b>				<b>14.512.087,64</b>				

Não se registaram adições e diminuições, nas Propriedades de Investimento.

## Quadro – Variação das depreciações e perdas por imparidades acumuladas

PI - VARIAÇÃO DAS DEPRECIÇÕES E PERDAS POR IMPARIDADES ACUMULADAS										
Período										Ano
01/01/2024										2024
31/12/2024										
RUBRICAS	[1]	Início do Período				Final do Período				
		Quantia bruta	Depreciações Acumuladas	Perdas por Imparidade Acumuladas	Quantia Escriturada	Quantia bruta	Depreciações Acumuladas	Perdas por Imparidade Acumuladas	Quantia Escriturada	
		[2]	[3]	[4]	[5]=[2]-[3]-[4]	[6]	[7]	[8]	[9]=[6]-[7]-[8]	
	Propriedades de Investimento	14.455.170,00	267.819,37		14.187.350,63	14.779.907,01	267.819,37		14.512.087,64	
PI1	Bens de domínio público									
PI2	Terrenos e recursos naturais	3.595.342,50			3.595.342,50	3.595.342,50			3.595.342,50	
PI3	Edifícios e outras construções	10.859.827,50	267.819,37		10.592.008,13	11.184.564,51	267.819,37		10.916.745,14	
PI4	Outras propriedades de investimento									
PI5	Propriedades de Investimento em curso									
	<b>TOTAL</b>	<b>14.455.170,00</b>	<b>267.819,37</b>		<b>14.187.350,63</b>	<b>14.779.907,01</b>	<b>267.819,37</b>		<b>14.512.087,64</b>	

### 10.10. INVENTÁRIOS

O custo de cada item de inventário é determinado através da média ponderada do seu custo inicial e do custo de itens semelhantes durante o ano de 2024 - custo médio ponderado. De seguida apresenta-se o quadro com a informação de valores da conta de inventários e os movimentos do período.

## Quadro – Quantia escriturada e variações do período

Rubrica	Quantia escriturada inicial	Movimentos do período							Quantia escriturada final
		Compras líquidas	Consumos /gastos	Variações nos inventários da produção	Perdas por imparidade	Reversões de perdas por imparidade	Outras reduções de inventários	Outros aumentos de inventários	
	(1)	(2)	(3)	(4)	(5)	(6)	(7)	(8)	(9)=(1)+(2)-(3)-/(4)-(5)+(6)- (7)+(8)
Mercadorias		62.862,85	62.862,85						
Matérias-primas, subsidiárias e de consumo	167.791,13	147.579,35	165.118,21				235,02		150.017,25
Produtos acabados e intermédios									
Subprodutos, desperdícios, resíduos e refugos									
Produtos e trabalhos em curso									
Total	167.791,13	210.442,20	227.981,06				235,02		150.017,25

### 10.11. RENDIMENTO DE TRANSAÇÕES COM CONTRAPRESTAÇÃO

Esta nota tem por objetivo prescrever o tratamento contabilístico do rendimento proveniente de transações e acontecimentos que tenham uma contraprestação, destacando como aspeto principal a determinação do momento do reconhecimento

O rendimento é reconhecido quando for provável que fluam para a entidade benefícios económicos futuros ou potencial de serviços e estes benefícios possam ser mensurados com fiabilidade. De seguida apresenta-se o detalhe dos rendimentos

#### QUADRO – Rendimentos com contraprestação

Tipo de rendimento	31.12.2024	31.12.2023
Venda de bens	2.118.851,69	2.034.275,14
Prestação de serviços	5.846.913,18	5.915.195,00
Outros rendimentos	7.857.870,52	7.759.886,29
Juros e rendimentos similares obtidos	71.453,28	28.719,76
Total	<b>15.895.088,67</b>	<b>15.738.076,19</b>

### 10.12. RENDIMENTO DE TRANSAÇÕES SEM CONTRAPRESTAÇÃO

As transações sem contraprestação subdividem-se em impostos e transferências. Os impostos são benefícios económicos ou potencial de serviço obrigatoriamente pagos ou a pagar a entidades publicas. As transferências são influxos de benefícios económicos futuros ou potencial de serviço provenientes de transações sem contraprestação que não sejam impostos. De seguida apresenta-se o detalhe destes rendimentos:

**Quadro – Rendimentos sem contraprestação**

Tipo de rendimento	31.12.2024	31.12.2023
Impostos diretos	10.537.333,05	10.192.955,66
Impostos indiretos	3.318.578,99	3.079.730,04
Taxas, multas e outras penalidades	1.018.363,99	873.495,55
Transferencias e subsidios correntes obtidos	21.553.106,95	18.480.907,53
Reversões	85.907,08	408.003,41
<b>Total</b>	<b>36.513.290,06</b>	<b>33.035.092,19</b>

**10.13. PROVISÕES, PASSIVOS CONTINGENTES E ATIVOS CONTINGENTES**

**Provisões**

Relativamente aos diversos processos judiciais que se encontram em curso, após reapreciação jurídica para efeitos de prestação anual das contas, foi ajustada a provisão para outros riscos e encargos para 2.272.156,17 EUR, que se estima suficiente para fazer face a eventuais indemnizações de processos onde existe um risco de ocorrerem decisões desfavoráveis ao Município.

A PMUGEST, E.M, não apresenta movimentos desta natureza.

Rúbricas	Quantia escriturada inicial	Aumentos				Diminuições			Quantia escriturada Final
		Reforços	Aumento da quantia escriturada	Outros aumentos	Total dos Aumentos	Reversões	Outras diminuições	Total das diminuições	
<b>Provisões</b>									
Processos judiciais em curso	2.290.584,33		65.413,76		65.413,76	83.591,92	250,00	83.841,92	2.272.156,17
Matérias Ambientais									
Contratos onerosos									
Outras provisões									
<b>Total</b>	<b>2.290.584,33</b>		<b>65.413,76</b>		<b>65.413,76</b>	<b>83.591,92</b>	<b>250,00</b>	<b>83.841,92</b>	<b>2.272.156,17</b>

**10.14. ACONTECIMENTOS APÓS A DATA DE RELATO**

Quando ocorrem eventos subsequentes à data do balanço consolidado que demonstram a evidência de condições que já existiam à data do balanço, o impacto desses eventos é ajustado nas demonstrações financeiras consolidadas.

Caso contrário, eventos subsequentes à data do balanço com uma natureza e dimensão material são descritos nesta nota.

Não são conhecidos à data quaisquer eventos subsequentes, com impacto significativo nas Demonstrações Financeiras consolidadas de 31 de dezembro de 2024.

Após o encerramento do período, e até à elaboração do presente anexo, não se registaram outros factos suscetíveis de modificar a situação relevada nas contas.

## 10.15. DIVULGAÇÕES DE PARTES RELACIONADAS

O Grupo Público tem participação nas seguintes entidades.

### MUNICÍPIO DE POMBAL

#### MAPA DAS ENTIDADES PARTICIPADAS

Alínea c) do nº 2 do artº 46 da Lei 73/2013 de 3 de Setembro

Ano de 2024

Designação da Entidade	NIF	Sede	Tipo Entidade	Capital Social	Participação do Município		Obs.
					Valor Nominal	%	
LUSITÂNIAGÁS - Companhia de Gás do Centro, SA	502761024	Aveiro	Societária	20.500.000,00	7.810,00	0,04%	
VALORLIS - Valorização e Tratamento de Resíduos Sólido	503811866	Leiria	Societária	2.000.000,00	190.400,00	9,52%	
Pombal Prof - Sociedade de Educação e Ensino Profissional	504609696	Pombal	Societária	600.000,00	150.000,00	25,00%	
MAPICENTRO - Sociedade de Abate, Comercialização e T	501638938	Leiria	Societária	2.285.000,00	230,00	0,01%	
FAM - Fundo de Apoio Municipal	513319182	Lisboa	Não Societária	417.857.175,00	1.110.600,00	0,27%	Lei 53/2014 de 25/08

Aplicação do método da equivalência patrimonial com a empresa Pombal Prof - Sociedade de Educação e Ensino Profissional, Lda, detida pelo Município, em 25%.

Sociedade participada	Cap. Social participado	% detida	Contas participadas 2024		Fracção no Cap. Próprio	Equivalência patrimonial 2024	Participação Financeira 2024	Equivalência patrimonial	Participação Financeira 2023
			Cap. próprio	Result. Líquido					
Pombal Prof	150.000	25,000%	3.424.234	67.454	856.059	16.864	872.922	2.681	856.462

## Divulgação de transações entre partes relacionadas

As transações ocorridas em 2024 com as partes relacionadas, no que se refere a rendimentos e gastos, foram como se segue:

Entidade relacionada	Natureza do relacionamento	Transação			Saldo final no município
		Tipo	Quantia	% no total das transações	
Pombal Prof - Sociedade de Educação e Ensino Profissional, Lda.	Entidade não controlada	Formação de Recursos Humanos	1.530,00	100,0%	0,00
<b>Total de transações</b>			<b>1.530,00</b>		<b>0,00</b>

## 10.16. OUTRAS DIVULGAÇÕES

### 10.16.1. RENDIMENTOS E GANHOS

O valor dos rendimentos consolidados reconhecidos em 2024 é detalhado conforme se segue:

# PRESTAÇÃO DE CONTAS CONSOLIDADO

RENDIMENTOS E GANHOS	Ano de 2024	Ano de 2023	Variação	
			Valor	%
Impostos, contribuições e taxas	14.874.276,03	14.146.181,25	728.094,78	5,1%
Vendas	2.118.851,69	2.034.275,14	84.576,55	4,2%
Prestações de serviços e concessões	5.846.913,18	5.915.195,00	-68.281,82	-1,2%
Transferências e subsídios correntes obtidos	21.553.106,95	18.480.907,53	3.072.199,42	16,6%
Rendimentos/Gastos imputados de entidades controladas, associadas e empreendimentos conjuntos	16.863,90	2.680,76	14.183,14	529,1%
Imparidade de dívidas a receber (reversões)	0,00	0,00	0,00	
Aumentos / reduções de justo valor	0,00	0,00	0,00	
Provisões (aumentos)	83.591,92	402.251,13	-318.659,21	-79,2%
Outros rendimentos	7.857.870,52	7.759.886,29	97.984,23	1,3%
Juros e rendimentos similares obtidos	71.453,28	28.719,76	42.733,52	148,8%
<b>TOTAIS</b>	<b>52.422.927,47</b>	<b>48.770.096,86</b>	<b>3.652.830,61</b>	<b>7,5%</b>

O aumento dos Rendimentos deve-se, essencialmente, ao aumento da cobrança dos impostos diretos, das transferências e subsídios correntes obtidos e das vendas e prestações de serviços.

Detalhe de Outros Rendimentos

DESCRIÇÃO	Ano de 2024	Ano de 2023
Rendimentos Suplementares	2.033,80	3.172,71
Ganhos em inventários	471,45	1.289,53
Rendimentos nos restantes ativos financeiros	37,33	35,98
Rendimentos em investimentos não financeiros	2.390.772,87	2.414.648,26
Outros rendimentos do Estado	0,00	26.573,83
Correções relativas a períodos anteriores	712.785,23	785.750,86
Imputação de subsídios e transferências para investimentos	4.739.158,54	4.473.656,78
Outros	12.611,30	54.758,34
<b>TOTAL</b>	<b>7.857.870,52</b>	<b>7.759.886,29</b>

## 10.16.2. GASTOS E PERDAS

O valor dos gastos consolidados reconhecidos em 2024 é detalhado conforme se segue:

# PRESTAÇÃO DE CONTAS CONSOLIDADO

GASTOS E PERDAS	Ano de 2024	Ano de 2023	Variação	
			Valor	%
Custo das mercadorias vendidas e das matérias consumidas	227.981,06	204.671,07	23.309,99	11,4%
Fornecimentos e serviços externos	15.579.742,78	14.542.075,54	1.037.667,24	7,1%
Gastos com pessoal	16.326.494,17	15.197.753,34	1.128.740,83	7,4%
Transferências e subsídios concedidos	8.451.718,83	9.141.284,15	-689.565,32	-7,5%
Imparidade de dívidas a receber (perdas/reversões)	45.351,14	153.723,99	-108.372,85	-70,5%
Aumentos / reduções de justo valor	0,00	0,00	0,00	
Provisões (aumentos/reduções)	65.413,76	0,00	65.413,76	
Outros gastos	680.541,35	664.758,44	15.782,91	2,4%
Gastos/reversões de depreciação e amortização	12.871.114,17	12.219.238,92	651.875,25	5,3%
Juros e gastos similares suportados	332.428,15	232.318,53	100.109,62	43,1%
<b>TOTAIS</b>	<b>54.580.785,41</b>	<b>52.355.823,98</b>	<b>2.224.961,43</b>	<b>4,2%</b>

Comparativamente com o exercício de 2023, apresenta-se uma subida nos gastos e perdas que se justifica, na sua maioria, com o aumento dos gastos com pessoal, devido as transferências de competências no domínio da educação e saúde e novos provimentos, e com os aumentos nos custos nas aquisições de bens e serviços, consequência do contínuo aumento dos preços de mercado.

Ao valor total de 54.674.692,35 EUR acresce o imposto sobre o rendimento do período associado à PMUGest, no montante de 47.678,37 EUR.

## Detalhe de transferências e subsídios concedidos

DESCRIÇÃO	Ano de 2024	Ano de 2023
Transferências correntes concedidas	6.968.673,00	6.767.593,25
Subsidios correntes concedidos	73.948,39	107.108,82
Transferências de capital concedidas	1.409.097,44	2.251.682,08
Outros subsídios e transferências de capital	0,00	14.900,00
<b>TOTAIS</b>	<b>8.451.718,83</b>	<b>9.141.284,15</b>

## Detalhe de Outros Gastos

# PRESTAÇÃO DE CONTAS CONSOLIDADO

DESCRIÇÃO	Ano de 2024	Ano de 2023
Impostos e Taxas	527.960,90	482.922,08
Perdas em inventários	544,47	1.063,45
Gastos em investimentos não financeiros	10.268,74	85.289,34
Correções relativas a períodos anteriores	85.607,90	25.686,42
Quotizações	49.134,80	50.499,28
Outros gastos	7.024,54	19.297,87
<b>TOTAL</b>	<b>680.541,35</b>	<b>664.758,44</b>

### 10.16.3. FORNECIMENTOS E SERVIÇOS EXTERNOS

O valor dos fornecimentos e serviços externos reconhecidos em 2024 é detalhado conforme se segue:

Fornecimentos e serviços externos	Ano de 2024	Ano de 2023	Variação	
			Valor	%
Subcontratos e parcerias	1.927.189,22	744.665,00	1.182.524,22	159%
Serviços especializados	3.671.059,89	4.065.681,29	-394.621,40	-10%
Materiais de consumo	1.145.926,81	1.261.124,87	-115.198,06	-9%
Energia e fluidos	3.496.549,64	2.822.480,55	674.069,09	24%
Deslocações, estadas e transportes	549.818,53	757.848,49	-208.029,96	-27%
Serviços diversos	4.789.198,69	4.890.275,34	-101.076,65	-2%
<b>Totais</b>	<b>15.579.742,78</b>	<b>14.542.075,54</b>	<b>1.037.667,24</b>	<b>7%</b>

### 10.16.4. GASTOS COM PESSOAL

Em 31 de dezembro de 2024, o saldo da conta de gastos com o pessoal, decompõe-se da seguinte forma:

Gastos com pessoal	Ano de 2024	Ano de 2023	Variação	
			Valor	%
Remunerações Órgãos Autárquicos	286.334,22	263.370,96	22.963,26	9%
Remunerações Órgãos Sociais	49.754,82	45.697,35	4.057,47	9%
Remunerações do pessoal	12.800.170,64	11.569.404,58	1.230.766,06	11%
Benefícios pós-emprego/Pensões	52.267,32	49.085,96	3.181,36	6%
63.4 - Indemnizações	13.252,02	19.670,91	-6.418,89	
Encargos s/ Remunerações	2.923.296,16	2.702.685,52	220.610,64	8%
Acidentes no trabalho e doenças profissionais	113.760,66	169.643,78	-55.883,12	-33%
Gastos de ação social	11.648,40	10.630,78	1.017,62	10%
63.8/9 - Outros encargos sociais	76.009,93	367.563,50	-291.553,57	-79%
<b>Totais</b>	<b>16.326.494,17</b>	<b>15.197.753,34</b>	<b>1.128.740,83</b>	<b>7%</b>

O aumento dos gastos com o pessoal verificado em 2024 é justificado pela entrada de 39 novos trabalhadores, por via de procedimento concursal e ou acionamento de reserva de recrutamento, mobilidade interna na categoria, e das atualizações salariais para a função pública.

Em 31 de dezembro de 2024, o nº de trabalhadores no Município de Pombal era de 755, menos 3 relativamente a 31 de dezembro de 2023, e na PMUGEst, era de 53, menos 1 em relação a 31 de dezembro de 2023.

### 10.16.5. DÍVIDAS DE E A TERCEIROS

Nos quadros seguintes identificam-se, por conta patrimonial, os saldos devedores e credores, a 31/12/2024, das dívidas de e a terceiros consolidadas.

Devedores por transferências e subsídios não reembolsáveis

DESCRIÇÃO	Ano de 2024	Ano de 2023
Fundos Comunitários	4.401.467,96	2.440.097,73
Serviços e Fundos Autónomos	625.400,18	496.140,92
<b>TOTAL</b>	<b>5.026.868,14</b>	<b>2.936.238,65</b>

Clientes, contribuintes e utentes

DESCRIÇÃO	Ano de 2024	Ano de 2023
Clientes	26.701,70	109.042,79
Contribuintes	129,15	129,15
Utentes	2.335.250,40	2.310.368,89
Clientes de Cobrança Duvidosa	72.847,17	68.226,02
Perdas por imparidade acumuladas	-939.818,46	-898.132,70
<b>TOTAL</b>	<b>1.495.109,96</b>	<b>1.589.634,15</b>

# PRESTAÇÃO DE CONTAS CONSOLIDADO

## Estado e outros entes públicos

DESCRIÇÃO	Ano de 2024	Ano de 2023
Ativo		
IVA A recuperar	879.892,19	530.835,76
<b>TOTAL</b>	<b>879.892,19</b>	<b>530.835,76</b>
Passivo		
IR - Pagamentos por conta	21.893,54	0,00
De trabalho dependente	55.550,00	57.540,00
De trabalho independente	3.703,94	3.951,99
Prediais	215,12	201,15
Outras retenções	162,00	0,00
IVA dedutível	0,00	0,00
IVA liquidado	0,00	0,00
IVA regularizações	0,00	0,00
IVA a Pagar	18.645,82	34.373,32
Imposto de Selo	1.175,00	1.175,00
Sistemas de proteção social	91.804,93	112.744,14
Subsistemas de saúde	18.562,09	38.785,21
<b>TOTAL</b>	<b>211.712,44</b>	<b>248.770,81</b>

## Outras contas a receber

DESCRIÇÃO	Ano de 2024	Ano de 2023
Fornecedores gerais	120,03	67,17
Ao pessoal	17,85	17,85
Devedores e credores por acréscimos (periodização económica)		
Impostos e taxas imputados ao período - IVA	124.208,16	0,00
Impostos e taxas imputados ao período - IMI	378.900,87	73.188,79
Imposto municipal sobre as transmissões onerosas de imóveis (IMT)	522.411,28	307.329,83
Outros	409.161,91	123.631,67
Prestação de serviços	0,00	0,00
Subsídios	1.099,83	0,00
Juros	6.298,26	0,00
<b>TOTAL</b>	<b>1.442.218,19</b>	<b>504.235,31</b>

## Provisões

DESCRIÇÃO	Ano de 2024	Aumento	Diminuição	Ano de 2023
Processos judiciais em curso	2.272.156,17	65.413,76	83.841,92	2.290.584,33
<b>TOTAL</b>	<b>2.272.156,17</b>	<b>65.413,76</b>	<b>83.841,92</b>	<b>2.290.584,33</b>

Diferimentos

DESCRIÇÃO	Ano de 2024	Ano de 2023
Transferências e subsídios de capital obtidos com condições	719.779,06	558.717,10
Outros	0,00	0,00
<b>TOTAL</b>	<b>719.779,06</b>	<b>558.717,10</b>

Fornecedores

DESCRIÇÃO	Ano de 2024	Ano de 2023
Fornecedores c/c - SC	474.695,52	182.913,92
Fornecedores - faturas em receção e conferência	601.976,76	1.236.355,43
<b>TOTAL</b>	<b>1.076.672,28</b>	<b>1.419.269,35</b>

Outras contas a pagar

DESCRIÇÃO	Ano de 2024	Ano de 2023
Clientes	62,76	0,00
Com o pessoal	758,12	890,43
Credores por acréscimos de gastos		
Remunerações a Liquidar	2.187.606,36	2.007.803,57
Outros acréscimos de gastos	471.705,28	313.944,63
Cauções	2.574.399,62	2.528.784,66
Outros	110.105,18	185.303,67
Fornecedores de investimento	208.264,41	0,00
<b>TOTAL</b>	<b>5.552.901,73</b>	<b>5.036.726,96</b>

### 10.16.6. OUTRAS INFORMAÇÕES RELEVANTES PARA A COMPREENSÃO DA SITUAÇÃO FINANCEIRA E DOS RESULTADOS CONSOLIDADOS

**Informação relativa a endividamento de médio e longo prazo**

No ano de 2024, a situação do Grupo Público, face ao endividamento de medio e longo prazo é a seguinte:

ENDIVIDAMENTO CONSOLIDADO DE MÉDIO / LONGO PRAZO					
Em 31 de Dezembro de 2024					
Código / designação das contas a)	Dividas a terceiros de médio / longo			Eliminação de créditos / dívidas	Grupo público consolidad
	MUNICIPIO DE POMBAL	PMUGEST, EMM	TOTAL		
1	2	3	4=2+3	6	6=4-5
20.4/ 251 – SNC	5.577.257	0	5.577.257		5.577.257
<b>Total</b>	<b>5.577.257</b>		<b>5.577.257</b>		<b>5.577.257</b>

# PRESTAÇÃO DE CONTAS CONSOLIDADO

## Informação relativa a dívida total de operações orçamentais

No ano de 2024, a dívida total consolidada de operações orçamentais (não inclui operações de tesouraria e os empréstimos excecionados ao endividamento) calculada de acordo com o nº 2 do Art. 52º da lei 73/2013 de 03/09, abatido dos créditos/débitos existentes entre as entidades, desagrega-se no quadro seguinte:

DIVIDA TOTAL CONSOLIDADA DE OPERAÇÕES ORÇAMENTAIS					
(MUNICÍPIO DE POMBAL)					
Ano de 2024					
Código / designação das contas a)	Dívidas a terceiros b)			Eliminação de créditos / dívidas	Grupo Autárquico consolidado
	MUNICÍPIO DE POMBAL	PMUGEST, EMM	TOTAL		
1	2	3	5=2+3+4	6	7=5-6
<b>Dívida média / longo prazo</b>					
Empréstimos Bancários m/l pra	4.324.126	0,00	4.324.126		4.324.126
<b>Dívida de curto prazo</b>					
Fornecedores c/c	1.068.764	72.702	1.141.466	64.793	1.076.672
Fornecedores de imobilizado	18.594	0	18.594		18.594
Outros credores	69.309	821	70.130		70.130
Estado	147.251	40.539	187.791		187.791
<b>Contributos de SM, AM e SEI</b>	65.571		65.571		65.571
<b>Total</b>	<b>5.693.616</b>	<b>114.062</b>	<b>5.807.678</b>	<b>64.793</b>	<b>5.742.884</b>

## Informação sobre saldos e fluxos financeiros

Os fluxos financeiros entre as entidades a consolidar, na ótica do Município, desagregam-se de acordo com o seguinte quadro:

SALDOS E FLUXOS FINANCEIROS ENTRE AS ENTIDADES A CONSOLIDAR										
Ano de 2024										
Tipo de Fluxos	Município de Pombal / PMUGEST, EMM									
	Obrigações / Pagamentos					Direitos / Recebimentos				
	Saldo Inicial	Obrigações Constituídas no Exercício	Anulações do Exercício	Pagamentos do Exercício	Saldo Final	Saldo Inicial	Direitos Constituídos no Exercício	Anulações do Exercício	Recebimentos do Exercício	Saldo Final
1	2	3	4	5	6=(2+3)-(4+5)	7	8	9	10	11=(7+8)-(9+10)
Transferências										
Subsídios	4.284,12	25.704,72	0,00	27.846,78	2.142,06					
Empréstimos	0,00									
Relações Comerciais	119.054,60	1.228.123,86	558,24	1.322.181,58	24.438,64	0,00	44.302,74	0,00	6.090,00	38.212,74
Participações do capital em numerário										
Participações do capital em espécie										
Outros										
<b>Total</b>	<b>123.338,72</b>	<b>1.253.828,58</b>	<b>558,24</b>	<b>1.350.028,36</b>	<b>26.580,70</b>	<b>0,00</b>	<b>44.302,74</b>	<b>0,00</b>	<b>6.090,00</b>	<b>38.212,74</b>

**Informação relativa aos responsáveis de cada um dos Órgãos Executivos:**

## RELAÇÃO NOMINAL DE RESPONSÁVEIS PELA EXECUÇÃO FINANCEIRA E/OU ORÇAMENTAL

ENTIDADE CONSOLIDANTE: MUNICÍPIO DE POMBAL			ANO
			2024
Nome	Órgão / Cargo	Período de Responsabilidade	Morada
<b>ÓRGÃO EXECUTIVO</b>			
Pedro Alexandre Antunes Faustino Pimpão dos Santos	Presidente da Câmara	01.01.2024 a 31.12.2024	Rua do Pinhal Lote 28 3ª-A, 3100-558 Pombal
Isabel Maria Rodrigues Marto	Vereadora em regime de tempo inteiro	01.01.2024 a 31.12.2024	Travessa da Alegria N.º 10, Mancos, 3100-352 Pombal
Gina Maria Estrela Domingues	Vereadora em regime de tempo inteiro	01.01.2024 a 31.12.2024	Urb. Primavera Lote 8 R/C Esq, Flandes, 3100-339 Pombal
Pedro Navega Ferreira	Vereador em regime de tempo inteiro	01.01.2024 a 31.12.2024	Rua Dr Bernardino Machado, Lt 15 - 2º Esq, Urb. Jardim das Oliveiras, 3100-573 Pombal
Catarina Pascoal Silva	Vereadora em regime de tempo inteiro	01.01.2024 a 31.12.2024	Rua Santo Antonio, N.º 83. Cavadas ,3105-160 Lourical
Odete Marise dos Santos Alves	Vereadora	01.01.2024 a 31.12.2024	Mouriscas, n.º 33 - 3100-353 Pombal
Luis Miguel das Neves Simões	Vereador	01.01.2024 a 31.12.2024	Rua Jose Santos Alves, Nº 16, 2º Dto, 3100-480 Pombal

**ENTIDADE CONSOLIDADA: PMUGEST, E.M.**

Nome	Órgão / Cargo	Período de Responsabilidade	Morada
<b>CONSELHO DE ADMINISTRAÇÃO</b>			
João Manuel Vieira Cordeiro	Presidente do Conselho de Administração	01.01.2024 a 31.12.2024	Rua do casal de Mouro n.º44, 3105-157 Lourical
Ana Cristina Jorge Gonçalves	Administradora Executiva	01.01.2024 a 31.12.2024	Rua Eng. Alfredo Vais Morais, Bloco 1, n.º3, Fração N. 3100-532 Pombal
Susana Isabel dos Santos Gonçalves Neves	Administradora não Executiva	01.01.2024 a 31.12.2024	Rua do Grainho , n.º11, Lameiros 3100-814 Vila Cã

**10.16.7. COMPROMISSOS PLURIANUAIS A 31/12/2024**

Objeto do Contrato	Entidade	Compromissos Plurianuais			
		Ano 2025	Ano 2026	Ano 2027	Anos Seguintes
APOIO A PROJETO "WALKING 24"	CORPO NAC. DE ESCUTAS C N E ESCUTISMO CATOLICO PORTUGUES - AGR-1244 LOURICAL	2.000,00			
APOIO A TORNEIO DESPORTIVO	NUCLEO DO DESPORTO AMADOR DE POMBAL - NDAP	500,00			

# PRESTAÇÃO DE CONTAS CONSOLIDADO

Objeto do Contrato	Entidade	Compromissos Plurianuais			
		Ano 2025	Ano 2026	Ano 2027	Anos Seguintes
APOIO PARA FAZER FACE AS DESPESAS COM AQUISIÇÃO DE MPAS DE ORIENTAÇÃO PARA ZONAS NÃO CARTOGRAFADAS NO CONCELHO	NADA-NUCLEO DE AVENTURA E DESPORTO DE ALBERGARIA DOS DOZE	3.300,00			
ENCARGOS NA AREA DA EDUCAÇÃO - ANO LETIVO 2024/2025	FREGUESIA DO LOURIÇAL	108.573,63			
ENCARGOS NA AREA DA EDUCAÇÃO - ANO LETIVO 2024/2025	FREGUESIA DE REDINHA	49.865,09			
ENCARGOS NA AREA DA EDUCAÇÃO - ANO LETIVO 2024/2025	FREGUESIA DE VERMOIL	75.523,81			
ENCARGOS NA AREA DA EDUCAÇÃO - ANO LETIVO 2024/2025	FREGUESIA DE VILA CÀ	59.141,16			
ENCARGOS NA AREA DA EDUCAÇÃO - ANO LETIVO 2024/2025	FREGUESIA DE GUIA, ILHA E MATA MOURISCA	201.189,42			
ENCARGOS NA AREA DA EDUCAÇÃO - ANO LETIVO 2024/2025	FREGUESIA DE SANTIAGO E S.SIMÃO DE LITÉM E ALBERGARIA DOS DOZE	134.192,54			
ENCARGOS NA AREA DA EDUCAÇÃO - ANO LETIVO 2024/2025	A RIBEIRINHA - ASSOC. PAIS E ENCARREG. EDUC. ESC. CARNIDE	4.600,00			
ENCARGOS NA AREA DA EDUCAÇÃO - ANO LETIVO 2024/2025	ASSOCIACAO PROM.SOC.DESP.REC.E CULT.MOITA DO BOI	16.234,03			
NATAL NAS FREGUESIAS 2024	FREGUESIA DE ABIUL	2.250,00			
Processo n.º 09/2024/2024/UCP/CE - Prestação Serviços modalidade Tarefa área Educação - 24_25 - EB Mata Mourisca e Vieirinhos	TATIANA DIAS GONCALVES	7.749,00			
Processo n.º 09/2024/2024/UCP/CE - Prestação Serviços modalidade Tarefa área Educação - 24_25 - EB Mata Mourisca e Vieirinhos	CLÁUDIA FERREIRA NEVES	2.214,00			
Prestação de serviços na modalidade de tarefa na area da educação - Escola Básica e Secundária da Guia - ano letivo 2024/25 - - Proc. n.º 007/CE/SA/24	LUANA FREITAS SILVA SOARES	6.273,00			
Proc. n.º 007/CE/SA/24 - Prestação de serviços na modalidade de tarefa na area da educação - Escola Básica e Secundária da Guia - ano letivo 2024/25	SANDRINA DOMINGUES LOPES	6.273,00			
10/2024/UCP/ADRG - Prestação de serviços de Técnica de Geografia/SIG, na modalidade de avença ç Divisão de Urbanismo, Planeamento e Reabilitação Urbana	SOFIA MARGARIDA ESTANQUEIRO LOUREIRO	5.535,00			
Processo n.º 17/2024/UCP/ADRG - Prestação de serviços, na modalidade de avença ç Centro Médico do Trabalhador - Município de Pombal	CENTRO DE ENFERMAGEM AVENIDA POMBAL LDA	5.608,80			
Prestação de Serviços de Coordenador de Segurança em Obras - Coordenação de Segurança em Obras das Obras Municipais, na modalidade de avença ç Processo n.º 37/2024/UCP/ADRG	MARINA SOLANGE GOMES OLIVEIRA	6.586,65			

# PRESTAÇÃO DE CONTAS CONSOLIDADO

Objeto do Contrato	Entidade	Compromissos Plurianuais			
		Ano 2025	Ano 2026	Ano 2027	Anos Seguintes
Prestação de serviços na área da psicologia, na modalidade de avença - plano integrado e inovador de promoção do sucesso escolar da comunidade intermunicipal da região de Leiria ; Processo n.º 62/2024	ANA FILIPA NUNES OLIVEIRA	22.140,00	15.682,50		
Processo n.º 27/2024/UCP/ADRG - Prestação de Serviços de Consultoria Especializada de Apoio à Implementação do Projeto Explore Sicó, na modalidade de avença	IVANIA PATRICIA REDINHA MONTEIRO	8.856,00			
Processo n.º 40/2024/UCP/ADRG - Prestação de Serviços de Técnico de Cadastro de Redes de Saneamento do Concelho de Pombal, na Modalidade de Avença - Departamento Municipal de Águas e Saneamento	PEDRO MANUEL PINTO LOPES GOMES	11.070,00			
Fornecimento contínuo de inertes para o concelho de Pombal - Processo n.º 003/CPB/SA/23	IBEROBRITA, S.A.	57.000,00			
Processo n.º 49/2024/UCP/CPV - Fornecimento de Inertes para beneficiação e requalificação de estradas e caminhos zona Este concelho Pombal	SICOBRIITA-EXTRACÇÃO E BRITAGEM DE PEDRA,SA	28.090,13			
Aquisição de cargas de gás propano em botija de 45 kg - Processo n.º 035/CPV/SA/23	CARLOS BAPTISTA, LDA	7.011,00			
09/2024/UCP/CPV - Aquisição de Gasóleo de aquecimento para as escolas do 1.º Ciclo e Jardins de Infância do Concelho de Pombal	HUGSAN - COMERCIO DE COMBUSTIVEIS, LDA	13.808,16			
Processo n.º 42/2024/UCP/CPV - Fornecimento de Refeições em Estabelecimentos Escolares da Rede Pública do Concelho de Pombal	UNISELF S.A.	659.206,92			
Aquisição de produtos alimentares e diversos para Refeitório Municipal - Processo n.º 053/CPV/SA/23	DISTRIPOMBAL - SUPERMERCADO, S.A.	30.660,03			
Aquisição de materail de escritório para o ano 2024 - Processo n.º 16/2024/UCP/CPV (LOTE B)	MAXONE - MATERIAL DE ESCRITORIO LDA	745,27			
Processo n.º 16/2024/UCP/CPV (LOTE D) - Aquisição de materail de escritório para o ano 2024	OLMAR - ARTIGOS DE PAPELARIA, LDA.	2.167,93			
Processo n.º 88/2024/UCP/ADRG - Publicação de Obra "Externato da Guia" da autoria de António Ramos de Almeida	LIDERGRAF-ARTES GRAFICAS S.A.	5.615,88			
Processo n.º 02/2024/UCP/CPB - LOTE 1 - Fornecimento Contínuo de Materiais e Acessórios para a Exploração/ Manutenção do Sistema Abastecimento Público de Água para o Ano de 2024 e Seguintes	HUMBERTO POÇAS, LDA	5.212,50			
Processo n.º 02/2024/UCP/CPB - LOTE 6 - Fornecimento Contínuo de Materiais e Acessórios para a Exploração/ Manutenção do Sistema de Abastecimento Público de Água para o Ano de 2024 e Seguintes	MIL-MENDES & IRMAOS S.A.	3.871,96			
Processo n.º 02/2024/UCP/CPB - LOTE 3 - Fornecimento Contínuo de Materiais e Acessórios para a Exploração/ Manutenção do Sistema de Abastecimento Público de Água para o Ano de 2024 e Seguintes	HUMBERTO POÇAS, LDA	3.336,68			

# PRESTAÇÃO DE CONTAS CONSOLIDADO

Objeto do Contrato	Entidade	Compromissos Plurianuais			
		Ano 2025	Ano 2026	Ano 2027	Anos Seguintes
Processo n.º 02/2024/UCP/CPB - LOTE 5 - Fornecimento Contínuo de Materiais e Acessórios para a Exploração/ Manutenção do Sistema de Abastecimento Público de Água para o Ano de 2024 e Seguintes	MIL-MENDES & IRMAOS S.A.	17.316,56			
Processo n.º 53/2024/UCP/CPV - Aquisição de material filtrante granulado, baseado em Carbonato de Cálcio-Tratamento de Água para Consumo Humano na ETA da Mata do Urso	BRENNTAG PORTUGAL- PRODUTOS QUIMICOS LDA	30.110,04			
Processo n.º 010/CPB/SA/23Aquisição de polímeros para processamento de lamas nas ETAR'S	SNF PORTUGAL. SOCIEDADE UNIPESSOAL LDA	12.000,00			
Aquisição de frutas e hortícolas - setembro 2024 a junho 2025 - Processo n.º 06/2024/UCP/CPB	AGROPECUARIA DA MURTEIRA LDA	36.065,65			
Aquisição de leite escolar - Março a Dezembro 2024 - Processo n.º 12/2024/UCP/CPV	CASA DO FRIO - DISTRIBUIÇÃO ALIMENTAR, LDA.	15.000,00			
Aquisição de Energia Elétrica 2024 ao abrigo do acordo quadro - AQ-ELE 2020 - Lote 6 - Agregado da ESPAP - Processo n.º 04/2024/UCP/CPV - Baixa Tensão Normal BTN	ENDESA ENERGIA, S.A. - SUCURSAL PORTUGAL	173.454,88			
Aquisição de Energia Elétrica 2024 ao abrigo do acordo quadro - AQ-ELE 2020 - Lote 6 - Agregado da ESPAP - Processo n.º 04/2024/UCP/CPV - Baixa Tensão Especial BTE	ENDESA ENERGIA, S.A. - SUCURSAL PORTUGAL	228.268,28			
Aquisição de Energia Elétrica 2024 ao abrigo do acordo quadro - AQ-ELE 2020 - Lote 6 - Agregado da ESPAP - Processo n.º 04/2024/UCP/CPV - Média Tensão MT	ENDESA ENERGIA, S.A. - SUCURSAL PORTUGAL	328.123,53			
Processo n.º 10/2024/UCP/CE - Aquisição de serviços de manutenção e limpeza urbana e recolha e transporte de resíduos.	PMUGEST - POMBAL MANUTENÇÃO URBANA E GESTÃO, E.M.	400.985,00			
Processo n.º 11/2024/UCP/CE - Prestação de serviços conservação e limpeza, manutenção e apoio em edifícios e infraestruturas municipais	PMUGEST - POMBAL MANUTENÇÃO URBANA E GESTÃO, E.M.	364.821,08			
Contratação dos serviços de limpeza para as instalações e centros de saúde do Concelho de Pombal - Processo n.º 009/CPB/SA/23	TMLJ FACILITY SERVICES UNIPESSOAL LDA	46.500,00			
Prestação de serviços de manutenção preventiva para grupos eletrobomba, instalados nas diversas estações elevatórias da rede de abastecimento do Concelho de Pombal (ETA de Mata do Urso, EEA de Caxari)	ENVIMAN-MANUTENCAO DE SISTEMAS AMBIENTAIS LDA	19.157,25			
Processo n.º 18/2024/UCP/CPV - Contratação de revisões, manutenções e reparações de veículos IVECO e MERCEDES afetos ao serviço POMBUS	AUTO-LOPENDES, UNIPESSOAL LDA	33.540,94			
Processo n.º 05/2024/UCP/CPB - Prestação de serviços de manutenção preventiva para grupos eletrobomba instalados nas diversas Estações Elevatórias de água do Concelho de Pombal	AGS - ADMINISTRACAO E GESTAO DE SISTEMAS DE SALUBRIDADE, S.A.	37.069,54	37.069,54	28.831,86	

# PRESTAÇÃO DE CONTAS CONSOLIDADO

Objeto do Contrato	Entidade	Compromissos Plurianuais			
		Ano 2025	Ano 2026	Ano 2027	Anos Seguintes
Aquisição de serviços de manutenção e conservação em espaços verdes - Processo n.º 043/CPV/SA/23	AMBIRURBIS - LIMPZA E MANUTENCAO RURAL E URBANA LDA	29.145,71			
Aluguer de equipamentos DAE + Formação de Operadores DAE - Processo n.º 017/CPV/SA/22	BLUE OCEAN MEDICAL LDA	17.585,10			
Processo n.º 007/CE/SA/22 - Aquisição de prestação de serviços postais	CTT - CORREIOS DE PORTUGAL, SA	50.000,00			
Aquisição de serviços de Telecomunicações e Serviços Cloud - Processo n.º 001/CPB/SA/23	MEO - SERVIÇOS DE COMUNICAÇÕES E MULTIMÉDIA S.A	51.600,96	19.995,37		
Transporte Escolar Educação Inclusiva - Ano letivo 2024/2025 - Processo n.º 09/2024/UCP/CPB	TAXIS PADEIRO LDA	6.270,96			
Processo n.º 09/2024/UCP/CPB - Transporte Escolar Educação Inclusiva - Ano letivo 2024/2025	TAXI FREIRE E CARRASQUEIRA LDA	6.753,68			
Processo n.º 09/2024/UCP/CPB - Transporte Escolar Educação Inclusiva - Ano letivo 2024/2025	BRUNO ANDRADE VAZ UNIPESSOAL LDA	15.319,65			
Transporte Escolar Educação Inclusiva - Ano letivo 2024/2025 - Processo n.º 09/2024/UCP/CPB	JOSE SIMOES LDA	26.516,75			
Processo n.º 09/2024/UCP/CPB - Transporte Escolar Educação Inclusiva - Ano letivo 2024/2025	TAXI AMADEU VICTORIA LDA	8.778,00			
Processo n.º 09/2024/UCP/CPB - Transporte Escolar Educação Inclusiva - Ano letivo 2024/2025	OLIVERIO GOMES MARTINS	8.530,03			
Transporte Escolar Educação Inclusiva - Ano letivo 2024/2025 - Processo n.º 09/2024/UCP/CPB	NOGUEIRA & NOGUEIRA LDA	9.534,91			
Aquisição de serviços de seguros - Processo n.º 04/2024/UCP/CPB	FIDELIDADE COMPANHIA DE SEGUROS, SA	167.531,59	146.023,49		
Aquisição de serviços de seguros - Processo n.º 04/2024/UCP/CPB	GENERALI SEGUROS SA	125.189,01	93.891,75		
Prestação de serviços de verificação das contas Municipais para os anos de 2022, 2023 e 2024 - Processo n.º 016/CPV/SA/22	FORVIS MAZARS & ASSOCIADOS - SOCIEDADE DE REVISORES OFICIAIS DE CONTAS, S.A.	4.305,00			
Processo n.º 35/2024/UCP/CPV - Aquisição de Serviços de Consultoria para Elaboração do Plano Estratégico para a Transformação Digital e Smart Cities no Município de Pombal	LEADERSHIP BUSINESS CONSULTING - CONSULTORIA E SERVIÇOS, S.A.	12.501,72			
Processo n.º 014/CPB/SA/23 - Aquisição de Serviços de Consultoria, Cibersegurança, Conformidade com a Norma ISO/IEC27001 e Privacidade e Proteção de Dado para Implementação do Regulamento Geral de Pr	VISIONWARE - SISTEMAS DE INFORMAÇÃO, S.A.	65.091,60	7.970,40		
Projeto de Execução de uma Residência de Estudantes - IPL - Processo n.º 005/CPV/SA/22	ECOTINGS LDA	4.918,77			
Aquisição de serviços de consultoria técnica especializada de apoio à revisão da Carta Educativa do Município de Pombal - Processo n.º 071/AJD/SA/23	INSTITUTO POLITÉCNICO DE LEIRIA (IPL)	6.088,50			
Aquisição de serviços de Publicidade - Processo n.º 50/2024/UCP/ADRG	PUBLILINE-DESENHO E PUBLICIDADE LDA	3.426,78			

# PRESTAÇÃO DE CONTAS CONSOLIDADO

Objeto do Contrato	Entidade	Compromissos Plurianuais			
		Ano 2025	Ano 2026	Ano 2027	Anos Seguintes
Processo n.º 47/2024/UCP/CPV - Aquisição de serviços de criatividades e design gráfico	JORGE MANUEL FORTUNATO RAMOS-DESIGN E PUBLICIDADE UNIPessoal LDA	41.820,00			
Processo n.º 49/2024/UCP/ADRG - Aquisição de serviços de edição e impressão de revista municipal	IMAGENS & LETRAS - EDIÇÃO DE LIVROS E PUBLICAÇÕES LDA	11.439,00			
Processo n.º 51/2024/UCP/ADRG - Aquisição de serviços de publicidade	EMPRESA JORNALISTICA REGIAO DE LEIRIA LDA	11.193,00			
Processo n.º 84_2024_UCP_CPV - Contratação dos serviços de vigilância e segurança para o ano 2025, ao abrigo do Acordo Quadro AQ-VS-2022 da ESPAP	RONSEGUR - RONDAS E SEGURANCA SA	451.042,38			
Contratação dos serviços de vigilância segurança para o ano 2024 - Processo n.º 056/CPV/SA/23	RONSEGUR - RONDAS E SEGURANCA SA	29.000,00			
Processo n.º 071/CPV/SA/23 - Fornecimento de serviços de cópias e impressão para os Agrupamentos de Escolas (Guia, Pombal e Gualdim Pais) para o triénio 2024-2026	CUBIQUE SOLUTIONS UNIPessoal - LDA	37.845,82			
Fornecimento de serviços de cópia e impressão para os vários serviços do Município para o triénio 2023-2026 - Processo n.º 039/CPV/SA/23	CUBIQUE SOLUTIONS UNIPessoal - LDA	26.432,62	13.216,32		
Aquisição de Serviços - Método de Seleção Obrigatório - Avaliação Psicológica - Processo n.º 03/2024/UCP/CPV	HUMAN2HUMAN - CONSULTORES DE RECURSOS HUMANOS LDA	5.996,25			
Processo n.º 12/2024/UCP/CE - Aquisição de serviços de manutenção urbana, rural e florestal	PMUGEST - POMBAL MANUTENÇÃO URBANA E GESTÃO, E.M.	299.818,90			
Controlo preventivo de pragas urbanas - Processo n.º 063/CPV/SA/23	ANTICIMEX PORTUGAL, LDA	12.427,00			
Processo n.º 45/2024/UCP/CPV - Aquisição de serviços de amostragem, de análises microbiológicas e físico-químicas de águas de consumo humano, águas subterrâneas, rios e ribeiros	ALS LIFE SCIENCES PORTUGAL, SA	43.919,36			
Processo n.º 28/2024/UCP/CPV - Realização de recolha de amostras e análises físico-químicas de águas residuais e de águas doces superficiais	CESAB - CENTRO DE SERVIÇOS DO AMBIENTE	30.927,59			
Encaminhamento de Resíduos Provenientes das ETAR's - Compostagem e/ ou Valorização Lamas de ETAR - Fornecimento Contínuo - Processo n.º 03_2024_UCP_CPB	BIOSMART - SOLUCOES AMBIENTAIS, S.A.	138.325,99			
Aquisição de Serviços de Printing e Finishing e Produção Digital de Documentos para Expedição Postal (faturas) - Processo n.º 047/CPV/SA/23	COPIDATA S.A.	13.918,68	9.279,12		
Processo n.º 26/2024/UCP/ADRG - Prestação de Serviços de Manutenção, de Operação, Assistência Técnica e Hosting do Sistema de Gestão Comercial das Funções Águas e Resíduos - Aquamatrix	EPAL - EMPRESA PORTUGUESA DAS ÁGUAS LIVRES, S.A.	100.013,76			
09/2024/UCP/ADRG - Contratação de serviço de Leitura de contadores de água do abastecimento público	CAPELEIRIA UNIPessoal LDA	8.179,50			
Processo n.º 55/2024/UCP/CPV - Aquisição do serviço de leitura de contadores de água	CAPELEIRIA UNIPessoal LDA	8.468,55			

# PRESTAÇÃO DE CONTAS CONSOLIDADO

Objeto do Contrato	Entidade	Compromissos Plurianuais			
		Ano 2025	Ano 2026	Ano 2027	Anos Seguintes
Serviço de limpeza e desobstrução do sistema de drenagem e tratamento de águas residuais do Concelho de Pombal - Processo n.º 099/AJD/SA/23	PMUGEST - POMBAL MANUTENÇÃO URBANA E GESTÃO, E.M.	28.929,65			
Serviço de limpeza, desobstrução de coletores e visionamento - Processo n.º 20/2024/UCP/CPV	DESENTOPE E PROTEGE - LDA	59.245,00			
Processo n.º 83/2024/UCP/CPV - Prestação de serviços no âmbito de castrações e ovariectomias a Animais do Canil Municipal e a Felinos vadios do concelho de Pombal.	VETICOPRAPE - SERV. VETERINARIOS E PROD. AGROPECUARIOS LDA	28.028,61	28.028,64		
Processo n.º 44/2024/UCP/CPV - Aquisição de serviços clínicos e de urgência para animais de companhia - Canil Municipal de Pombal	CENTRO VETERINARIO SRª DE BELEM LDA	4.931,75			
Processo n.º 81/2024/UCP/CPV - Contratação equipamentos, elementos cenográficos e animação	DINAMICANIMA LDA	44.433,75			
Processo n.º 82/2024/UCP/CPV - Contratação cenografia, divertimentos infantis e decoração	ICONIKOURAGE UNIPessoal, LDA.	40.128,75			
Contratação Pista de Gelo Natural - Processo n.º 85/2024/UCP/ADRG	ROMARIA MAGICA, LDA	21.525,00			
Processo n.º 46/2024/UCP/ADRG - Prestação de serviços de acompanhamento e apoio do Projeto Radar Social	COOPEDUFORMA - COOPERATIVA DE SOLIDARIEDADE SOCIAL E EDUCAÇÃO, CRL	13.249,02			
Processo n.º 66/2024/UCP/ADR - Aquisição de serviços para a implementação de um sistema de recolha, reciclagem e valorização de resíduos têxteis em fim-de-vida e utilização de plataforma para a econo	GREENADN LDA	17.656,65			
Processo n.º 87/2024/UCP/ADRG - Contratação espetáculo Ano Novo	CULTURE BOLUS, LDA.	13.530,00			
Processo n.º 78/2024/UCP/ADRG - Coprodução do projeto _ "Furo Lento"	PRODUCAO D' FUSAO ASSOCIACAO CULTURAL	6.000,00			
02/2024/UCP/ADRG - Contratação de serviços de coordenação técnica para implementação do projeto Observatório de Leitura	BENITA LAMAS GONZALEZ	1.476,00			
Processo n.º 38/2024/UCP/CPV - Contratação espetáculos Pirotecnia 2024 -Festas do Bodo e Passagem de Ano	PIROTECNIA OLEIRENSE - FOGOS DE ARTIFÍCIO LDA	12.300,00			
Contratação Tendas e Stands de madeira - Processo n.º 80/2024/UCP/CPV	GLOBALTENDAS LDA	45.153,30			
Aquisição de serviço transporte coletivo especializado para crianças da educação pré-escolar e do 1º ciclo do ensino básico (natal das escolas 2024 e carnaval 2025) - Processo n.º 79/2024/UCP/CPV	RODOVIARIA DO TEJO S.A.	6.400,02			
Processo n.º 54/2024/UCP/CPV - Aquisição de serviço de cópia e impressão para as salas de aula dos jardins-de-infância e ensino básico do concelho de pombal para o triénio 2024-2027	ESCRITORIOS CUBICADOS LDA.	22.009,62	22.009,62	14.673,09	
Processo n.º 08/2024/UCP/CPB - Prestação de Serviços de Manutenção e Conservação dos Relvados do Estádio Municipal de Pombal	MOTA-ENGIL ATIV - GESTAO E MANUTENCAO DE ATIVOS S.A.	51.660,00	38.745,00		

# PRESTAÇÃO DE CONTAS CONSOLIDADO

Objeto do Contrato	Entidade	Compromissos Plurianuais			
		Ano 2025	Ano 2026	Ano 2027	Anos Seguintes
APOIO NATAL NAS FREGUESIA 2024	FREGUESIA DE CARRIÇO	2.250,00			
APOIO NATAL NAS FREGUESIA 2024	FREGUESIA DE ALMAGREIRA	2.250,00			
APOIO NATAL NAS FREGUESIA 2024	FREGUESIA DE CARNIDE	2.250,00			
APOIO NATAL NAS FREGUESIA 2024	FREGUESIA DO LOURIÇAL	2.250,00			
APOIO NATAL NAS FREGUESIA 2024	FREGUESIA DE MEIRINHAS	2.250,00			
APOIO NATAL NAS FREGUESIA 2024	FREGUESIA DE PELARIGA	2.250,00			
APOIO NATAL NAS FREGUESIA 2024	FREGUESIA DE POMBAL	2.250,00			
APOIO NATAL NAS FREGUESIA 2024	FREGUESIA DE REDINHA	2.250,00			
APOIO NATAL NAS FREGUESIA 2024	FREGUESIA DE VERMOIL	2.250,00			
APOIO NATAL NAS FREGUESIA 2024	FREGUESIA DE VILA CÃ	2.250,00			
APOIO NATAL NAS FREGUESIA 2024	FREGUESIA DE GUIA, ILHA E MATA MOURISCA	3.500,00			
APOIO NATAL NAS FREGUESIA 2024	FREGUESIA DE SANTIAGO E S.SIMÃO DE LITÉM E ALBERGARIA DOS DOZE	3.500,00			
Apoio extraordinario às Freguesias de Pelariga, Vila Cã e UFGIMM, no âmbito da transferência de competências no domínio da reparação dos novos estabelecimentos de educação e da manutenção dos espaços	FREGUESIA DE VILA CÃ	14.568,66			
Apoio extraordinario às Freg de Pelariga, Vila Cã e UFGIMM, no âmbito da transferência de competências no domínio da reparação dos novos estabelecimentos de educação e da manutenção dos espaços	FREGUESIA DE PELARIGA	12.511,99			
Apoio extraordinario às Freguesias de Pelariga, Vila Cã e UFGIMM, no âmbito da transferência de competências no domínio da reparação dos novos estabelecimentos de educação e da manutenção dos espaços	FREGUESIA DE GUIA, ILHA E MATA MOURISCA	25.619,56			
Contrato de concessão do Serviço Público de Transporte de Passageiros da Região de Leiria, no ambito da delegação de competencias na CIMRL. Repartição dos encargos a cargo do Municipio de Pombal.	CIMRL-COMUNIDADE INTERMUNICIPAL DA REGIÃO DE LEIRIA	75.218,00	75.218,00	50.145,00	
APOIO A PRÁTICA DESPORTIVA 2024/2025	ASSOCIAÇÃO CULTURAL DESP. REC. ALMAGREIRA	3.412,80			
APOIO A PRÁTICA DESPORTIVA 2024/2025	ASSOCIACAO CULTURAL RECREATIVA DESPORTIVA LOURIÇAL	12.190,44			
APOIO A PRÁTICA DESPORTIVA 2024/2025	NADA-NUCLEO DE AVENTURA E DESPORTO DE ALBERGARIA DOS DOZE	3.514,80			
APOIO A PROVA DESPORTIVA DE BTT	ASSOCIACAO CULTURAL RECREATIVA DESPORTIVA LOURIÇAL	1.000,00			
APOIO A PRÁTICA DESPORTIVA 2024/2025	ASSOCIAÇÃO CULTURAL DESPORTIVA CASEIRINHOS	5.245,20			
APOIO A PRÁTICA DESPORTIVA 2024/2025	ASSOCIACAO PROM.SOC.DESP.REC.E CULT.MOITA DO BOI	4.443,15			

# PRESTAÇÃO DE CONTAS CONSOLIDADO

Objeto do Contrato	Entidade	Compromissos Plurianuais			
		Ano 2025	Ano 2026	Ano 2027	Anos Seguintes
APOIO A PRÁTICA DESPORTIVA 2024/2025	ASSOC. REC. DE MEIRINHAS	9.894,79			
APOIO A PRÁTICA DESPORTIVA 2024/2025	ASSOC. REC. DESP. E CULT. DA CHARNECA DA REDINHA	908,23			
APOIO A PRÁTICA DESPORTIVA 2024/2025	ASS.CULTURAL RECREATIVA E MELHORAMENTOS DE SILVEIRINHA GRANDE E CLARAS	3.627,66			
APOIO A PRÁTICA DESPORTIVA 2024/2025	ARCUDA-ASSOCIAÇÃO RECREATIVA, CULTURAL E DESP. DE ALBERGARIA DOS DOZE	14.574,71			
APOIO A PRÁTICA DESPORTIVA 2024/2025	ASSOCIAÇÃO CULTURAL DE CARNIDE	14.148,53			
APOIO A PRÁTICA DESPORTIVA 2024/2025	CASA DO BENFICA DO CONCELHO DE POMBAL	3.793,49			
APOIO A PRÁTICA DESPORTIVA 2024/2025	DINOCLUBE - DESPORTO E CULTURA DE SANTIAGO DE LITEM	1.932,00			
APOIO A PRÁTICA DESPORTIVA 2024/2025	GRUPO DESPORTIVO GUIENSE	10.459,83			
APOIO A PRÁTICA DESPORTIVA 2024/2025	GRUPO DESPORTIVO DA ILHA	35.923,21			
APOIO A PRÁTICA DESPORTIVA 2024/2025	GRUPO DESPORTIVO DA PELARIGA	16.196,60			
APOIO A PRÁTICA DESPORTIVA 2024/2025	ACADEMIA HAPPYBALL, DESP. CULT. E RECREIO - ASSOCIAÇÃO	9.450,39			
APOIO A PRÁTICA DESPORTIVA 2024/2025	UNIÃO DESPORTIVA, REC. CULTURAL MATA MOURISQUENSE	5.940,89			
APOIO A PRÁTICA DESPORTIVA 2024/2025	NÚCLEO DO SPORTING CLUBE DE PORTUGAL DE POMBAL	9.313,16			
APOIO A PRÁTICA DESPORTIVA 2024/2025	SPORTING CLUBE DE POMBAL	20.608,54			
APOIO A PRÁTICA DESPORTIVA 2024/2025	ASSOCIAÇÃO DE MELHORAMENTOS, CULTURA E RECREIO DA CARTARIA	1.848,00			
APOIO A PRÁTICA DESPORTIVA 2024/2025	ATLETICO CLUBE DE VERMOIL	1.140,00			
APOIO A PRÁTICA DESPORTIVA 2024/2025	KAK - KAIZENDO ASSOCIAÇÃO DE KARATE	1.530,60			
APOIO A PRÁTICA DESPORTIVA 2024/2025	PAKA - CLUBE DE PRATICANTES POMBAL ACADEMIA KARATÉ - MEIRINHAS	1.952,40			
APOIO A PRÁTICA DESPORTIVA 2024/2025	CLUBE DE KARATE DO GUIA	2.451,00			
APOIO A PRÁTICA DESPORTIVA 2024/2025	CLUBE DE TÊNIS POMBAL	4.445,40			
APOIO A PRÁTICA DESPORTIVA 2024/2025	CENTRO SOCIO-CULTURAL RECREATIVO E FOLCLORICO DA CHARNECA	660,00			
APOIO A PRÁTICA DESPORTIVA 2024/2025	CENTRO DE CULTURA E DESPORTO - ESCOLA DE JUDO DE POMBAL	3.176,40			
APOIO A PRÁTICA DESPORTIVA 2024/2025	CLUBE DESPORTIVO GINÁSIO LOURIÇAL	964,80			
APOIO A PRÁTICA DESPORTIVA 2024/2025	NUCLEO DO DESPORTO AMADOR DE POMBAL - NDAP	35.601,33			

# PRESTAÇÃO DE CONTAS CONSOLIDADO

Objeto do Contrato	Entidade	Compromissos Plurianuais			
		Ano 2025	Ano 2026	Ano 2027	Anos Seguintes
APOIO A PRÁTICA DESPORTIVA 2024/2025	ASSOCIAÇÃO DE XADREZ OFICINA CRIATIVA DE POMBAL - AXOCP	2.886,60			
APOIO A PRÁTICA DESPORTIVA 2024/2025	ASSOCIAÇÃO SICÓ-TRILHOS	2.220,00			
APOIO A PRÁTICA DESPORTIVA 2024/2025	CENTRO CULTURAL E RECREATIVO DE VILA CÃ - SECÇÃO VILAVENTURA	2.010,00			
APOIO A PRÁTICA DESPORTIVA 2024/2025	ACROPOMBAL - ACROSIM - ASSOCIAÇÃO DESPORTIVA DE POMBAL	5.613,39			
APOIO A PRÁTICA DESPORTIVA 2024/2025	UP - UNIÃO DE POMBAL	18.465,91			
MEETING DE ATLETISMO PROF. MONIZ PEREIRA - ANOS 2023, 2024 E 2025	SPORTING CLUBE DE PORTUGAL	4.500,00			
APOIO A TORNEIOS DESPORTIVOS	FEDERAÇÃO PORTUGUESA DE XADREZ	1.500,00			
PROJETO L.U.I.S.A.	IRMANDADE DA MISERICORDIA DA REDINHA	15.000,00	15.000,00	15.000,00	
Projeto de Apoio e Recursos para o Autismo - Parceria para o Projeto Autismo 360º relativo ao Município de Pombal como Investidor Social	ASSOCIAÇÃO PARA - PROJETO DE APOIO E RECURSOS PARA O AUTISMO	8.493,90			
Projeto Saúde em Casa 2.0	FUNDAÇÃO OTILIA P.M.LOURENÇO E MARIDO DR.JOSÉ L. JUNIOR	16.552,57	16.552,57	15.173,19	
ORQUESTRA PARA TODOS - PROJETO DE INOVAÇÃO SOCIAL	FILARMÓNICA DA GUIA ASSOCIAÇÃO ARTÍSTICO-CULTURAL	10.000,00			
ENCARGOS DA EDUCAÇÃO PARA O ANO LETIVO 2024/2025	FREGUESIA DE ABIUL	57.301,51			
ENCARGOS DA EDUCAÇÃO PARA O ANO LETIVO 2024/2025	FREGUESIA DE CARNIDE	48.853,93			
ENCARGOS NA ÁREA DA EDUCAÇÃO - ANO LETIVO 2024/2025	FREGUESIA DE CARRIÇO	115.830,82			
ENCARGOS NA ÁREA DA EDUCAÇÃO - ANO LETIVO 2024/2025	FREGUESIA DE PELARIGA	84.388,91			
ENCARGOS NA ÁREA DA EDUCAÇÃO - ANO LETIVO 2024/2025	FREGUESIA DE POMBAL	265.747,14			
Prestação do Serviço de Teleassistência Sénior, em regime de aluguer dos equipamentos - Processo n.º 098/AJD/SA/23	HELPPHONE - TECNOLOGIAS DE COMUNICAÇÃO S.A.	18.887,42			
PROGRAMA MUNICIPAL DE APOIO AO ARRENDAMENTO JOVEM - VIVE POMBAL	ANA ISABEL MACHADO GASPARD DA SILVA	1.713,60	1.224,00		
PROGRAMA MUNICIPAL DE APOIO AO ARRENDAMENTO JOVEM - VIVE POMBAL	JOÃO ANTÓNIO GALHARDO SANTOS	1.680,00	1.200,00		
PROGRAMA MUNICIPAL DE APOIO AO ARRENDAMENTO JOVEM - VIVE POMBAL	ANDREA COSTA CINTRÃO	1.585,08	1.132,20		
PROGRAMA MUNICIPAL DE APOIO AO ARRENDAMENTO JOVEM - VIVE POMBAL	JOÃO PEDRO SILVA GASPARD	1.440,00	960,00		
PROGRAMA MUNICIPAL DE APOIO AO ARRENDAMENTO JOVEM - VIVE POMBAL	LEÁNDRA CAETANO	1.260,00	900,00		

# PRESTAÇÃO DE CONTAS CONSOLIDADO

Objeto do Contrato	Entidade	Compromissos Plurianuais			
		Ano 2025	Ano 2026	Ano 2027	Anos Seguintes
PROGRAMA MUNICIPAL DE APOIO AO ARRENDAMENTO JOVEM - VIVE POMBAL	FELIPE TEIXEIRA CARFONA	1.680,00	1.200,00		
PROGRAMA MUNICIPAL DE APOIO AO ARRENDAMENTO JOVEM - VIVE POMBAL	SARA DA SILVA GONÇALVES	1.638,00	1.170,00		
PROGRAMA MUNICIPAL DE APOIO AO ARRENDAMENTO JOVEM - VIVE POMBAL	AZAM AMANOV	1.470,00	1.050,00		
PROGRAMA MUNICIPAL DE APOIO AO ARRENDAMENTO JOVEM - VIVE POMBAL	PEDRO MIGUEL RODRIGUES COSTA	2.205,00	1.575,00		
PROGRAMA MUNICIPAL DE APOIO AO ARRENDAMENTO JOVEM - VIVE POMBAL	CLÁUDIO PEREIRA MARTINS	2.310,00	1.650,00		
PROGRAMA MUNICIPAL DE APOIO AO ARRENDAMENTO JOVEM - VIVE POMBAL	ANELISE DOS REIS OLIVEIRA	756,00	540,00		
PROGRAMA MUNICIPAL DE APOIO AO ARRENDAMENTO JOVEM - VIVE POMBAL	ISABELLE ROSA NUNES	2.310,00	1.650,00		
PROGRAMA MUNICIPAL DE APOIO AO ARRENDAMENTO JOVEM - VIVE POMBAL	RAISSA ROCHA DA SILVA ASSUNÇÃO	1.995,00	1.425,00		
PROGRAMA MUNICIPAL DE APOIO AO ARRENDAMENTO JOVEM - VIVE POMBAL	VIVIAN DE MORAIS	1.470,00	1.050,00		
PROGRAMA MUNICIPAL DE APOIO AO ARRENDAMENTO JOVEM - VIVE POMBAL	TÂNIA FILIPA MENDES CARVALHO	1.386,00	990,00		
PROGRAMA MUNICIPAL DE APOIO AO ARRENDAMENTO JOVEM - VIVE POMBAL	CRISTIANA VARALONGA PORTULEZ DA COSTA	1.680,00	1.200,00		
PROGRAMA MUNICIPAL DE APOIO AO ARRENDAMENTO JOVEM - VIVE POMBAL	MARINA MARIA DE MELO BEZERRA TRAJANO	1.680,00	1.200,00		
PROGRAMA MUNICIPAL DE APOIO AO ARRENDAMENTO JOVEM - VIVE POMBAL	BRUNO JOSÉ GOMES ANTUNES	1.512,00	1.080,00		
PROGRAMA MUNICIPAL DE APOIO AO ARRENDAMENTO JOVEM - VIVE POMBAL	DANIELA FILIPA PEREIRA CARDOSO	1.050,00	750,00		
Arena desportiva de Pombal (Açude / Flandes)	CONTEC - CONSTRUÇÃO E ENGENHARIA, S.A.	162.000,00			
Requalificação do CE de Conde Castelo Melhor - Proc. 26/2023	NOVA GENTE EMPREITADAS S.A	3.146.193,56	1.154.266,98		
Requalificação da Escola Marquês de Pombal (Revisão prévia do projeto de execução) - Processo n.º 74_2024_UCP_CPV	TUU - BUILDIG DESIGN MANAGEMENT LDA	4.972,28			
Requalificação da Escola Marquês de Pombal - (Alterações) - Processo n.º 04/2024/UCP/ADRG	GENERA LDA	2.456,31			
Requalificação da Escola Gualdim Pais - Proc. n.º 27/2024	CONWAY,LDA	2.006.665,07	2.748.140,74		
Processo n.º 60/2024/UCP/CPV - Aluguer de Estrutura para Funcionamento de Salas de aula e Armazenamento de equipamentos	IRMARFER SA	61.500,00			
Processo n.º 71_2024_UCP_CPV - Centro de Formação Automóvel - ETAP / Revisão prévia do projeto	TUU - BUILDIG DESIGN MANAGEMENT LDA	4.664,78			
Construção CE de Vila Cã (Polidesportivo)	ODRAUDE - CONSTRUCAO CIVIL E OBRAS PUBLICAS LDA	117.600,00			
AMPLIAÇÃO DO REFEITÓRIO DO CE MEIRINHAS	NOBRESTEEL, UNIPESSOAL LDA.	146.670,51			

# PRESTAÇÃO DE CONTAS CONSOLIDADO

Objeto do Contrato	Entidade	Compromissos Plurianuais			
		Ano 2025	Ano 2026	Ano 2027	Anos Seguintes
BENEFICIAÇÃO CE FONTE NOVA (SALA DE EXPERIÊNCIAS, COBERTURA DO RECREIO E TETO FALSO NAS CANTINAS)	NOBRESTEEL, UNIPESSOAL LDA.	108.042,42			
Proc. nº 34/2024 - Aquisição, Construção, Beneficiação e Reparação de outros Edifícios (Remodelação de loja para a Divisão de Desenvolvimento Social e Saúde)	PAULO SILVA SANTOS - ENGENHARIA E CONSTRUÇÕES, LDA	45.000,00			
BENEFICIAÇÃO DA BIBLIOTECA E AUDITÓRIO MUNICIPAL (REQUALIFICAÇÃO DOS ACESSOS)	ALVAPE - CONSTRUCAO E OBRAS PUBLICAS LDA	36.110,51			
Processo n.º 46/2024/UCP/CPV - Execução de projetos de especialidade ; Reabilitação da Casa Mota Pinto	CERTIGY-ENGENHARIA E CONSULTORIA LDA	3.640,80			
Processo n.º 75_2024_UCP_CPV - Ampliação do Centro de Saúde de Pombal (Revisão prévia do projeto de execução)	TABIQUE - ENGENHARIA LDA.	1.180,80			
Processo n.º 44/2024/UCP/ADRG - Projeto de Execução do Pólo de Saúde Vale do Arunca	ATELIER CARLOS VINHAS, LDA	8.979,00			
Pólo de Saúde do Vale do Arunca / Revisão do projeto de execução - Processo n.º 70_2024_UCO_CPV	TUU - BUILDIG DESIGN MANAGEMENT LDA	3.597,75			
Processo n.º 69/2024/UCP/ADRG - Aquisição de Serviços - Projeto de Execução do Pólo de Saúde - Carnide, Meirinhas e Vermoil	ATELIER CARLOS VINHAS, LDA	60.991,02			
Processo n.º 76_2024_UCP_CPV - BENEFICIAÇÃO DOS POLOS DE SAÚDE ATUAIS NO ÂMBITO DO PRR (POLO SAÚDE DE CARNIDE, VERMOIL E MEIRINHAS) - Revisão prévia do projeto execução	BORN TO PROJ CONSULTORIA E PROJETO UNIPESSOAL LDA.	1.196,18			
Processo n.º 68/2024/UCP/ADRG - Projeto de Execução do Pólo de Saúde da União de freguesias de Santiago e São Simão de Litém e Albergaria dos Doze	ATELIER CARLOS VINHAS, LDA	61.991,02			
Processo n.º 77/_2024_UCP_CPV - BENEFICIAÇÃO DOS POLOS DE SAÚDE ATUAIS NO ÂMBITO DO PRR (PÓLO DE SAÚDE ALBERGARIA, SANTIAGO E S. SIMÃO) / Revisão prévia do projeto execução	TABIQUE - ENGENHARIA LDA.	1.033,20			
Construção e beneficiação de edifícios destinados a creches - Escola do Grou	SOTEOL - SOCIEDADE TERRAPLANAGENS DO OESTE LDA	352.760,86			
REQUALIFICAÇÃO DA REDE DE POLIDESPORTIVOS DO CONCELHO DE POMBAL (ZONA DE LAZER DO JARDIM DO VALE)	ALVAPE - CONSTRUCAO E OBRAS PUBLICAS LDA	76.722,32			
CONSTRUÇÃO E BENEFICIAÇÃO DE RESERVATÓRIOS (BENEFICIAÇÃO DO RESERVATÓRIO ELEVADO DE PELARIGA)	APLITINTA - PROTECCAO E REVESTIMENTOS DE BETAO LDA	62.367,68			
Processo n.º 32/2024/UCP/CPV - Contratação da aquisição e montagem de motores e caixa de velocidades Mercedes (serviço POMBUS)	SODICENTRO - COMERCIO DE VEICULOS LDA	29.535,61			
Modernização da infraestrutura de segurança do Município de Pombal - Processo n.º 004/CPB/SA/23	MEO - SERVIÇOS DE COMUNICAÇÕES E MULTIMÉDIA S.A	30.504,00			
Plataforma de gestão global da educação de apoio á transferência de competências - AE Gualdim Pais - Processo n.º 048/CPV/SA/23	CTT SOLUCOES EMPRESARIAIS, S.A.	11.957,80			

# PRESTAÇÃO DE CONTAS CONSOLIDADO

Objeto do Contrato	Entidade	Compromissos Plurianuais			
		Ano 2025	Ano 2026	Ano 2027	Anos Seguintes
Aquisição de Sistema de Gestão de Proteção de Dados - Processo n.º 034/CPV/SA/23	CODEFFECT LDA	6.150,00			
Aquisição de Serviços para a Criação, Desenvolvimento e Implementação do Website do Município de Pombal - Processo n.º 24/2024/UCP/CPV	WIRE MAZE - SISTEMAS DE INFORMACAO,SA	15.025,31			
Processo n.º 37/2024/UCP/CPV - Aquisição de plataforma de gestão de Contratos de Energia	SHORTCUT, LDA.	12.888,19	12.888,19	7.029,93	
Processo n.º 66_2024_UCP_CPV - Aquisição de Sistema de Gestão Estratégica e Monitorização de Desempenho com Integração de Indicadores e Gestão de Risco para o Município de Pombal	QUIDGEST - CONSULTORES DE GETAO S.A.	57.027,47			
Processo n.º 70/2024/UCP/ADRG - Renovação do software de S.I.G. e Implementação da aplicação GeoProCIV	ESRI PORTUGAL - SISTEMAS E INFORMAÇÃO GEOGRAFICA, SA.	41.470,52	30.694,65		
Processo n.º 80/2024/UCP/ADRG - Manutenção evolutiva e assistência técnica da aplicação informática NAVIA (Gestão de Operação Águas e Saneamento)	A2O - AGUA AMBIENTE E ORGANIZACAO LDA	12.720,60	12.720,60	11.660,58	
Processo n.º 50/2024/UCP/CPV - Plataforma de gestão global da educação de apoio á transferência de competências - AE Guia	CTT SOLUCOES EMPRESARIAIS, S.A.	24.600,00			
Processo n.º 87/2024/UCP/CPV - Aquisição de 1 GPS com acessórios e Software de Topografia em Português.	GEOTARGET- SOLUCOES PARA TOPOGRAFIA E GEOMATICA, LDA.	14.071,20			
Processo 65/24/UCP/CPV - Prest serviços manutenção limpeza geradores instalados nas diversas estações elevatórias de água saneamento do Concelho de Pombal, incluindo ETA (Estação de Tratamento de Águ	ENERGETUS - INST. INDUSTRIAIS S.A.	8.206,56	8.206,56		
Processo n.º 73/2024/UCP/CPV - Aquisição de serviços sistema georreferenciação (GPS) gestão frotas 24_27	MEO - SERVIÇOS DE COMUNICAÇÕES E MULTIMÉDIA S.A	11.353,39	11.353,39	8.515,05	
Processo n.º 64/2024/UCP/CPV - Aquisição de Mobiliário para o Explore Sicó	DEALPOINT - MOBILIARIO LDA.	75.024,83			
Processo n.º 12/20224/UCP/CPB - Aquisição de Carpintarias por medida para o Explore Sicó	SOUDIAS - CARPINTARIA E SERRALHARIA SOUSA & DIAS LDA	113.961,38			
Processo n.º 67/2024/UCP/CPV - Aquisição de peças de Serralharias para o Explore Sicó	ESCRITORIOS CUBICADOS LDA.	71.124,18			
Processo n.º 01_2024_UCP_CPB - Cadastro da propriedade Rústica e Sistema de Monitorização da Ocupação do Solo ç Concelho de Pombal	VIAMAPA - SERVIÇOS DE TOPOGRAFIA, S.A.	125.214,01			
Processo n.º 01/2024/UCP/CPV - Delimitação da Reserva Ecológica Nacional (REN) do Município de Pombal	TERRITORIO XXI - GESTAO INTEGRADA TERRITORIO E DO AMBIENTE LDA	24.546,19			
Locação financeira (Leasing) para aquisição de quatro viaturas elétricas ligeiras de passageiros - Processo n.º 002/CPB/SA/21	BANCO COMERCIAL PORTUGUÊS S.A.	32.729,48	19.043,79		

# PRESTAÇÃO DE CONTAS CONSOLIDADO

Objeto do Contrato	Entidade	Compromissos Plurianuais			
		Ano 2025	Ano 2026	Ano 2027	Anos Seguintes
Processo n.º 52/2024/UCP/CPV - Projeto de Execução de Requalificação do Largo da Capela e Rua da Fonte, na Aldeia do Vale	PEDRO SANTOS ARQUITECTURA L.DA	38.357,55	5.535,00		
Obras de Arte e Pontões - Construção, Reparação e Beneficiação de pontões (Requalificação de P.H. Alhais, Freguesia de Carriço)	CONTEC - CONSTRUÇÃO E ENGENHARIA, S.A.	30.731,83			
Processo n.º 72/2024/UCP/CPV - Ampliação Norte da Zona Industrial da Guia (Revisão prévia do projeto de execução)	TABIQUE - ENGENHARIA LDA.	1.460,63			
Arranjos e Passeios na Sede de Freguesia Ilha (Parque de Recreio e Desporto da Ilha)-19/2022	SOTEOL - SOCIEDADE TERRAPLANAGENS DO OESTE LDA	50.000,00			
Projeto de Execução para a Requalificação do Centro de Vermoil - Processo n.º 032/CPV/SA/21	NOUTELL & SÁ MARQUES LDA.	18.000,00			
11/2024/UCP/CPV - PE Requalificação do Largo do Freixo, Vila Cã	PEDRO SANTOS ARQUITECTURA L.DA	55.104,00			
REQUALIFICAÇÃO DO LARGO DA IGREJA DE ALMAGREIRA (ARRANJOS EXTERIORES)	DELFINO JESUS MARTINS & IRMAO LDA	420.923,43			
Construção da rede saneamento dos lugares de Águas Belas, Boiças, Estevães, Boeiros e Feteira - (Lugares de lugares de Águas Belas, Boiças e Estevães)	JOAQUIM RODRIGUES SILVA & FILHOS, LDA.	432.227,87			
Construção da rede de saneamento de Vale da Cabra e Casal do Queijo Procº nº 53/2024	LUSOSICÓ - CONSTRUÇÕES, S.A.	645.540,00			
Construção da rede de saneamento nas Rua António Marques e Rua Serafim, Louriçal - (Rua António Marques)	LUSOSICÓ - CONSTRUÇÕES, S.A.	11.453,25			
CONSTRUÇÃO DA REDE DE SANEAMENTO EM CABEÇA GORDA E MARTIM GODIM, CARNIDE / (LUGAR DE CABEÇA GORDA)	JOAQUIM RODRIGUES SILVA & FILHOS, LDA.	197.770,01			
Processo n.º 42/2024/UCP/ADRG - Projeto de Execução de Alteração ao Projeto do Parque Verde da Cidade de Pombal	ESQUADRIAS E PARAMETROS ARQUITETURA E CONSTRUÇÃO UNIPessoal, LDA.	35.156,35			
Prolongamento do Corredor ribeirinho do Rio Arunca [Prolongamento e Acessos a Propriedades Agrícolas (Valdeira - Vermoil)]	CARMO - ESTRUTURAS EM MADEIRA, SA	375.000,00			
Elaboração do projeto de execução para a ampliação do Parque de Lazer do Vale da Sobreira - Processo n.º 029/CPV/SA/20	HUMBERTO PEREIRA ARQUITETO, LDA.		6.526,77		
Processo n.º 78_2024_UCP_CPV-PARQUE VERDE DO CASARELO (Revisão prévia do projeto de execução)	TABIQUE - ENGENHARIA LDA.	1.180,80			
Processo n.º 22/2024/UCP/CPV - Projeto de Execução do Parque Verde dos Carvalhos, Vila Cã	OPENGREEN - ARQUITECTURA PAISAGISTA, LDA.	38.376,00			
Construção, Beneficiação e Reparação de Redes de Água (Reparação de roturas, aplicação/substituição de válvulas de seccionamento, execução de ramais e de pequenas ampliações da rede de abastecimento p	MAGNODIALOGO - UNIPessoal LDA	118.937,20			

# PRESTAÇÃO DE CONTAS CONSOLIDADO

Objeto do Contrato	Entidade	Compromissos Plurianuais			
		Ano 2025	Ano 2026	Ano 2027	Anos Seguintes
Construção, Beneficiação e Reparação de Redes de Água (Execução de Ramais e Pequenos Prolongamentos da Rede de Abastecimento Público de Água do Concelho de Pombal)	MAGNODIALOGO - UNIPESSOAL LDA	222.377,76	92.390,76		
Construção, Beneficiação e Reparação de redes de água (Ampliação da Rede de Abastecimento de Água para a Praia de Osso da Baleia)	JOSE MARQUES GRACIO, S.A.	118.526,10			
Elaboração de Projeto da Conduta Adutora Gravítica Pombal > Redinha - Processo n.º 05/2024/UCP/CPV	ECOSERVICOS GROUP LDA	16.580,40			
Freguesia de Carriço / Asfaltagem de Estradas e Caminhos na Freguesia [(Requalificação C.M. 1020(Vieirinhos - Silveirinha Pequena - Alhais) e C.M. 1021 (Claras - Silveirinha Pequena)	CIVIBÉRICA - OBRAS CIVIS, SA.	522.000,00			
Freguesia de Pombal / Asfaltagem de Estradas e Caminhos na Freguesia [C.M. 1046 [(IC2) Ranha de Baixo - Vale Coimbra - Roussa (E.M. 531)	CONTEC - CONSTRUÇÃO E ENGENHARIA, S.A.	390.567,66			
FREGUESIA DE POMBAL / ASFALTAGEM DE ESTRADAS E CAMINHOS NA FREGUESIA (REQUALIFICAÇÃO DA RUA DO NORTE - ADUGUETE -PASSEIOS E DRENAGEM PLUVIAL)	DELFIN JESUS MARTINS & IRMAO LDA	71.046,15			
Freguesia de Vila Cã / Asfaltagem de estradas e caminhos na Freguesia (Requalificação de Arruamentos em Baltaria, Gonçalves e Vila Pouca)	CONTEC - CONSTRUÇÃO E ENGENHARIA, S.A.	207.558,73			
Estrada de Ligação da Rotunda EN237 / Barco / Casarelo / EM530 (Vicentes) - Proc. nº 18/2024	CONTEC - CONSTRUÇÃO E ENGENHARIA, S.A.	361.000,00			
Processo n.º 89_2024_UCP_ADRG - "Variante Nascente da Guia" - Alteração do projeto de execução e elaboração de projetos de especialidades (água e saneamento)	CONSULPLANO, S.A.	20.910,00			
União das Freguesias de SSSLAD / Asfaltagem de estradas e caminhos na Freguesia (Requalificação e Beneficiação de Arruamentos Diversos em Acessibilidades a Habitações e Indústria) Procº31/2024	MANUEL DA CONCEIÇÃO ANTUNES - CONSTR. E OBRAS PUBLICAS, SA	391.112,29			
Processo n.º 81/UCP/ADRG/24 - Aquisição de serviços para execução de formação e acompanhamento técnico especializado à empreitada "Requalificação e Valorização do Rio Arunca"	ENGENHO E RIO UNIPESSOAL LDA	14.686,20			
AQUISIÇÃO DE 2 CARRINHAS ELÉTRICAS (TRANSPORTE ESCOLAR)	FREGUESIA DE SANTIAGO E S.SIMÃO DE LITÉM E ALBERGARIA DOS DOZE	44.475,00			
Contrato interadministrativo - Requalificação da Praceta dos Colaboradores	FREGUESIA DE GUIA, ILHA E MATA MOURISCA	48.442,00			
Contrato interadministrativo - Requalificação do Parque Infantil da antiga Escola Primária da Mata Mourisca	FREGUESIA DE GUIA, ILHA E MATA MOURISCA	37.630,00			
Apoio para obras no Edifício da Junta de Freguesia da Redinha	FREGUESIA DE REDINHA	41.928,02			

# PRESTAÇÃO DE CONTAS CONSOLIDADO

Objeto do Contrato	Entidade	Compromissos Plurianuais			
		Ano 2025	Ano 2026	Ano 2027	Anos Seguintes
Pedido de apoio renovação do parque infantil do Parque de Lazer da Ilha no âmbito do PIRIF.	FREGUESIA DE GUIA, ILHA E MATA MOURISCA	39.988,00			
REQUALIFICAÇÃO DAS INSTALAÇÕES DA SEDE DA FILARMONICA	ASSOCIACAO BANDA FILARMONICA ILHENSE	100.000,00			
APOIO PARA FAZER FACE A DESPESAS DECORRENTES NA CAPELA DO CASAL FERNÃO JOÃO	FÁBRICA DA IGREJA PAROQUIAL DA FREGUESIA DE POMBAL	11.945,00			
APOIO PARA OBRAS DE RECUPERAÇÃO DA ERMIDA DA NOSSA SENHORA DA GUIA	PAROQUIA NOSSA SENHORA DA GUIA - FAB.IGREJA PAR.FREG.GUIA	169.415,55			
ENCARGOS COM CAPITAL E JUROS DO EMPRESTIMO BANCARIO 1971218830004 DE 2.681.116,87	BANCO BPI, SOCIEDADE ABERTA	128.047,30	126.941,30	116.570,28	349.710,84
ENCARGOS COM EMPRESTIMO BANCARIO CONTRATADO À CCA. ADITAMENTO AO CONTRAO INICIAL, QUE ALTEROU O MONTANTE DE EMPRESTIMO PARA EUR.5.192.690,24.	CAIXA DE CRÉDITO AGRÍCOLA MÚTUO CENTRO LITORAL	460.634,47	449.651,50	438.668,53	4.703.240,55
IHRU - (2ª FASE)-2000.11.0112.2.00.9	IHRU - INSTITUTO DA HABITAÇÃO E DA REABILITAÇÃO URBANA	15.550,00			
IHRU - 2ª FASE-2002.11.0086.2.00.3	IHRU - INSTITUTO DA HABITAÇÃO E DA REABILITAÇÃO URBANA	32.937,32	32.937,31	32.937,31	32.937,31
		19.844.191,58	5.271.926,06	739.204,82	5.085.888,70

## DOCUMENTOS DE PRESTAÇÃO DE CONTAS CONSOLIDADAS DA GERÊNCIA DO ANO FINANCEIRO DE 2024

### ENCERRAMENTO

O presente RELATÓRIO DE GESTÃO E OS DOCUMENTOS DE PRESTAÇÃO DE CONTAS CONSOLIDADAS DA GERÊNCIA DO ANO DE 2024, que antecedem e se contêm em 74 páginas, que antecedem e incluem esta, devidamente numeradas, foi aprovado em reunião ordinária da Câmara Municipal de Pombal, realizada em 18 de junho de 2025.

**O Presidente,**

\_\_\_\_\_  
(Pedro Alexandre Antunes Faustino Pimpão dos Santos, Dr.)

**Os Vereadores,**

\_\_\_\_\_  
(Isabel Maria Rodrigues Marto, Dr<sup>a</sup>.)

\_\_\_\_\_  
(Odete Marise dos Santos Alves, Dr<sup>a</sup>.)

\_\_\_\_\_  
(Gina Maria Estrela Domingues, Dr<sup>a</sup>.)

\_\_\_\_\_  
(Pedro Navega Ferreira, Arq.)

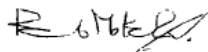
\_\_\_\_\_  
(Catarina Pascoal Silva, Dr<sup>a</sup>.)

\_\_\_\_\_  
(Luis Miguel das Neves Simões, Dr.)

### TERMO DE APROVAÇÃO FINAL

O presente RELATÓRIO DE GESTÃO E OS DOCUMENTOS DE PRESTAÇÃO DE CONTAS CONSOLIDADAS DA GERÊNCIA DO ANO DE 2024, que antecedem e se contêm em 74 páginas, que antecedem, incluindo esta, devidamente numeradas, mereceram a apreciação da Assembleia Municipal de Pombal, em sua sessão ordinária do dia 24 de junho de 2025.

**O Presidente,**



\_\_\_\_\_  
(Paulo Cardoso Correia da Mota Pinto, Dr.)

**O 1.º Secretário,**

**O 2.º Secretário,**

\_\_\_\_\_  
(João Manuel Carreira Conceição Coucelo, Dr.)

\_\_\_\_\_  
(Maria Adelaide Pereira da Conceição, Dr<sup>a</sup>.)

## Certificação legal das contas

### Relato sobre a auditoria das demonstrações financeiras consolidadas

#### Opinião com reservas

Auditámos as demonstrações financeiras consolidadas anexas de **Município de Pombal** (o Grupo), que compreendem o balanço consolidado em 31 de dezembro de 2024 (que evidencia um total de 274 590 397 euros e um total de património líquido consolidado de 258 610 745 euros, incluindo um resultado líquido consolidado negativo de 2 205 536 euros), a demonstração consolidada dos resultados por natureza, a demonstração consolidada das alterações no património líquido, a demonstração consolidada dos fluxos de caixa, relativas ao ano findo naquela data, e o anexo às demonstrações financeiras consolidadas que inclui um resumo das políticas contabilísticas significativas.

Em nossa opinião, exceto quanto aos possíveis efeitos das matérias referidas na secção “Bases para a opinião com reservas”, as demonstrações financeiras consolidadas anexas apresentam de forma verdadeira e apropriada, em todos os aspetos materiais, a posição financeira consolidada de **Município de Pombal** em 31 de dezembro de 2024, o seu desempenho financeiro e os fluxos de caixa consolidados relativos ao ano findo naquela data de acordo com o Sistema de Normalização Contabilística para as Administrações Públicas.

#### Bases para a Opinião com reservas

1. No âmbito da NCP 4 – Acordos de Concessão de Serviços e conforme refere a nota 10.4 do anexo às demonstrações financeiras consolidadas, o Município identificou o contrato de concessão de serviços, para o qual não obteve do concessionário E-Redes, S.A. (ex-EDP Distribuição, S.A.) a informação detalhada e atualizada com referência a 2024 referente à (i) indemnização a ser determinada após o fim do prazo de concessão e (ii) o detalhe de cada um dos ativos afetos àquela concessão e respetivas vidas úteis, que permita o adequado reconhecimento, desreconhecimento e a mensuração daqueles ativos e respetivos subsídios ou entregas de terceiros. Assim, não se encontram preenchidos os critérios para o reconhecimento de todos os ativos e passivos associados aos contratos de concessão, no âmbito da NCP 4. Consequentemente, não estamos em condições que nos permitam aferir o impacto nas demonstrações financeiras consolidadas.
2. No que respeita à subsidiária Pombal Prof - Sociedade de Educação e Ensino Profissional, S.A., cujo montante evidenciado no ativo na rubrica Participações financeiras ascende a 872 922 euros e cuja informação relevante de contexto e mensuração se encontra divulgada na Nota 9 e Nota 10.15 do anexo, não foi disponibilizada informação pelos auditores da Entidade participada sobre as demonstrações financeiras de 31 de dezembro de 2024. Neste contexto, não nos foi possível obter prova de auditoria suficiente e apropriada sobre esta matéria, nem nos foi possível executar procedimentos alternativos de auditoria, que nos permitissem concluir quanto a eventuais efeitos, se alguns, desta matéria nas demonstrações financeiras consolidadas do Grupo em 31 de dezembro de 2024.

A nossa auditoria foi efetuada de acordo com as Normas Internacionais de Auditoria (ISA) e demais normas e orientações técnicas e éticas da Ordem dos Revisores Oficiais de Contas. As nossas responsabilidades nos termos dessas normas estão descritas na secção “Responsabilidades do auditor pela auditoria das demonstrações financeiras consolidadas” abaixo. Somos independentes das

entidades que compõem o Grupo nos termos da lei e cumprimos os demais requisitos éticos nos termos do código de ética da Ordem dos Revisores Oficiais de Contas.

Estamos convictos de que a prova de auditoria que obtivemos é suficiente e apropriada para proporcionar uma base para a nossa opinião com reservas.

### **Responsabilidades do órgão de gestão pelas demonstrações financeiras consolidadas**

O órgão de gestão é responsável pela:

- preparação de demonstrações financeiras consolidadas que apresentem de forma verdadeira e apropriada a posição financeira, o desempenho financeiro e os fluxos de caixa do Grupo de acordo com o Sistema de Normalização Contabilística para as Administrações Públicas;
- elaboração do relatório consolidado de gestão nos termos legais e regulamentares aplicáveis;
- criação e manutenção de um sistema de controlo interno apropriado para permitir a preparação de demonstrações financeiras consolidadas isentas de distorções materiais devido a fraude ou erro;
- adoção de políticas e critérios contabilísticos adequados nas circunstâncias; e
- avaliação da capacidade do Grupo de se manter em continuidade, divulgando, quando aplicável, as matérias que possam suscitar dúvidas significativas sobre a continuidade das atividades.

### **Responsabilidades do auditor pela auditoria das demonstrações financeiras consolidadas**

A nossa responsabilidade consiste em obter segurança razoável sobre se as demonstrações financeiras consolidadas como um todo estão isentas de distorções materiais devido a fraude ou erro, e emitir um relatório onde conste a nossa opinião. Segurança razoável é um nível elevado de segurança, mas não é uma garantia de que uma auditoria executada de acordo com as ISA detetará sempre uma distorção material quando exista. As distorções podem ter origem em fraude ou erro e são consideradas materiais se, isoladas ou conjuntamente, se possa razoavelmente esperar que influenciem decisões económicas dos utilizadores tomadas com base nessas demonstrações financeiras consolidadas.

Como parte de uma auditoria de acordo com as ISA, fazemos julgamentos profissionais e mantemos ceticismo profissional durante a auditoria e também:

- identificamos e avaliamos os riscos de distorção material das demonstrações financeiras consolidadas, devido a fraude ou a erro, concebemos e executamos procedimentos de auditoria que respondam a esses riscos, e obtemos prova de auditoria que seja suficiente e apropriada para proporcionar uma base para a nossa opinião. O risco de não detetar uma distorção material devido a fraude é maior do que o risco de não detetar uma distorção material devido a erro, dado que a fraude pode envolver conluio, falsificação, omissões intencionais, falsas declarações ou sobreposição ao controlo interno;
- obtemos uma compreensão do controlo interno relevante para a auditoria com o objetivo de conceber procedimentos de auditoria que sejam apropriados nas circunstâncias, mas não para expressar uma opinião sobre a eficácia do controlo interno do Grupo;
- avaliamos a adequação das políticas contabilísticas usadas e a razoabilidade das estimativas contabilísticas e respetivas divulgações feitas pelo órgão de gestão;
- concluímos sobre a apropriação do uso, pelo órgão de gestão, do pressuposto da continuidade e, com base na prova de auditoria obtida, se existe qualquer incerteza material relacionada com acontecimentos ou condições que possam suscitar dúvidas significativas sobre a capacidade do Grupo para dar continuidade às suas atividades. Se concluirmos que existe uma incerteza material,

devemos chamar a atenção no nosso relatório para as divulgações relacionadas incluídas nas demonstrações financeiras consolidadas ou, caso essas divulgações não sejam adequadas, modificar a nossa opinião. As nossas conclusões são baseadas na prova de auditoria obtida até à data do nosso relatório. Porém, acontecimentos ou condições futuras podem levar a que o Grupo descontinue as suas atividades;

- avaliamos a apresentação, estrutura e conteúdo global das demonstrações financeiras consolidadas, incluindo as divulgações, e se essas demonstrações financeiras consolidadas representam as transações e acontecimentos subjacentes de forma a atingir uma apresentação apropriada;
- planeámos e executamos a nossa auditoria para obtermos prova de auditoria suficiente e apropriada relativa à informação financeira das entidades ou unidades dentro do Grupo como base para formar uma opinião sobre as demonstrações financeiras consolidadas. Somos responsáveis pela orientação, supervisão e revisão do desempenho do trabalho efetuado para efeitos da auditoria do Grupo e somos os responsáveis finais pela nossa opinião de auditoria;
- comunicamos com os encarregados da governação, entre outros assuntos, o âmbito e o calendário planeado da auditoria, e as conclusões significativas da auditoria incluindo qualquer deficiência significativa de controlo interno identificada durante a auditoria.

A nossa responsabilidade inclui ainda a verificação da coerência da informação constante do relatório de gestão consolidado com as demonstrações financeiras consolidadas.

## **Relato sobre outros requisitos legais e regulamentares**

### **Sobre as demonstrações orçamentais consolidadas**

Não podemos emitir uma opinião sobre as demonstrações orçamentais do exercício findo em 31 de dezembro de 2024, por não terem sido preparadas e apresentadas, nos termos na Norma de Contabilidade Pública (NCP) 26 – Contabilidade e Relato Orçamental, do Sistema de Normalização Contabilística para as Administrações Públicas.

### **Sobre o relatório consolidado de gestão**

Dando cumprimento aos requisitos legais aplicáveis, exceto quanto aos possíveis efeitos das matérias referida na secção “Bases para a opinião com reservas” do Relato sobre a auditoria das demonstrações financeiras consolidadas e na secção “Sobre as demonstrações orçamentais consolidadas” acima, somos de parecer que o relatório consolidado de gestão foi preparado de acordo com os requisitos legais e regulamentares aplicáveis em vigor e a informação nele constante é coerente com as demonstrações financeiras consolidadas e demonstrações orçamentais consolidadas auditadas, tendo em conta o conhecimento e a apreciação sobre o Grupo, não identificámos incorreções materiais.

Leiria, 18 de junho de 2025



**Forvis Mazars & Associados, Sociedade de Revisores Oficiais de Contas, S.A**

Representada por Susana Maria Carreira Pereira (ROC n.º 1980 e registado na CMVM com o n.º 20210015)